

Dolasci i noćenja turista April 2012. godine

U Crnoj Gori u aprilu 2012. godine, ostvareno je 31 974 dolazaka turista što je za 1,3 % manje u odnosu na april 2011. godine, dok je broj ostvarenih noćenja od 125 010 viši za 6,2%. Od toga su 82,84% noćenja ostvarili strani, a 17,16% domaći turisti.

U strukturi noćenja stranih turista, u aprilu 2012. godine, najviše noćenja ostvarili su turisti iz Srbije (13,9%), Rusije (13,6%), Francuske (12,7%), Bosne i Hercegovine (9,6%), Njemačke (6,1%), Italije (5,0%), Holandije (4,4). Turisti iz ostalih zemalja ostvarili su 34,7%.

U strukturi noćenja po vrstama turističkih mjesta najviše noćenja ostvareno je u primorskim mjestima (87,2%), glavnom gradu (5,6%), ostalim turističkim mjestima (4,7%) planinskim mjestima i ostalim mjestima.

Grafik 1. Godišnji indeksi dolazaka i noćenja turista

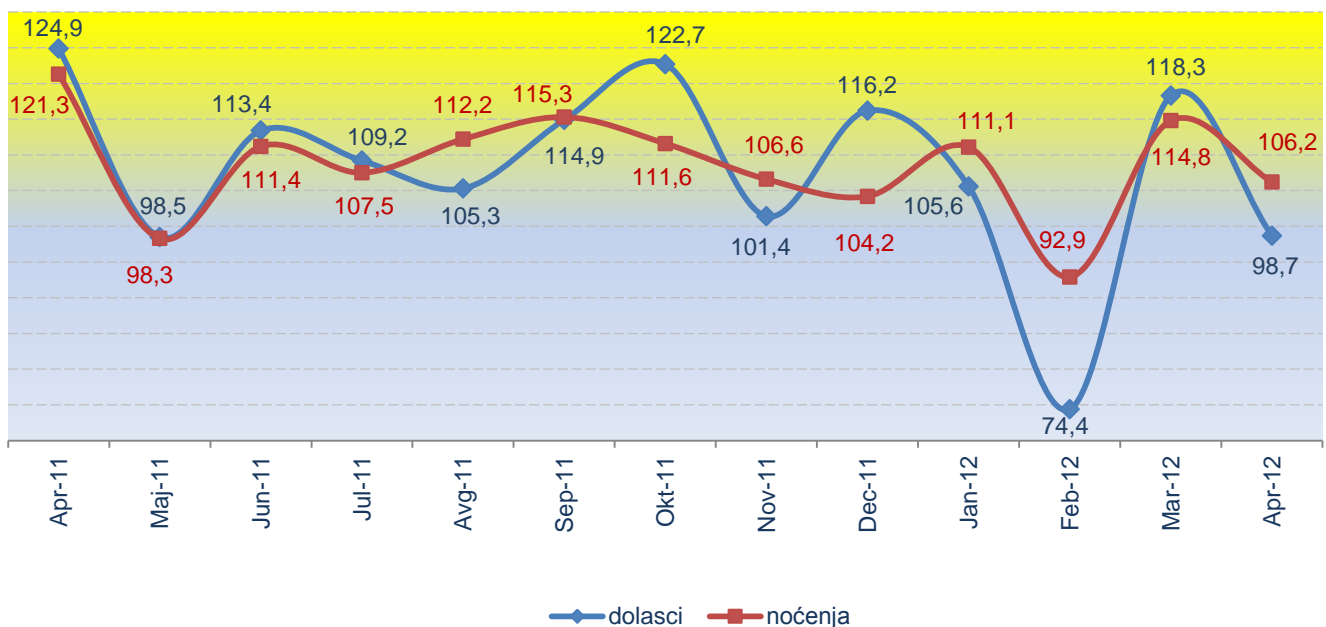


Tabela 1. Indeksi dolazaka i noćenja turista, april 2012.

Indeksi	<u>Apr 2012</u> Ø2010	<u>Apr 2012</u> Mar 2012	<u>Apr 2012</u> Apr 2011	<u>Jan-Apr 2012</u> Jan-Apr 2011
Indeks dolazaka turista	30,4	146,0	98,7	99,7
Indeks noćenja turista	18,8	154,8	106,2	106,7

Tabela 2. Dolasci i noćenja turista

Mjesec	Dolasci turista			Noćenja turista		
	Strani	Domaći	Ukupno	Strani	Domaći	Ukupno
	(1)	(2)	(3)=(1)+(2)	(1)	(2)	(3)=(1)+(2)
2012						
Jan	11 071	5 157	16 228	42 864	19 383	62 247
Feb	8 764	3 027	11 791	36 683	15 116	51 799
Mar	16 219	5 681	21 900	59 320	21 424	80 744
Apr	26 965	5 009	31 974	103 563	21 447	125 010
2011	1 201 099	172 355	1 373 454	7 818 803	956 368	8 775 171
Jan	9 544	5 830	15 374	35 203	20 803	56 006
Feb	11 506	4 334	15 840	39 763	15 988	55 751
Mar	13 224	5 292	18 516	47 974	22 362	70 336
Apr	26 763	5 617	32 380	96 129	21 592	117 721
Maj	62 685	15 282	77 967	303 790	67 696	371 486
Jun	121 408	16 168	137 576	813 319	84 197	897 516
Jul	318 742	31 059	349 801	2 092 142	158 351	2 250 493
Avg	403 955	51 230	455 185	3 150 092	405 986	3 556 078
Sep	180 263	21 608	201 871	1 042 800	100 945	1 143 745
Okt	27 906	7 315	35 221	106 415	32 101	138 516
Nov	13 359	3 995	17 354	53 836	17 334	71 170
Dec	11 744	4 625	16 369	37 340	9 013	46 353
2010	1 087 794	175 191	1 262 985	6 977 860	987 033	7 964 893
Jan	9 138	5 062	14 200	38 477	18 620	57 097
Feb	12 457	4 609	17 066	47 164	17 296	64 460
Mar	13 049	4 157	17 206	51 761	19 528	71 289
Apr	20 824	5 097	25 921	79 323	17 740	97 063
Maj	65 371	13 777	79 148	315 496	62 229	377 725
Jun	106 161	15 175	121 336	715 204	91 662	806 866
Jul	279 472	40 815	320 287	1 843 520	250 787	2 094 307
Avg	384 065	48 203	432 268	2 830 076	338 858	3 168 934
Sep	152 394	23 242	175 636	884 857	106 856	991 713
Okt	22 258	6 451	28 709	93 552	30 615	124 167
Nov	13 368	3 748	17 116	49 107	17 671	66 778
Dec	9 237	4 855	14 092	29 323	15 171	44 494

Tabela 3. Indeksi dolazaka i noćenja turista

Mjesec	Indeksi dolazaka turista			Indeksi noćenja turista		
	2010=100	mjesečni indeks	godišnji indeks	2010=100	mjesečni indeks	godišnji indeks
2012						
Jan	15,4	99,1	105,6	9,4	134,3	111,1
Feb	11,2	72,6	74,4	7,8	83,2	92,9
Mar	20,8	185,7	118,3	12,2	155,9	114,8
Apr	30,4	146,0	98,7	18,8	154,8	106,2
2011	108,7			110,2		
Jan	14,6	109,1	108,3	8,4	125,9	98,1
Feb	15,1	103,0	92,8	8,4	99,5	86,5
Mar	17,6	116,9	107,6	10,6	126,2	98,7
Apr	30,8	174,9	124,9	17,7	167,4	121,3
Maj	74,1	240,8	98,5	56,0	315,6	98,3
Jun	130,7	176,5	113,4	135,2	241,6	111,2
Jul	332,4	254,3	109,2	339,1	250,7	107,5
Avg	432,5	130,1	105,3	535,8	158,0	112,2
Sep	191,8	44,3	114,9	172,3	32,2	115,3
Okt	33,5	17,4	122,7	20,9	12,1	111,6
Nov	16,5	49,3	101,4	10,7	51,4	106,6
Dec	15,6	94,3	116,2	7,0	65,1	104,2
Ø 2010	100,0			100,0		
Jan	13,5	101,0	80,8	8,6	120,1	67,7
Feb	16,2	120,2	85,4	9,7	112,9	72,5
Mar	16,3	100,8	90,1	10,7	110,6	85,6
Apr	24,6	150,7	87,2	14,6	136,2	78,5
Maj	75,2	305,3	105,0	56,9	389,2	105,1
Jun	115,3	153,3	106,3	121,6	213,6	108,8
Jul	304,3	264,0	104,5	315,5	259,6	106,1
Avg	410,7	135,0	108,1	477,4	151,3	108,0
Sep	166,9	40,6	107,7	149,4	31,3	109,3
Okt	27,3	16,3	85,2	18,7	12,5	86,5
Nov	16,3	59,6	114,8	10,1	53,8	104,8
Dec	13,4	82,3	100,3	6,7	66,6	93,6

Tabela 4. Dolasci i noćenja turista po opštinama, april 2012.

Grad	Dolasci turista				Noćenja turista			
	Strani	Domaći	Ukupno	Struktura	Strani	Domaći	Ukupno	Struktura
	(1)	(2)	(3)=(1)+(2)	(3) u %	(1)	(2)	(3)=(1)+(2)	(3) u %
Ukupno	26 965	5 009	31 974	100,0	103 563	21 447	125 010	100,0
Budva	14 408	1 819	16 227	50,8	48 251	4 646	52 897	42,3
Podgorica	3 540	328	3 868	12,1	6 362	647	7 009	5,6
Bar	2 299	245	2 544	8,0	17 449	1 209	18 658	14,9
Herceg Novi	1 692	567	2 259	7,1	16 290	8 255	24 545	19,6
Tivat	1 414	374	1 788	5,6	8 357	778	9 135	7,3
Kotor	1 205	17	1 222	3,8	2 280	21	2 301	1,8
Žabljak	354	326	680	2,1	415	620	1 035	0,8
Ulcinj	573	28	601	1,9	1 418	65	1 483	1,2
Kolašin	273	311	584	1,8	394	459	853	0,7
Cetinje	112	410	522	1,6	201	2 202	2 403	1,9
Nikšić	374	124	498	1,6	782	247	1 029	0,8
Bijelo Polje	140	109	249	0,8	281	1 276	1 557	1,2
Pljevlja	143	82	225	0,7	397	197	594	0,5
Berane	113	44	157	0,5	168	54	222	0,2
Plav	20	133	153	0,5	20	257	277	0,2
Danilovgrad	123	19	142	0,4	249	46	295	0,2
Mojkovac	68	31	99	0,3	78	33	111	0,1
Andrijevica	84	5	89	0,3	90	5	95	0,1
Rožaje	30	37	67	0,2	81	430	511	0,4

Grafik 2. Struktura dolazaka i noćenja turista po opštinama, april 2012.

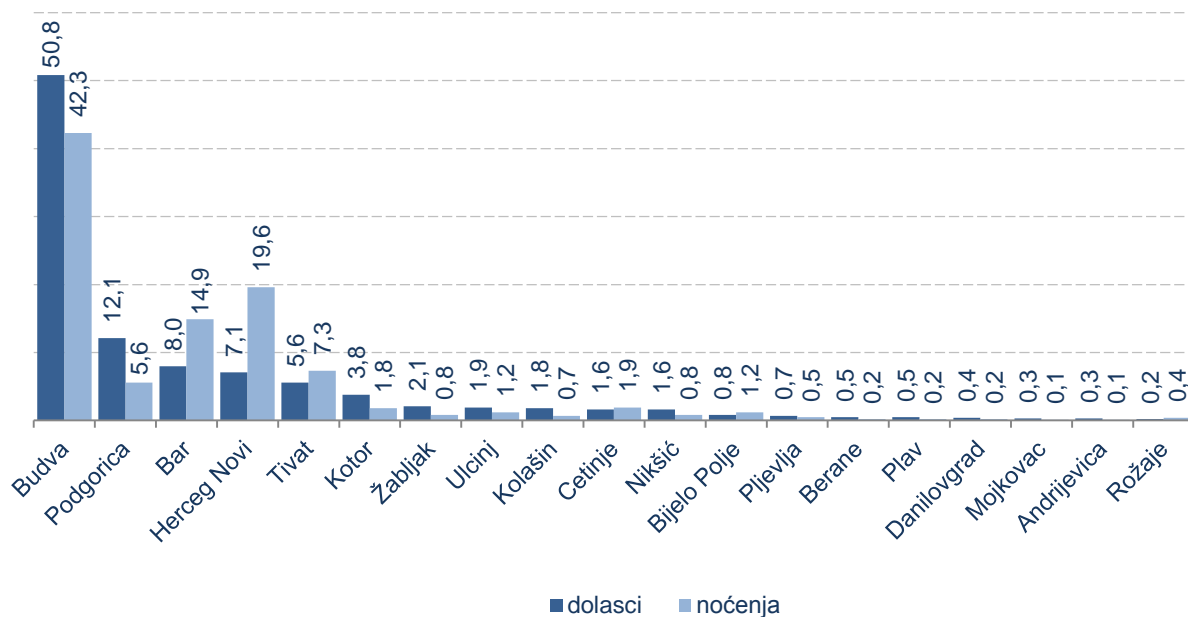


Tabela 5. Dolasci i noćenja stranih turista po zemlji pripadnosti, april 2012.

Zemlja pripadnosti gostiju	Dolasci	Struktura, u %	Noćenja	Struktura, u %
Strani turisti	26 965	100,0	103 563	100,0
Evropa	25 061	92,9	99 351	95,9
Albanija	1 381	5,1	2 521	2,4
Austrija	879	3,3	3 708	3,6
Belgija	78	0,3	206	0,2
Bjelorusija	80	0,3	328	0,3
Bosna i Hercegovina	1 279	4,7	9 985	9,6
Bugarska	713	2,6	1 529	1,5
Češka Republika	97	0,4	231	0,2
Danska	91	0,3	310	0,3
Estonija	5	0,0	7	0,0
Finska	58	0,2	204	0,2
Francuska	2 774	10,3	13 167	12,7
Grčka	264	1,0	485	0,5
Holandija	352	1,3	4 549	4,4
Hrvatska	1 118	4,1	2 740	2,6
Irska	82	0,3	237	0,2
Island	3	0,0	3	0,0
Italija	1 875	7,0	5 168	5,0
Kosovo	474	1,8	2 212	2,1
Letonija	46	0,2	118	0,1
Litvanija	42	0,2	137	0,1
Luksemburg	19	0,1	26	0,0
Mađarska	151	0,6	323	0,3
Makedonija	589	2,2	3 233	3,1
Norveška	83	0,3	192	0,2
Njemačka	1 131	4,2	6 284	6,1
Poljska	954	3,5	1 901	1,8
Portugalija	113	0,4	470	0,5
Rumunija	317	1,2	1 249	1,2
Rusija	2 508	9,3	14 070	13,6
Slovačka	37	0,1	69	0,1
Slovenija	905	3,4	1 813	1,8
Srbija (bez Kosova)	4 250	15,8	14 365	13,9
Švajcarska	108	0,4	269	0,3
Švedska	258	1,0	1 037	1,0
Španija	78	0,3	217	0,2
Turska	768	2,8	1 008	1,0
Ukrajina	175	0,6	732	0,7
Velika Britanija	725	2,7	3 688	3,6
Ostale evropske zemlje	201	0,7	560	0,5
Vanevropske zemlje	1 904	7,1	4 212	4,1
Australija	60	0,2	106	0,1
Izrael	263	1,0	888	0,9
Japan	239	0,9	361	0,3
Kanada	69	0,3	142	0,1
Novi Zeland	15	0,1	43	0,0
SAD	389	1,4	931	0,9
Ostale vanevropske zemlje	869	3,2	1 741	1,7

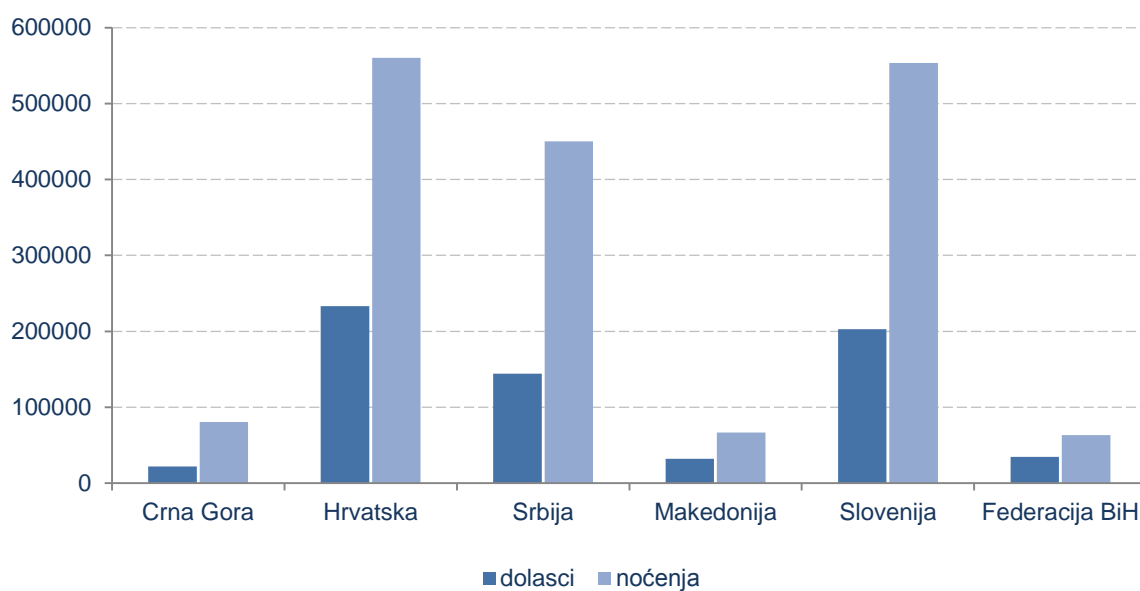
Tabela 6. Dolasci i noćenja turista, mart 2012.

Komparacija sa zemljama regiona

Država	Dolasci turista			Noćenja turista		
	Strani	Domaći	Ukupno	Strani	Domaći	Ukupno
	(1)	(2)	(3)=(1)+(2)	(1)	(2)	(3)=(1)+(2)
Crna Gora	16 219	5 681	21 900	59 320	21 424	80 744
Hrvatska	144 413	88 568	232 981	353 231	207 042	560 273
Srbija	55 152	88 958	144 110	125 227	324 976	450 203
Makedonija	19 243	12 849	32 092	36 034	30 452	66 486
Slovenija	112 411	90 420	202 831	276 604	276 752	553 356
Federacija BiH	18 854	15 787	34 641	36 254	27 200	63 454

Grafik 3. Dolasci i noćenja turista, mart 2012.

Komparacija sa zemljama regiona



METODOLOŠKA OBJAŠNJENJA

Podaci o turističkom prometu (broj dolazaka i noćenja turista) prikupljaju se redovnim Mjesečnim izvještajem o dolascima i noćenjima turista u smještajnim objektima (obrazacTU-11). Izvještaji se sastavljaju na osnovu evidencija u knjigama gostiju koje vode recepcijske službe ugostiteljskih i drugih organizacija koje pružaju smještaj turistima. Izvještajem su obuhvaćene sve ugostiteljske i druge organizacije koje pružaju usluge smještaja turistima.

Turista je svaka osoba koja u mjestu van svoga prebivališta provede najmanje jednu noć u ugostiteljskom ili drugom objektu za smještaj turista radi odmora ili rekreacije, zdravlja, studija, sporta, religije, porodice, poslova, javnih misija ili skupova. U turiste se ne uključuju migranti, pogranični radnici, diplomate, članovi vojnih snaga na redovnim zadacima, izbjeglice itd.

Domaći turista je osoba sa prebivalištem u CG, koja privremeno boravi u nekom drugom mjestu izvan svog prebivališta i prenoći bar jednu noć u ugostiteljskom ili nekom drugom objektu za smještaj turista.

Strani turista je osoba sa prebivalištem izvan CG koja privremeno boravi u nekom mjestu u CG i prenoći bar jednu noć u ugostiteljskom ili nekom drugom objektu za smještaj.

Izdaje i štampa Zavod za statistiku Crne Gore (MONSTAT)
81000 Podgorica, IV Proleterske br.2, telefon (+382) 20 230-811, faks (+382) 20 230-814

Saopštenje pripremili:

Ivana BOŠKOVIĆ i Ana PRELEVIĆ

Tel. +382-20-230 837

contact@monstat.org