

Dolasci i noćenja turista Avgust 2012. godine

U Crnoj Gori u avgustu 2012. godine, ostvareno je 475 854 dolazaka turista što je za 4,5% više u odnosu na avgust 2011. godine, dok je broj ostvarenih noćenja od 3 611 585 viši za 1,6%. Od toga su 88,5% noćenja ostvarili strani, a 11,5% domaći turisti.

U strukturi noćenja stranih turista, u avgustu 2012. godine, najviše noćenja ostvarili su turisti iz Srbije (30,5%), Rusije (23,6%), Bosne i Hercegovine (8,2%), Ukrajine (4,2%), Kosova (4,0%), Albanije (2,6%), Češke (2,4%), Poljske (2,3%). Turisti iz ostalih zemalja ostvarili su 22,2%.

U strukturi noćenja po vrstama turističkih mjesta najviše noćenja ostvareno je u primorskim mjestima (98,6%), planinskim mjestima (0,7%), glavnom gradu (0,4%), ostalim turističkim mjestima i ostalim mjestima.

Grafik 1. Godišnji indeksi dolazaka i noćenja turista

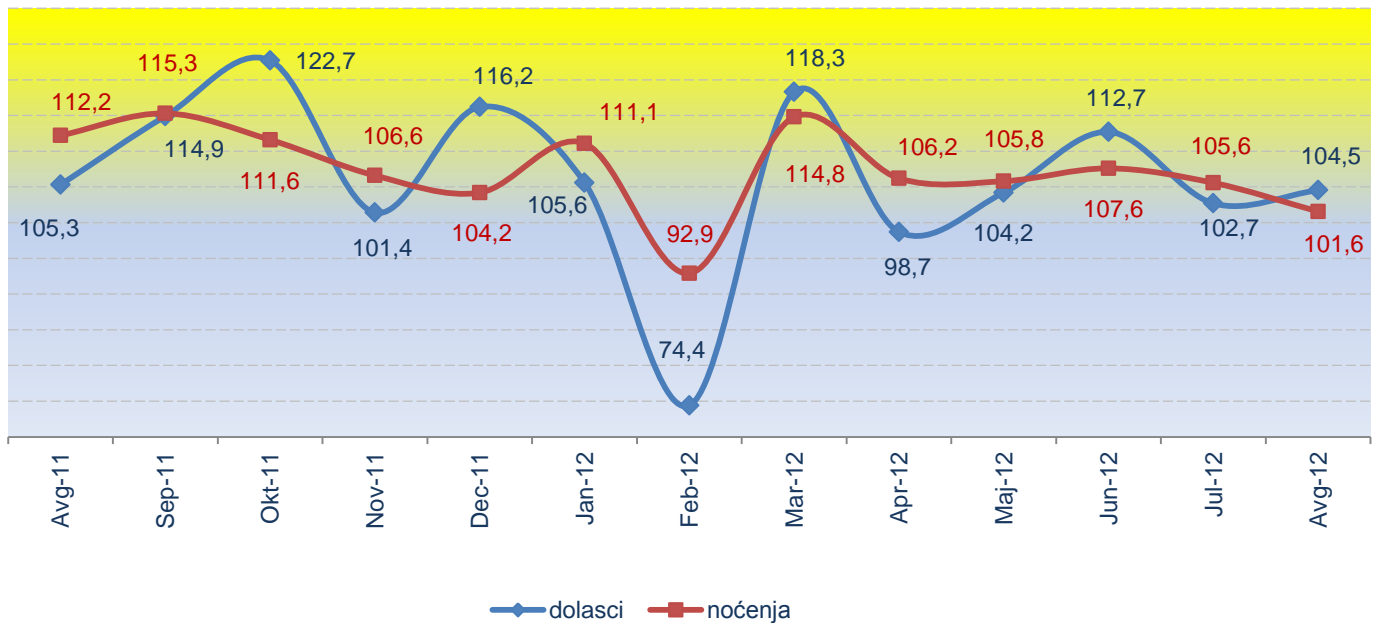


Tabela 1. Indeksi dolazaka i noćenja turista, avgust 2012.

Indeksi	<u>Avg 2012</u> Ø2010	<u>Avg 2012</u> Jul 2012	<u>Avg 2012</u> Avg 2011	<u>Jan-Avg 2012</u> Jan-Avg 2011
Indeks dolazaka turista	452,1	132,5	104,5	104,6
Indeks noćenja turista	544,1	152,0	101,6	103,9

Tabela 2. Dolasci i noćenja turista

Mjesec	Dolasci turista			Noćenja turista		
	Strani	Domaći	Ukupno	Strani	Domaći	Ukupno
	(1)	(2)	(3)=(1)+(2)	(1)	(2)	(3)=(1)+(2)
2012						
Jan	11 071	5 157	16 228	4 864	19 383	62 247
Feb	8 764	3 027	11 791	36 683	15 116	51 799
Mar	16 219	5 681	21 900	59 320	21 424	80 744
Apr	26 965	5 009	31 974	103 563	21 447	125 010
Maj	67 573	13 654	81 227	334 205	58 847	393 052
Jun	138 878	16 161	155 039	888 529	76 848	965 377
Jul	321 370	37 513	359 243	2 142 863	233 092	2 375 955
Avg	421 148	54 706	475 854	3 195 470	416 115	3 611 585
2011	1 201 099	172 355	1 373 454	7 818 803	956 368	8 775 171
Jan	9 544	5 830	15 374	35 203	20 803	56 006
Feb	11 506	4 334	15 840	39 763	15 988	55 751
Mar	13 224	5 292	18 516	47 974	22 362	70 336
Apr	26 763	5 617	32 380	96 129	21 592	117 721
Maj	62 685	15 282	77 967	303 790	67 696	371 486
Jun	121 408	16 168	137 576	813 319	84 197	897 516
Jul	318 742	31 059	349 801	2 092 142	158 351	2 250 493
Avg	403 955	51 230	455 185	3 150 092	405 986	3 556 078
Sep	180 263	21 608	201 871	1 042 800	100 945	1 143 745
Okt	27 906	7 315	35 221	106 415	32 101	138 516
Nov	13 359	3 995	17 354	53 836	17 334	71 170
Dec	11 744	4 625	16 369	37 340	9 013	46 353
2010	1 087 794	175 191	1 262 985	6 977 860	987 033	7 964 893
Jan	9 138	5 062	14 200	38 477	18 620	57 097
Feb	12 457	4 609	17 066	47 164	17 296	64 460
Mar	13 049	4 157	17 206	51 761	19 528	71 289
Apr	20 824	5 097	25 921	79 323	17 740	97 063
Maj	65 371	13 777	79 148	315 496	62 229	377 725
Jun	106 161	15 175	121 336	715 204	91 662	806 866
Jul	279 472	40 815	320 287	1 843 520	250 787	2 094 307
Avg	384 065	48 203	432 268	2 830 076	338 858	3 168 934
Sep	152 394	23 242	175 636	884 857	106 856	991 713
Okt	22 258	6 451	28 709	93 552	30 615	124 167

Tabela 3. Indeksi dolazaka i noćenja turista

Mjesec	Indeksi dolazaka turista			Indeksi noćenja turista		
	2010=100	mjesečni indeks	godišnji indeks	2010=100	mjesečni indeks	godišnji indeks
2012						
Jan	15,4	99,1	105,6	9,4	134,3	111,1
Feb	11,2	72,6	74,4	7,8	83,2	92,9
Mar	20,8	185,7	118,3	12,2	155,9	114,8
Apr	30,4	146,0	98,7	18,8	154,8	106,2
Maj	77,2	254,0	104,2	59,2	314,4	105,8
Jun	147,3	190,9	112,7	145,4	245,6	107,6
Jul	341,3	231,7	102,7	358,0	246,1	105,6
Avg	452,1	132,5	104,5	544,1	152,0	101,6
2011	108,7			110,2		
Jan	14,6	109,1	108,3	8,4	125,9	98,1
Feb	15,1	103,0	92,8	8,4	99,5	86,5
Mar	17,6	116,9	107,6	10,6	126,2	98,7
Apr	30,8	174,9	124,9	17,7	167,4	121,3
Maj	74,1	240,8	98,5	56,0	315,6	98,3
Jun	130,7	176,5	113,4	135,2	241,6	111,2
Jul	332,4	254,3	109,2	339,1	250,7	107,5
Avg	432,5	130,1	105,3	535,8	158,0	112,2
Sep	191,8	44,3	114,9	172,3	32,2	115,3
Okt	33,5	17,4	122,7	20,9	12,1	111,6
Nov	16,5	49,3	101,4	10,7	51,4	106,6
Dec	15,6	94,3	116,2	7,0	65,1	104,2
Ø 2010	100,0			100,0		
Jan	13,5	101,0	80,8	8,6	120,1	67,7
Feb	16,2	120,2	85,4	9,7	112,9	72,5
Mar	16,3	100,8	90,1	10,7	110,6	85,6
Apr	24,6	150,7	87,2	14,6	136,2	78,5
Maj	75,2	305,3	105,0	56,9	389,2	105,1
Jun	115,3	153,3	106,3	121,6	213,6	108,8
Jul	304,3	264,0	104,5	315,5	259,6	106,1
Avg	410,7	135,0	108,1	477,4	151,3	108,0
Sep	166,9	40,6	107,7	149,4	31,3	109,3
Okt	27,3	16,3	85,2	18,7	12,5	86,5
Nov	16,3	59,6	114,8	10,1	53,8	104,8
Dec	13,4	82,3	100,3	6,7	66,6	93,6

Tabela 4. Dolasci i noćenja turista po opštinama, avgust 2012.

Grad	Dolasci turista				Noćenja turista			
	Strani	Domaći	Ukupno	Struktura	Strani	Domaći	Ukupno	Struktura
	(1)	(2)	(3)=(1)+(2)	(3) u %	(1)	(2)	(3)=(1)+(2)	(3) u %
Ukupno	421 148	54 706	475 854	100,0	3 195 470	416 115	3 611 585	100,0
Budva	205 068	24 095	229 163	48,2	1 450 777	162 085	1 612 862	44,7
Herceg Novi	72 889	14 513	87 402	18,4	598 040	129 734	727 774	20,2
Bar	52 112	3 209	55 321	11,6	459 341	22 292	481 633	13,3
Ulcinj	38 914	6 951	45 865	9,6	365 403	76 348	441 751	12,2
Kotor	22 993	1 180	24 173	5,1	163 666	8 536	172 202	4,8
Tivat	10 955	503	11 458	2,4	122 803	2 393	125 196	3,5
Žabljak	5 648	1 426	7 074	1,5	10 727	5 273	16 000	0,4
Podgorica	4 601	540	5 141	1,1	10 683	2 256	12 939	0,4
Cetinje	1 937	656	2 593	0,5	2 755	3 320	6 075	0,2
Kolašin	2 395	613	3 008	0,6	4 517	1 554	6 071	0,2
Pljevlja	513	157	670	0,1	1 388	408	1 796	0,0
Nikšić	840	104	944	0,2	1 491	205	1 696	0,0
Plužine	726	148	874	0,2	1 126	394	1 520	0,0
Rožaje	263	147	410	0,1	867	396	1 263	0,0
Mojkovac	394	140	534	0,1	536	280	816	0,0
Bijelo Polje	202	188	390	0,1	278	449	727	0,0
Danilovgrad	247	10	257	0,1	501	12	513	0,0
Plav	271	70	341	0,1	338	70	408	0,0
Berane	120	48	168	0,0	173	97	270	0,0
Andrijevica	60	8	68	0,0	60	13	73	0,0

Grafik 2. Struktura dolazaka i noćenja turista po opštinama, avgust 2012.

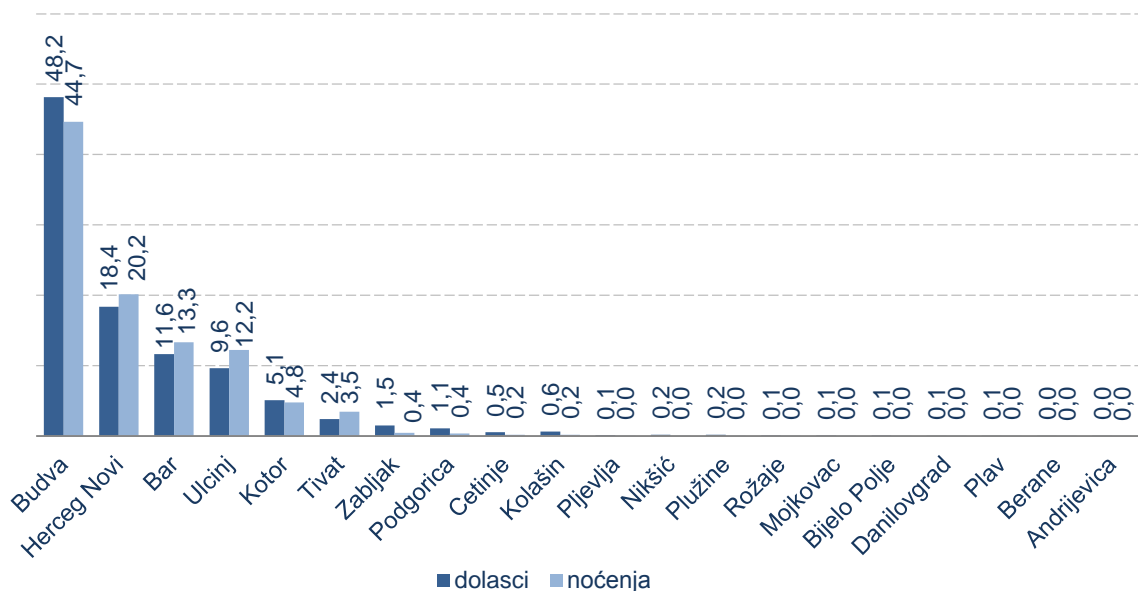


Tabela 5. Dolasci i noćenja stranih turista po zemlji pripadnosti, avgust 2012.

Zemlja pripadnosti gostiju	Dolasci	Struktura, u %	Noćenja	Struktura, u %
Strani turisti	421 148	100,0	3 195 470	100,0
Evropa	406 907	96,6	3 132 769	98,0
Albanija	5 800	1,4	83 626	2,6
Austrija	4 695	1,1	26 669	0,8
Belgija	1 358	0,3	6 844	0,2
Bjelorusija	7 163	1,7	46 000	1,4
Bosna i Hercegovina	33 526	8,0	263 496	8,2
Bugarska	1 217	0,3	6 553	0,2
Češka Republika	10 659	2,5	75 698	2,4
Danska	537	0,1	2 771	0,1
Estonija	449	0,1	1 611	0,1
Finska	204	0,0	1 091	0,0
Francuska	8 747	2,1	45 240	1,4
Grčka	766	0,2	3 139	0,1
Holandija	2 097	0,5	12 198	0,4
Hrvatska	6 391	1,5	42 208	1,3
Irska	1 654	0,4	11 436	0,4
Island	47	0,0	133	0,0
Italija	12 158	2,9	67 564	2,1
Kosovo	11 038	2,6	128 964	4,0
Letonija	81	0,0	352	0,0
Litvanija	2 374	0,6	18 386	0,6
Luksemburg	210	0,0	869	0,0
Mađarska	5 477	1,3	35 182	1,1
Makedonija	9 356	2,2	62 774	2,0
Norveška	1 802	0,4	12 730	0,4
Njemačka	10 055	2,4	64 900	2,0
Poljska	12 094	2,9	72 612	2,3
Portugalija	301	0,1	1 245	0,0
Rumunija	9 098	2,2	49 574	1,6
Rusija	88 750	21,1	752 726	23,6
Slovačka	3 546	0,8	23 079	0,7
Slovenija	3 757	0,9	20 059	0,6
Srbija (bez Kosova)	118 156	28,1	973 735	30,5
Švajcarska	2 600	0,6	11 792	0,4
Švedska	1 847	0,4	12 692	0,4
Španija	1 026	0,2	3 194	0,1
Turska	1 841	0,4	5 873	0,2
Ukrajina	17 303	4,1	133 678	4,2
Velika Britanija	4 949	1,2	28 095	0,9
Ostale evropske zemlje	3 778	0,9	23 981	0,8
Vanevropske zemlje	14 241	3,4	62 701	2,0
Australija	1 407	0,3	8 796	0,3
Izrael	3 458	0,8	8 439	0,3
Japan	417	0,1	1 516	0,0
Kanada	1 140	0,3	5 157	0,2
Novi Zeland	142	0,0	414	0,0
SAD	3 318	0,8	18 979	0,6
Ostale vanevropske zemlje	4 359	1,0	19 400	0,6

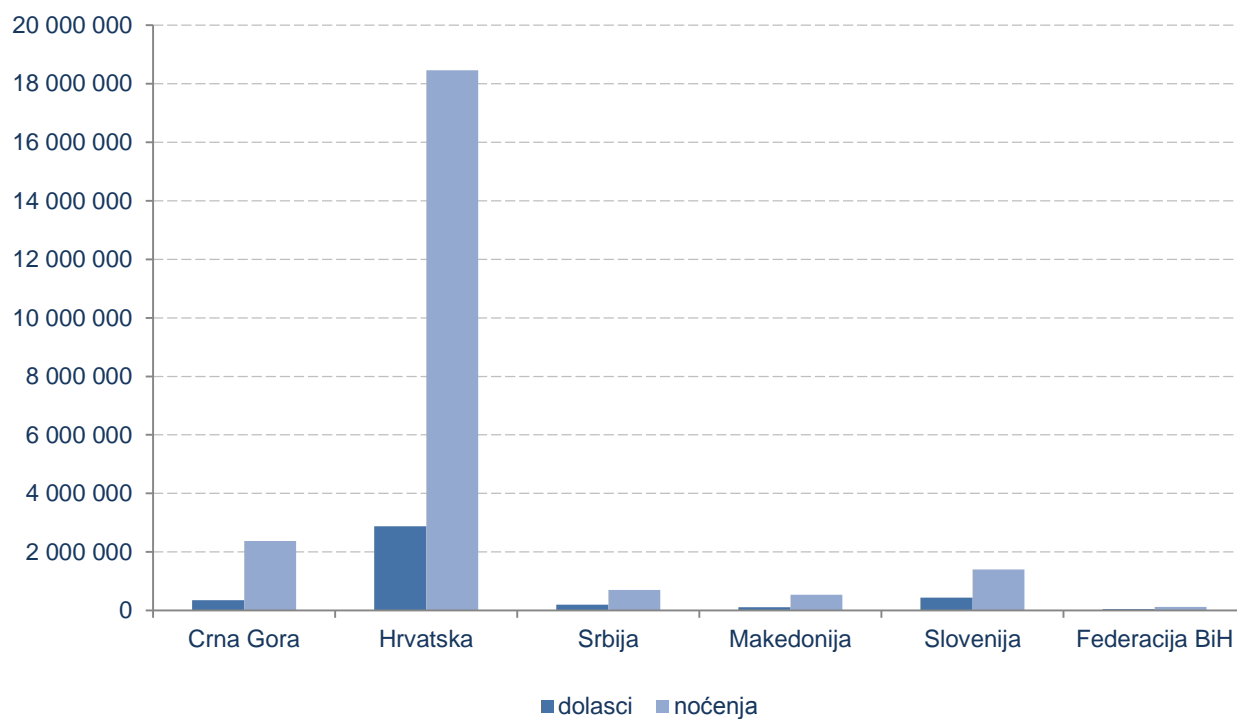
Tabela 6. Dolasci i noćenja turista, jul 2012.

Komparacija sa zemljama regiona

Država	Dolasci turista			Noćenja turista		
	Strani	Domaći	Ukupno	Strani	Domaći	Ukupno
	(1)	(2)	(3)=(1)+(2)	(1)	(2)	(3)=(1)+(2)
Crna Gora	321 730	37 513	359 243	2 142 863	233 092	2 375 955
Hrvatska	2 674 460	208 194	2 882 654	17 307 290	1 148 726	18 456 016
Srbija	84 570	118 904	203 474	200 526	500 476	701 002
Makedonija	42 871	74 042	116 913	116 020	429 317	545 337
Slovenija	315 900	122 246	438 146	923 192	483 097	1 406 289
Federacija BiH	39 670	13 229	52 899	93 494	32 640	126 134

Grafik 3. Dolasci i noćenja turista, jul 2012.

Komparacija sa zemljama regiona



METODOLOŠKA OBJAŠNENJA

Podaci o turističkom prometu (broj dolazaka i noćenja turista) prikupljaju se redovnim Mjesečnim izvještajem o dolascima i noćenjima turista u smještajnim objektima (obrazac TU-11). Izvještaji se sastavljaju na osnovu evidencija u knjigama gostiju koje vode recepcijske službe ugostiteljskih i drugih organizacija koje pružaju smještaj turistima. Izvještajem su obuhvaćene sve ugostiteljske i druge organizacije koje pružaju usluge smještaja turistima.

Turist je svaka osoba koja u mjestu van svoga prebivališta provede najmanje jednu noć u ugostiteljskom ili drugom objektu za smještaj turista radi odmora ili rekreacije, zdravlja, studija, sporta, religije, porodice, poslova, javnih misija ili skupova. U turiste se ne uključuju migranti, pogranični radnici, diplomate, članovi vojnih snaga na redovnim zadacima, izbjeglice itd.

Domaći turista je osoba sa prebivalištem u CG, koja privremeno boravi u nekom drugom mjestu izvan svog prebivališta i prenoći bar jednu noć u ugostiteljskom ili nekom drugom objektu za smještaj turista.

Strani turista je osoba sa prebivalištem izvan CG koja privremeno boravi u nekom mjestu u CG i prenoći bar jednu noć u ugostiteljskom ili nekom drugom objektu za smještaj.

Izdaje i štampa Zavod za statistiku Crne Gore (MONSTAT)
81000 Podgorica, IV Proleterske br.2, telefon (+382) 20 230-811, faks (+382) 20 230-814

Saopštenje pripremila:

Ivana BOŠKOVIĆ

Tel. +382-20-230 837

contact@monstat.org