

Dolasci i noćenja turista Decembar 2012. godine

U Crnoj Gori u decembru 2012. godine, ostvareno je 15 781 dolazaka turista, što je za 3,6% manje u odnosu na decembar 2011. godine, dok je broj ostvarenih noćenja od 48 214 viši za 4,0%. Od toga su 78,3% noćenja ostvarili strani, a 21,7% domaći turisti.

U strukturi noćenja stranih turista, u decembru 2012. godine, najviše noćenja ostvarili su turisti iz Srbije (19,4%), Rusije (11,0%), Bosne i Hercegovine (10,8%), Albanije (9,9%), Slovačke (9,3%), Italije (7,1%), Makedonije (6,3%), Kosova (4,6%). Turisti iz ostalih zemalja ostvarili su 21,6%.

U strukturi noćenja po vrstama turističkih mjesta, najviše noćenja ostvareno je u primorskim mjestima (73,4%), glavnom gradu (13,1%), planinskim mjestima (10,2%), ostalim turističkim mjestima i ostalim mjestima.

Grafik 1. Godišnji indeksi dolazaka i noćenja turista

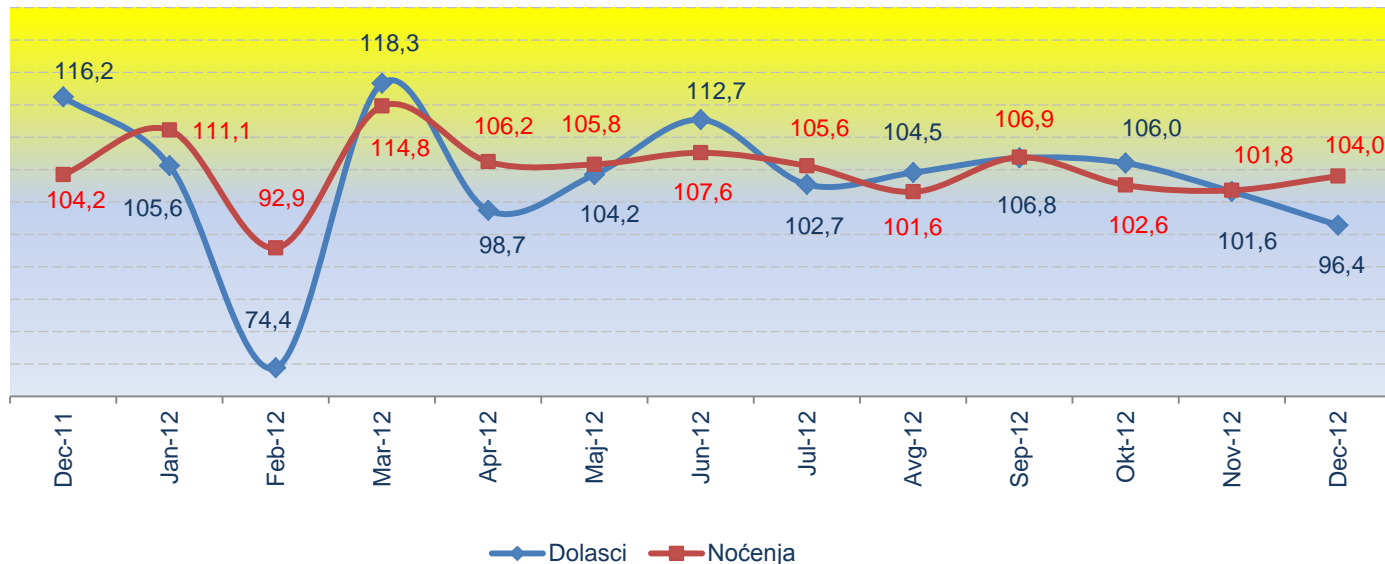


Tabela 1. Indeksi dolazaka i noćenja turista, decembar 2012.

Indeksi	<u>Dec 2012</u> Ø2010	<u>Dec 2012</u> Nov 2012	<u>Dec 2012</u> Dec 2011	<u>Jan-Dec 2012</u> Jan-Dec 2011
Indeks dolazaka turista	15,0	89,5	96,4	104,8
Indeks noćenja turista	7,3	66,5	104,0	104,3

Tabela 2. Dolasci i noćenja turista

Mjesec	Dolasci turista			Noćenja turista		
	Strani	Domaći	Ukupno	Strani	Domaći	Ukupno
	(1)	(2)	(3) = (1) + (2)	(1)	(2)	(3) = (1) + (2)
2012						
Jan	11 071	5 157	16 228	42 864	19 383	62 247
Feb	8 764	3 027	11 791	36 683	15 116	51 799
Mar	16 219	5 681	21 900	59 320	21 424	80 744
Apr	26 965	5 009	31 974	103 563	21 447	125 010
Maj	67 573	13 654	81 227	334 205	58 847	393 052
Jun	138 878	16 161	155 039	888 529	76 848	965 377
Jul	321 370	37 513	359 243	2 142 863	233 092	2 375 955
Avg	421 148	54 706	475 854	3 195 470	416 115	3 611 585
Sep	194 855	20 643	215 498	1 128 245	94 413	1 222 658
Okt	31 055	6 279	37 334	116 408	25 713	142 121
Nov	14 351	3 280	17 631	57 082	15 392	72 474
Dec	11 554	4 227	15 781	37 775	10 439	48 214
2011	1 201 099	172 355	1 373 454	7 818 803	956 368	8 775 171
Jan	9 544	5 830	15 374	35 203	20 803	56 006
Feb	11 506	4 334	15 840	39 763	15 988	55 751
Mar	13 224	5 292	18 516	47 974	22 362	70 336
Apr	26 763	5 617	32 380	96 129	21 592	117 721
Maj	62 685	15 282	77 967	303 790	67 696	371 486
Jun	121 408	16 168	137 576	813 319	84 197	897 516
Jul	318 742	31 059	349 801	2 092 142	158 351	2 250 493
Avg	403 955	51 230	455 185	3 150 092	405 986	3 556 078
Sep	180 263	21 608	201 871	1 042 800	100 945	1 143 745
Okt	27 906	7 315	35 221	106 415	32 101	138 516
Nov	13 359	3 995	17 354	53 836	17 334	71 170
Dec	11 744	4 625	16 369	37 340	9 013	46 353
2010	1 087 794	175 191	1 262 985	6 977 860	987 033	7 964 893
Jan	9 138	5 062	14 200	38 477	18 620	57 097
Feb	12 457	4 609	17 066	47 164	17 296	64 460
Mar	13 049	4 157	17 206	51 761	19 528	71 289
Apr	20 824	5 097	25 921	79 323	17 740	97 063
Maj	65 371	13 777	79 148	315 496	62 229	377 725

Tabela 3. Indeksi dolazaka i noćenja turista

Mjesec	Indeksi dolazaka turista			Indeksi noćenja turista		
	2010 = 100	mjesečni indeks	godišnji indeks	2010=100	mjesečni indeks	godišnji indeks
2012						
Jan	15,4	99,1	105,6	9,4	134,3	111,1
Feb	11,2	72,6	74,4	7,8	83,2	92,9
Mar	20,8	185,7	118,3	12,2	155,9	114,8
Apr	30,4	146,0	98,7	18,8	154,8	106,2
Maj	77,2	254,0	104,2	59,2	314,4	105,8
Jun	147,3	190,9	112,7	145,4	245,6	107,6
Jul	341,3	231,7	102,7	358,0	246,1	105,6
Avg	452,1	132,5	104,5	544,1	152,0	101,6
Sep	204,8	45,3	106,8	184,2	33,9	106,9
Okt	35,5	17,3	106,0	21,4	11,6	102,6
Nov	16,8	47,2	101,6	10,9	51,0	101,8
Dec	15,0	89,5	96,4	7,3	66,5	104,0
2011	108,7			110,2		
Jan	14,6	109,1	108,3	8,4	125,9	98,1
Feb	15,1	103,0	92,8	8,4	99,5	86,5
Mar	17,6	116,9	107,6	10,6	126,2	98,7
Apr	30,8	174,9	124,9	17,7	167,4	121,3
Maj	74,1	240,8	98,5	56,0	315,6	98,3
Jun	130,7	176,5	113,4	135,2	241,6	111,2
Jul	332,4	254,3	109,2	339,1	250,7	107,5
Avg	432,5	130,1	105,3	535,8	158,0	112,2
Sep	191,8	44,3	114,9	172,3	32,2	115,3
Okt	33,5	17,4	122,7	20,9	12,1	111,6
Nov	16,5	49,3	101,4	10,7	51,4	106,6
Dec	15,6	94,3	116,2	7,0	65,1	104,2
Ø 2010	100,0			100,0		
Jan	13,5	101,0	80,8	8,6	120,1	67,7
Feb	16,2	120,2	85,4	9,7	112,9	72,5
Mar	16,3	100,8	90,1	10,7	110,6	85,6
Apr	24,6	150,7	87,2	14,6	136,2	78,5
Maj	75,2	305,3	105,0	56,9	389,2	105,1
Jun	115,3	153,3	106,3	121,6	213,6	108,8
Jul	304,3	264,0	104,5	315,5	259,6	106,1
Avg	410,7	135,0	108,1	477,4	151,3	108,0
Sep	166,9	40,6	107,7	149,4	31,3	109,3
Okt	27,3	16,3	85,2	18,7	12,5	86,5
Nov	16,3	59,6	114,8	10,1	53,8	104,8
Dec	13,4	82,3	100,3	6,7	66,6	93,6

Tabela 4. Dolasci i noćenja turista po opštinama, decembar 2012.

Grad	Dolasci turista				Noćenja turista			
	Strani	Domaći	Ukupno	Struktura	Strani	Domaći	Ukupno	Struktura
	(1)	(2)	(3) = (1) + (2)	(3) u %	(1)	(2)	(3) = (1) + (2)	(3) u %
Ukupno	11 554	4 227	15 781	100,0	37 775	10 439	48 214	100,0
Bar	1 427	273	1 700	10,8	12 145	483	12 628	26,2
Budva	3 928	1 683	5 611	35,6	8 500	2 735	11 235	23,3
Tivat	566	294	860	5,4	5 672	740	6 412	13,3
Podgorica	3 029	443	3 472	22,0	5 527	775	6 302	13,1
Herceg Novi	185	182	367	2,3	669	3 670	4 339	9,0
Kolašin	1 413	369	1 782	11,3	3 165	643	3 808	7,9
Žabljak	127	514	641	4,1	283	763	1 046	2,2
Kotor	273	69	342	2,2	598	97	695	1,4
Nikšić	210	73	283	1,8	420	112	532	1,1
Danilovgrad	115	28	143	0,9	377	29	406	0,8
Bijelo Polje	87	88	175	1,1	112	116	228	0,5
Berane	46	98	144	0,9	64	125	189	0,4
Pljevlja	43	48	91	0,6	60	65	125	0,3
Cetinje	39	20	59	0,4	76	22	98	0,2
Mojkovac	15	10	25	0,2	47	14	61	0,1
Ulcinj	26	11	37	0,2	31	19	50	0,1
Andrijevica	18	15	33	0,2	22	22	44	0,1
Rožaje	7	9	16	0,1	7	9	16	0,0

Grafik 2. Struktura dolazaka i noćenja turista po opštinama, decembar 2012.

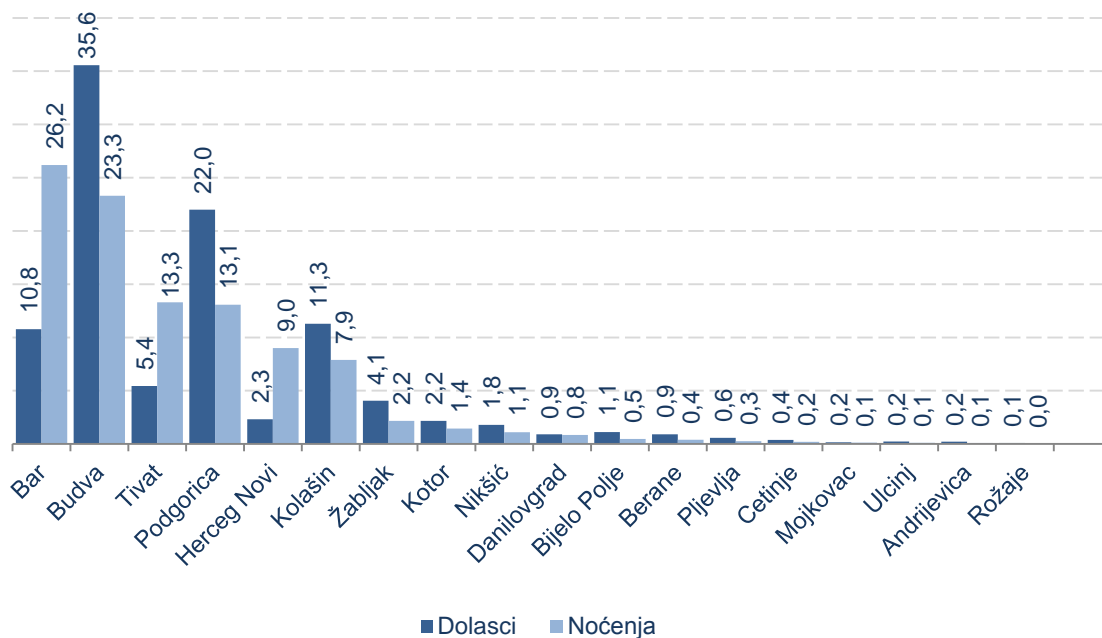


Tabela 5. Dolasci i noćenja stranih turista po zemlji pripadnosti, decembar 2012.

Zemlja pripadnosti gostiju	Dolasci	Struktura, u %	Noćenja	Struktura, u %
Strani turisti	11 554	100,0	37 775	100,0
Evropa	11 053	95,7	36 468	96,5
Albanija	1 904	16,5	3 750	9,9
Austrija	111	1,0	272	0,7
Belgija	28	0,2	116	0,3
Bjelorusija	6	0,1	64	0,2
Bosna i Hercegovina	716	6,2	4 098	10,8
Bugarska	137	1,2	228	0,6
Češka Republika	50	0,4	114	0,3
Danska	22	0,2	48	0,1
Estonija	13	0,1	211	0,6
Finska	15	0,1	49	0,1
Francuska	164	1,4	460	1,2
Grčka	44	0,4	121	0,3
Holandija	39	0,3	88	0,2
Hrvatska	624	5,4	1 431	3,8
Irska	9	0,1	28	0,1
Italija	1 086	9,4	2 678	7,1
Kosovo	215	1,9	1 738	4,6
Letonija	2	0,0	29	0,1
Litvanija	8	0,1	51	0,1
Luksemburg	6	0,1	8	0,0
Mađarska	59	0,5	142	0,4
Makedonija	328	2,8	2 368	6,3
Norveška	22	0,2	41	0,1
Njemačka	174	1,5	576	1,5
Poljska	36	0,3	65	0,2
Portugalija	7	0,1	10	0,0
Rumunija	57	0,5	217	0,6
Rusija	1 185	10,3	4 139	11,0
Slovačka	327	2,8	3 497	9,3
Slovenija	218	1,9	467	1,2
Srbija (bez Kosova)	2 641	22,9	7 341	19,4
Švajcarska	42	0,4	80	0,2
Švedska	30	0,3	147	0,4
Španija	38	0,3	107	0,3
Turska	131	1,1	242	0,6
Ukrajina	94	0,8	575	1,5
Velika Britanija	128	1,1	354	0,9
Ostale evropske zemlje	337	2,9	518	1,4
Vanevropske zemlje	501	4,3	1 307	3,5
Australija	12	0,1	40	0,1
Izrael	19	0,2	63	0,2
Japan	26	0,2	37	0,1
Kanada	24	0,2	100	0,3
Novi Zeland	4	0,0	7	0,0
SAD	159	1,4	375	1,0
Ostale vanevropske zemlje	257	2,2	685	1,8

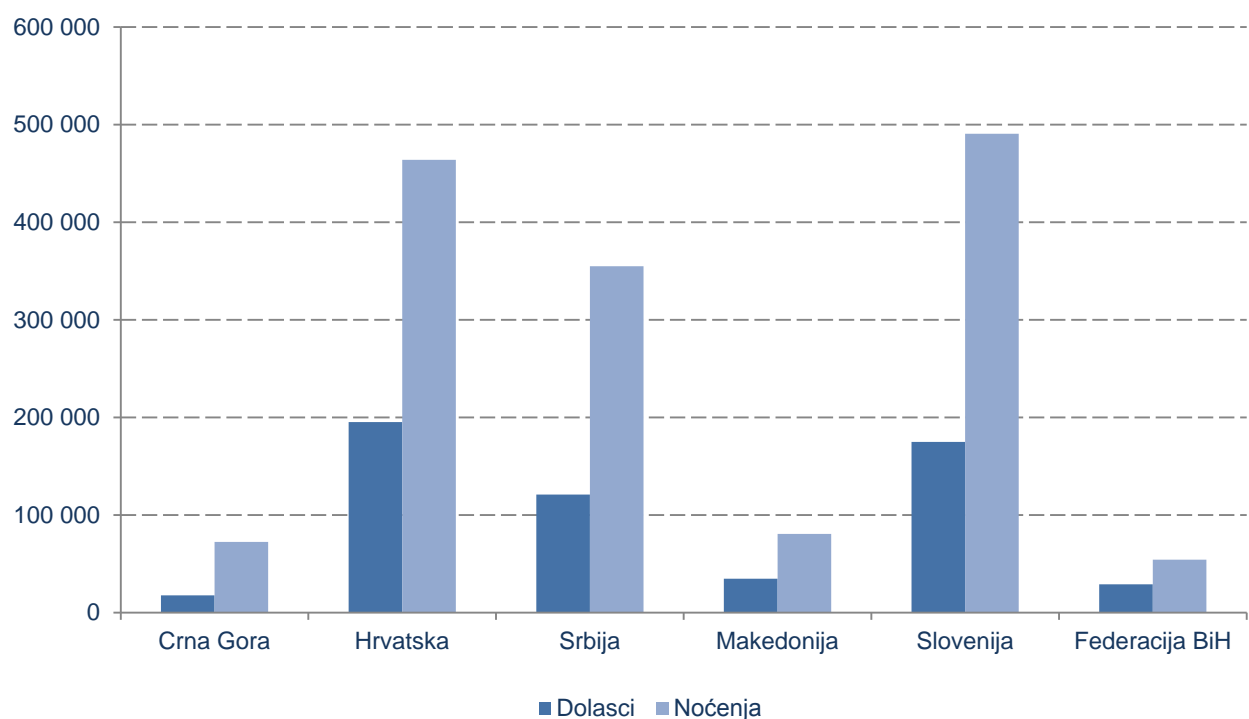
Tabela 6. Dolasci i noćenja turista, novembar 2012.

Komparacija sa zemljama regiona

Država	Dolasci turista			Noćenja turista		
	strani	domaći	ukupno	strani	domaći	ukupno
	(1)	(2)	(3) = (1) + (2)	(1)	(2)	(3) = (1) + (2)
Crna Gora	14 351	3 280	17 631	57 082	15 392	72 474
Hrvatska	111 431	83 772	195 203	281 625	182 422	464 047
Srbija	54 372	66 629	121 001	117 959	236 983	354 942
Makedonija	20 512	14 244	34 756	42 102	38 478	80 580
Slovenija	102 747	72 109	174 856	276 363	214 406	490 769
Federacija BiH	16 273	12 645	28 918	31 837	22 386	54 223

Grafik 3. Dolasci i noćenja turista, novembar 2012.

Komparacija sa zemljama regiona



METODOLOŠKA OBJAŠNJENJA

Podaci o turističkom prometu (broj dolazaka i noćenja turista) prikupljaju se redovnim Mjesečnim izvještajem o dolascima i noćenjima turista u smještajnim objektima (obrazac TU-11). Izvještaji se sastavljaju na osnovu evidencija u knjigama gostiju koje vode recepcijske službe ugostiteljskih i drugih organizacija koje pružaju smještaj turistima. Izvještajem su obuhvaćene sve ugostiteljske i druge organizacije koje pružaju usluge smještaja turistima.

Turist je svaka osoba koja u mjestu van svoga prebivališta provede najmanje jednu noć u ugostiteljskom ili drugom objektu za smještaj turista radi odmora ili rekreacije, zdravlja, studija, sporta, religije, porodice, poslova, javnih misija ili skupova. U turiste se ne uključuju migranti, pogranični radnici, diplomate, članovi vojnih snaga na redovnim zadacima, izbjeglice itd.

Domaći turista je osoba sa prebivalištem u CG, koja privremeno boravi u nekom drugom mjestu izvan svog prebivališta i prenoći bar jednu noć u ugostiteljskom ili nekom drugom objektu za smještaj turista.

Strani turista je osoba sa prebivalištem izvan CG koja privremeno boravi u nekom mjestu u CG i prenoći bar jednu noć u ugostiteljskom ili nekom drugom objektu za smještaj.

Izdaje i štampa Zavod za statistiku Crne Gore (MONSTAT)
81000 Podgorica, IV Proleterske br.2, telefon (+382) 20 230-811, faks (+382) 20 230-814

Saopštenje pripremila:

Ivana BOŠKOVIĆ

Tel. +382-20-230 837

contact@monstat.org