

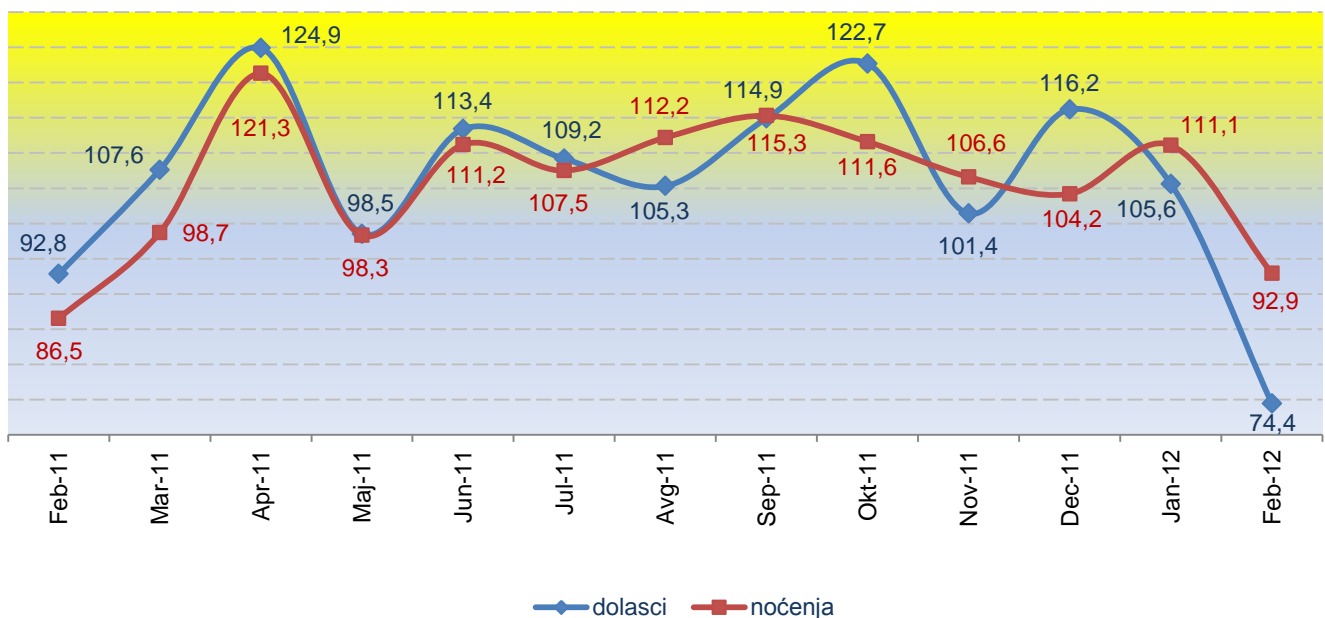
## Dolasci i noćenja turista Februar 2012. godine

U Crnoj Gori u februaru 2012. godine, ostvareno je 11 791 dolazaka turista što je za 25,6 % manje u odnosu na februar 2011. godine, dok je broj ostvarenih noćenja od 51 799 manji za 7,1%. Od toga su 70,82% noćenja ostvarili strani, a 29,18% domaći turisti.

U strukturi noćenja stranih turista, u februaru 2012. godine, najviše noćenja ostvarili su turisti iz Srbije (27,0%), Bosne i Hercegovine (17,7%), Rusije (16,6%), Albanije (6,5%), Makedonije (4,5%), Italije (3,6%), Hrvatske (3,6%). Turisti iz ostalih zemalja ostvarili su 20,5%.

U strukturi noćenja po vrstama turističkih mjesta najviše noćenja ostvareno je u primorskim mjestima (78,2%), glavnom gradu (10,9%), ostalim turističkim mjestima (5,5%), planinskim mjestima i ostalim mjestima.

**Grafik 1. Godišnji indeksi dolazaka i noćenja turista**



**Tabela 1. Indeksi dolazaka i noćenja turista, februar 2012.**

Indeksi	Feb 2012 Ø2011	Feb 2012 Jan 2012	Feb 2012 Feb 2011	Jan-Feb 2012 Jan-Feb 2011
Indeks dolazaka turista	10,3	72,6	74,4	89,8
Indeks noćenja turista	7,1	83,2	92,9	102,0

**Tabela 2. Dolasci i noćenja turista**

Mjesec	Dolasci turista			Noćenja turista		
	Strani	Domaći	Ukupno	Strani	Domaći	Ukupno
	(1)	(2)	(3)=(1)+(2)	(1)	(2)	(3)=(1)+(2)
Feb-12	8 764	3 027	11 791	36 683	15 116	51 799
Jan-12	11 071	5 157	16 228	42 864	19 383	62 247
<b>2011</b>	<b>1 201 099</b>	<b>172 355</b>	<b>1 373 454</b>	<b>7 818 803</b>	<b>956 368</b>	<b>8 775 171</b>
Dec	11 744	4 625	16 369	37 340	9 013	46 353
Nov	13 359	3 995	17 354	53 836	17 334	71 170
Okt	27 906	7 315	35 221	106 415	32 101	138 516
Sep	180 263	21 608	201 871	1 042 800	100 945	1 143 745
Avg	403 955	51 230	455 185	3 150 092	405 986	3 556 078
Jul	318 742	31 059	349 801	2 092 142	158 351	2 250 493
Jun	121 408	16 168	137 576	813 319	84 197	897 516
Maj	62 685	15 282	77 967	303 790	67 696	371 486
Apr	26 763	5 617	32 380	96 129	21 592	117 721
Mar	13 224	5 292	18 516	47 974	22 362	70 336
Feb	11 506	4 334	15 840	39 763	15 988	55 751
Jan	9 544	5 830	15 374	35 203	20 803	56 006
<b>2010</b>	<b>1 087 794</b>	<b>175 191</b>	<b>1 262 985</b>	<b>6 977 860</b>	<b>987 033</b>	<b>7 964 893</b>
Dec	9 237	4 855	14 092	29 323	15 171	44 494
Nov	13 368	3 748	17 116	49 107	17 671	66 778
Okt	22 258	6 451	28 709	93 552	30 615	124 167
Sep	152 394	23 242	175 636	884 857	106 856	991 713
Avg	384 065	48 203	432 268	2 830 076	338 858	3 168 934
Jul	279 472	40 815	320 287	1 843 520	250 787	2 094 307
Jun	106 161	15 175	121 336	715 204	91 662	806 866
Maj	65 371	13 777	79 148	315 496	62 229	377 725
Apr	20 824	5 097	25 921	79 323	17 740	97 063
Mar	13 049	4 157	17 206	51 761	19 528	71 289
Feb	12 457	4 609	17 066	47 164	17 296	64 460
Jan	9 138	5 062	14 200	38 477	18 620	57 097

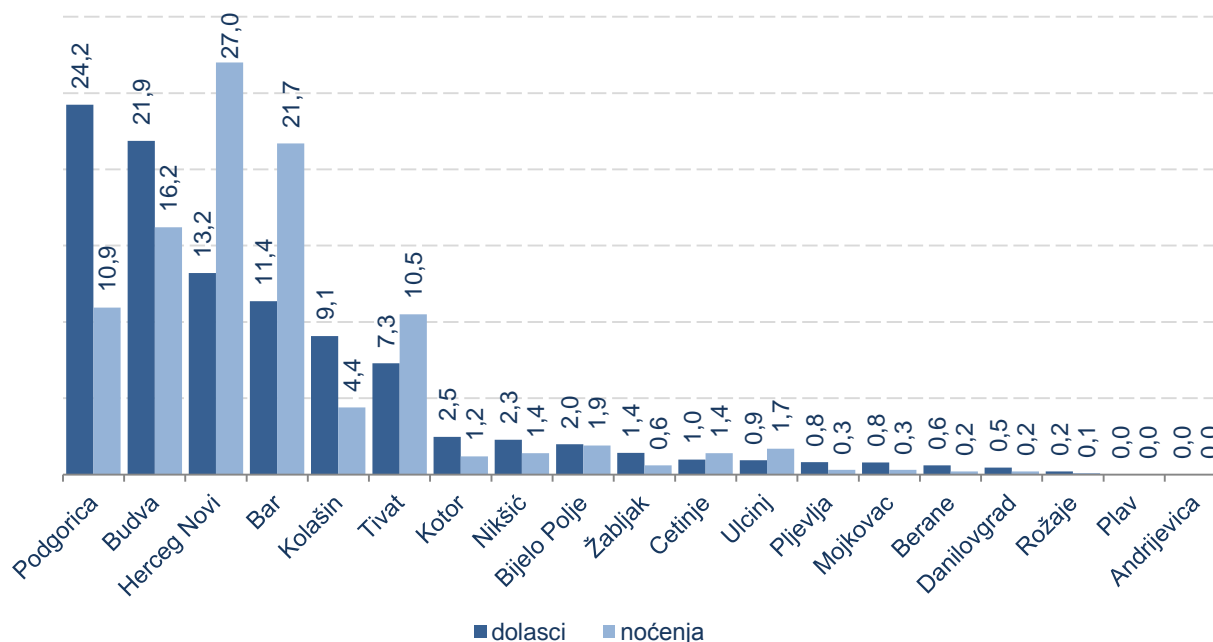
**Tabela 3. Indeksi dolazaka i noćenja turista**

Mjesec	Indeksi dolazaka turista			Indeksi noćenja turista		
	2010=100	mjesečni indeks	godišnji indeks	2010=100	mjesečni indeks	godišnji indeks
Feb-12	11,2	72,6	74,4	7,8	83,2	92,9
Jan-12	15,4	99,1	105,6	9,4	134,3	111,1
<b>2011</b>	<b>108,7</b>			<b>110,2</b>		
Dec	15,6	94,3	116,2	7,0	65,1	104,2
Nov	16,5	49,3	101,4	10,7	51,4	106,6
Okt	33,5	17,4	122,7	20,9	12,1	111,6
Sep	191,8	44,3	114,9	172,3	32,2	115,3
Avg	432,5	130,1	105,3	535,8	158,0	112,2
Jul	332,4	254,3	109,2	339,1	250,7	107,5
Jun	130,7	176,5	113,4	135,2	241,6	111,2
Maj	74,1	240,8	98,5	56,0	315,6	98,3
Apr	30,8	174,9	124,9	17,7	167,4	121,3
Mar	17,6	116,9	107,6	10,6	126,2	98,7
Feb	15,1	103,0	92,8	8,4	99,5	86,5
Jan	14,6	109,1	108,3	8,4	125,9	98,1
<b>Ø 2010</b>	<b>100,0</b>			<b>100,0</b>		
Dec	13,4	82,3	100,3	6,7	66,6	93,6
Nov	16,3	59,6	114,8	10,1	53,8	104,8
Okt	27,3	16,3	85,2	18,7	12,5	86,5
Sep	166,9	40,6	107,7	149,4	31,3	109,3
Avg	410,7	135,0	108,1	477,4	151,3	108,0
Jul	304,3	264,0	104,5	315,5	259,6	106,1
Jun	115,3	153,3	106,3	121,6	213,6	108,8
Maj	75,2	305,3	105,0	56,9	389,2	105,1
Apr	24,6	150,7	87,2	14,6	136,2	78,5
Mar	16,3	100,8	90,1	10,7	110,6	85,6
Feb	16,2	120,2	85,4	9,7	112,9	72,5
Jan	13,5	101,0	80,8	8,6	120,1	67,7

**Tabela 4. Dolasci i noćenja turista po opštinama, februar 2012.**

Grad	Dolasci turista				Noćenja turista			
	Strani	Domaći	Ukupno	Struktura	Strani	Domaći	Ukupno	Struktura
	(1)	(2)	(3)=(1)+(2)	(3) u %	(1)	(2)	(3)=(1)+(2)	(3) u %
<b>Ukupno</b>	<b>8 764</b>	<b>3 027</b>	<b>11 791</b>	<b>100,0</b>	<b>36 683</b>	<b>15 116</b>	<b>51 799</b>	<b>100,0</b>
Podgorica	2 502	356	2 858	24,2	4 972	694	5 666	10,9
Budva	2 120	459	2 579	21,9	6 897	1 500	8 397	16,2
Herceg Novi	865	691	1 556	13,2	6 654	7 332	13 986	27,0
Bar	964	376	1 340	11,4	9 335	1 883	11 218	30,6
Kolašin	839	232	1 071	9,1	1 747	546	2 293	4,4
Tivat	659	200	859	7,3	5 123	340	5 463	14,9
Kotor	252	39	291	2,5	548	48	596	1,2
Nikšić	210	59	269	2,3	508	224	732	2,0
Bijelo Polje	110	124	234	2,0	161	848	1 009	1,9
Žabljak	55	112	167	1,4	117	206	323	0,6
Cetinje	0	116	116	1,0	0	708	708	1,4
Ulcinj	45	66	111	0,9	381	493	874	1,7
Pljevlja	28	68	96	0,8	48	94	142	0,3
Mojkovac	35	59	94	0,8	47	124	171	0,3
Berane	29	41	70	0,6	33	47	80	0,2
Danilovgrad	38	17	55	0,5	68	17	85	0,2
Rožaje	13	12	25	0,2	44	12	56	0,1
Plav	0	0	0	0,0	0	0	0	0,0
Andrijevica	0	0	0	0,0	0	0	0	0,0

**Grafik 2. Struktura dolazaka i noćenja turista po opštinama, februar 2012.**



**Tabela 5. Dolasci i noćenja stranih turista po zemlji pripadnosti, februar 2012.**

Zemlja pripadnosti gostiju	Dolasci	Struktura, u %	Noćenja	Struktura, u %
<b>Strani turisti</b>	<b>8 764</b>	<b>100,0</b>	<b>36 683</b>	<b>100,0</b>
<b>Evropa</b>	<b>8 337</b>	<b>95,1</b>	<b>35 642</b>	<b>97,2</b>
Albanija	1 328	15,2	2 395	6,5
Austrija	111	1,3	259	0,7
Belgija	19	0,2	33	0,1
Bjelorusija	9	0,1	124	0,3
Bosna i Hercegovina	553	6,3	6 488	17,7
Bugarska	60	0,7	110	0,3
Češka Republika	47	0,5	89	0,2
Danska	16	0,2	31	0,1
Estonija	4	0,0	25	0,1
Finska	13	0,1	20	0,1
Francuska	129	1,5	329	0,9
Grčka	50	0,6	124	0,3
Holandija	54	0,6	110	0,3
Hrvatska	394	4,5	1 312	3,6
Irska	21	0,2	31	0,1
Island	56	0,6	183	0,5
Italija	547	6,2	1 325	3,6
Kosovo	122	1,4	811	2,2
Letonija	6	0,1	8	0,0
Litvanija	11	0,1	57	0,2
Luksemburg	13	0,1	100	0,3
Mađarska	44	0,5	89	0,2
Makedonija	207	2,4	1 641	4,5
Norveška	12	0,1	75	0,2
Njemačka	188	2,1	759	2,1
Poljska	105	1,2	395	1,1
Portugalija	5	0,1	25	0,1
Rumunija	87	1,0	287	0,8
Rusija	1 346	15,4	6 085	16,6
Slovačka	11	0,1	22	0,1
Slovenija	275	3,1	890	2,4
Srbija (bez Kosova)	2 027	23,1	9 915	27,0
Švajcarska	32	0,4	70	0,2
Švedska	34	0,4	68	0,2
Španija	32	0,4	89	0,2
Turska	96	1,1	263	0,7
Ukrajina	52	0,6	291	0,8
Velika Britanija	174	2,0	614	1,7
Ostale evropske zemlje	47	0,5	100	0,3
<b>Vanevropske zemlje</b>	<b>427</b>	<b>4,9</b>	<b>1 041</b>	<b>2,8</b>
Australija	14	0,2	45	0,1
Izrael	23	0,3	58	0,2
Japan	59	0,7	94	0,3
Kanada	21	0,2	59	0,2
Novi Zeland	3	0,0	10	0,0
SAD	138	1,6	311	0,8
Ostale vanevropske zemlje	169	1,9	464	1,3

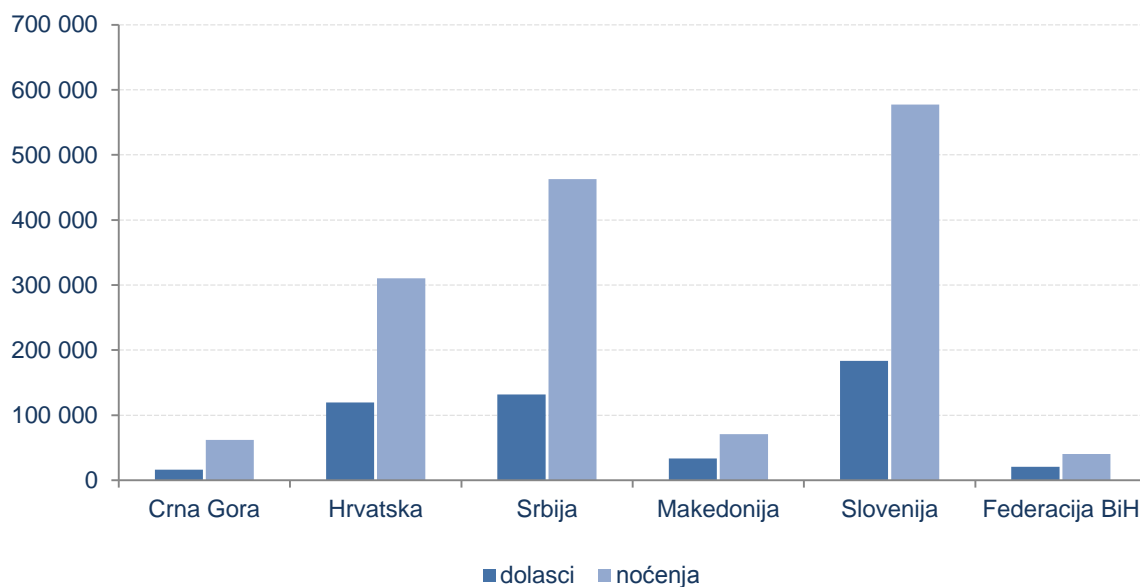
**Tabela 6. Dolasci i noćenja turista, januar 2012.**

**Komparacija sa zemljama regiona**

Država	Dolasci turista			Noćenja turista		
	Strani	Domaći	Ukupno	Strani	Domaći	Ukupno
	(1)	(2)	(3)=(1)+(2)	(1)	(2)	(3)=(1)+(2)
<b>Crna Gora</b>	<b>11 071</b>	<b>5 175</b>	<b>16 228</b>	<b>42 864</b>	<b>19 383</b>	<b>62 247</b>
Hrvatska	57 304	62 461	119 765	141 689	168 773	310 462
Srbija	48 113	83 908	132 021	132 648	330 134	462 782
Makedonija	17 903	15 845	33 748	34 333	36 710	71 043
Slovenija	109 129	74 350	183 479	337 072	240 369	577 441
Federacija BiH	11 156	9 677	20 833	23 720	16 763	40 483

**Grafik 3. Dolasci i noćenja turista, januar 2012.**

**Komparacija sa zemljama regiona**



## METODOLOŠKA OBJAŠNJENJA

Podaci o turističkom prometu (broj dolazaka i noćenja turista) prikupljaju se redovnim Mjesečnim izvještajem o dolascima i noćenjima turista u smještajnim objektima (obrazac TU-11). Izvještaji se sastavljaju na osnovu evidencija u knjigama gostiju koje vode recepcijske službe ugostiteljskih i drugih organizacija koje pružaju smještaj turistima. Izvještajem su obuhvaćene sve ugostiteljske i druge organizacije koje pružaju usluge smještaja turistima.

Turista je svaka osoba koja u mjestu van svoga prebivališta provede najmanje jednu noć u ugostiteljskom ili drugom objektu za smještaj turista radi odmora ili rekreacije, zdravlja, studija, sporta, religije, porodice, poslova, javnih misija ili skupova. U turiste se ne uključuju migranti, pogranični radnici, diplomate, članovi vojnih snaga na redovnim zadacima, izbjeglice itd.

Domaći turista je osoba sa prebivalištem u CG, koja privremeno boravi u nekom drugom mjestu izvan svog prebivališta prenoći bar jednu noć u ugostiteljskom ili nekom drugom objektu za smještaj turista.

Strani turista je osoba sa prebivalištem izvan CG koja privremeno boravi u nekom mjestu u CG i prenoći bar jednu noć u ugostiteljskom ili nekom drugom objektu za smještaj.

Izdaje i štampa Zavod za statistiku Crne Gore (MONSTAT)  
81000 Podgorica, IV Proleterske br.2, telefon (+382) 20 230-811, faks (+382) 20 230-814

*Saopštenje pripremili:*

**Ivana BOŠKOVIĆ i Ana PRELEVIĆ**

**Tel. +382-20-230 837**

[contact@monstat.org](mailto:contact@monstat.org)