

Dolasci i noćenja turista Januar 2012. godine

U Crnoj Gori u januaru 2012.godine, ostvareno je 16 228 dolazaka turista što je za 5,6% više u odnosu na januar 2011. godine, dok je broj ostvarenih noćenja od 62 247 viši za 11,1%. Od toga su 68,9% noćenja ostvarili strani, a 31,14% domaći turisti.

U strukturi noćenja stranih turista, u januaru 2012. godine, najviše noćenja ostvarili su turisti iz Rusije (22,3%), Srbije (18,2%), Bosne i Hercegovine (15,8%), Albanije (12,0%), Italije (6,2%), Makedonije (3,9%), Hrvatske (3,3%). Turisti iz ostalih zemalja ostvarili su 18,3%.

U strukturi noćenja po vrstama turističkih mjesta najviše noćenja ostvareno je u primorskim mjestima (59,5%), planinskim mjestima (19,2%), glavnom gradu (10,8%), ostalim turističkim mjestima i ostalim mjestima.

Grafik 1. Godišnji indeksi dolazaka i noćenja turista

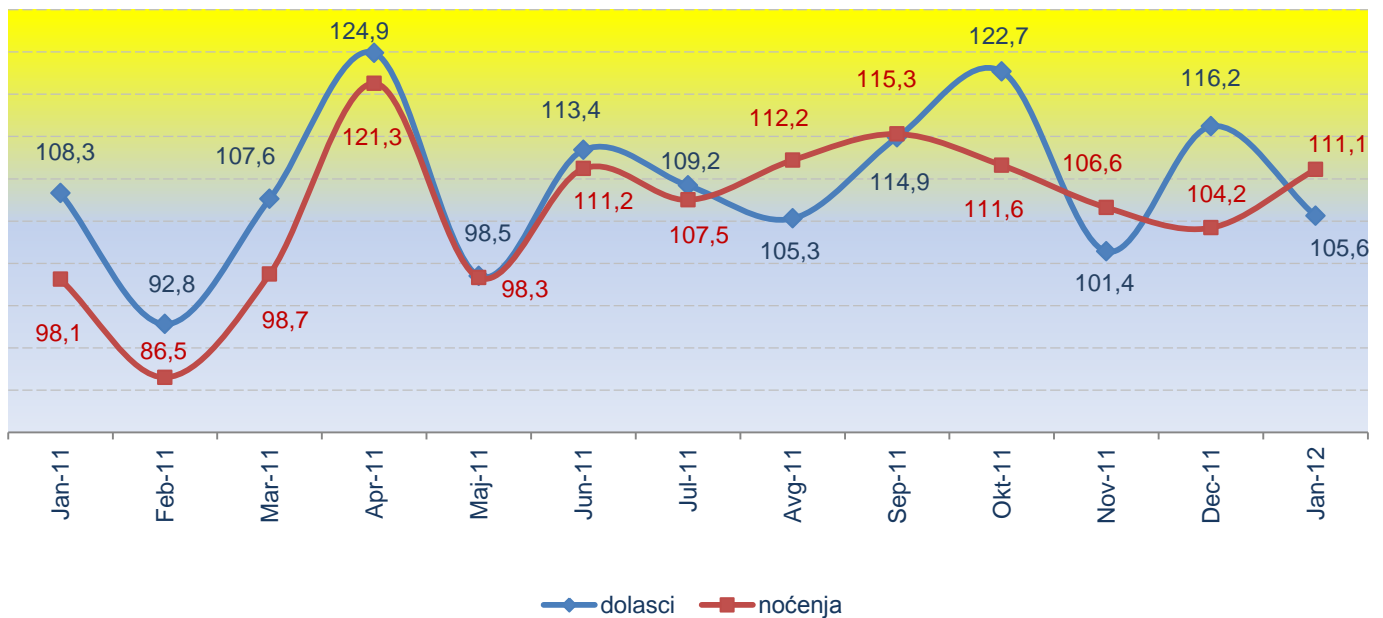


Tabela 1. Indeksi dolazaka i noćenja turista, januar 2012.

Indeksi	Jan 12 Ø2011	Jan 12 Dec 11	Jan 12 Jan 11	Jan-Dec 11 Jan-Dec 10
Indeks dolazaka turista	14,2	99,1	105,6	108,7
Indeks noćenja turista	8,5	134,3	111,1	110,2

Tabela 2. Dolasci i noćenja turista

Mjesec	Dolasci turista			Noćenja turista		
	Strani	Domaći	Ukupno	Strani	Domaći	Ukupno
	(1)	(2)	(3)=(1)+(2)	(1)	(2)	(3)=(1)+(2)
Jan-12	11 071	5 157	16 228	42 864	19 383	62 247
2011	1 201 099	172 355	1 373 454	7 818 803	956 368	8 775 171
Dec	11 744	4 625	16 369	37 340	9 013	46 353
Nov	13 359	3 995	17 354	53 836	17 334	71 170
Okt	27 906	7 315	35 221	106 415	32 101	138 516
Sep	180 263	21 608	201 871	1 042 800	100 945	1 143 745
Avg	403 955	51 230	455 185	3 150 092	405 986	3 556 078
Jul	318 742	31 059	349 801	2 092 142	158 351	2 250 493
Jun	121 408	16 168	137 576	813 319	84 197	897 516
Maj	62 685	15 282	77 967	303 790	67 696	371 486
Apr	26 763	5 617	32 380	96 129	21 592	117 721
Mar	13 224	5 292	18 516	47 974	22 362	70 336
Feb	11 506	4 334	15 840	39 763	15 988	55 751
Jan	9 544	5 830	15 374	35 203	20 803	56 006
2010	1 087 794	175 191	1 262 985	6 977 860	987 033	7 964 893
Dec	9 237	4 855	14 092	29 323	15 171	44 494
Nov	13 368	3 748	17 116	49 107	17 671	66 778
Okt	22 258	6 451	28 709	93 552	30 615	124 167
Sep	152 394	23 242	175 636	884 857	106 856	991 713
Avg	384 065	48 203	432 268	2 830 076	338 858	3 168 934
Jul	279 472	40 815	320 287	1 843 520	250 787	2 094 307
Jun	106 161	15 175	121 336	715 204	91 662	806 866
Maj	65 371	13 777	79 148	315 496	62 229	377 725
Apr	20 824	5 097	25 921	79 323	17 740	97 063
Mar	13 049	4 157	17 206	51 761	19 528	71 289
Feb	12 457	4 609	17 066	47 164	17 296	64 460
Jan	9 138	5 062	14 200	38 477	18 620	57 097

Tabela 3. Indeksi dolazaka i noćenja turista

Mjesec	Indeksi dolazaka turista			Indeksi noćenja turista		
	2010=100	mjesečni indeks	godišnji indeks	2010=100	mjesečni indeks	godišnji indeks
Jan-12	15,4	99,1	105,6	9,4	134,3	111,1
2011	108,7			110,2		
Dec	15,6	94,3	116,2	7,0	65,1	104,2
Nov	16,5	49,3	101,4	10,7	51,4	106,6
Okt	33,5	17,4	122,7	20,9	12,1	111,6
Sep	191,8	44,3	114,9	172,3	32,2	115,3
Avg	432,5	130,1	105,3	535,8	158,0	112,2
Jul	332,4	254,3	109,2	339,1	250,7	107,5
Jun	130,7	176,5	113,4	135,2	241,6	111,2
Maj	74,1	240,8	98,5	56,0	315,6	98,3
Apr	30,8	174,9	124,9	17,7	167,4	121,3
Mar	17,6	116,9	107,6	10,6	126,2	98,7
Feb	15,1	103,0	92,8	8,4	99,5	86,5
Jan	14,6	109,1	108,3	8,4	125,9	98,1
Ø 2010	100,0			100,0		
Dec	13,4	82,3	100,3	6,7	66,6	93,6
Nov	16,3	59,6	114,8	10,1	53,8	104,8
Okt	27,3	16,3	85,2	18,7	12,5	86,5
Sep	166,9	40,6	107,7	149,4	31,3	109,3
Avg	410,7	135,0	108,1	477,4	151,3	108,0
Jul	304,3	264,0	104,5	315,5	259,6	106,1
Jun	115,3	153,3	106,3	121,6	213,6	108,8
Maj	75,2	305,3	105,0	56,9	389,2	105,1
Apr	24,6	150,7	87,2	14,6	136,2	78,5
Mar	16,3	100,8	90,1	10,7	110,6	85,6
Feb	16,2	120,2	85,4	9,7	112,9	72,5
Jan	13,5	101,0	80,8	8,6	120,1	67,7

Tabela 4. Dolasci i noćenja turista po gradovima, januar 2012.

Grad	Dolasci turista				Noćenja turista			
	Strani	Domaći	Ukupno	Struktura	Strani	Domaći	Ukupno	Struktura
	(1)	(2)	(3)=(1)+(2)	(3) u %	(1)	(2)	(3)=(1)+(2)	(3) u %
Ukupno	11 071	5 157	16 228	100,0	42 864	19 383	62 247	100,0
Budva	3 562	974	4 536	28,0	10 034	3 096	13 130	21,1
Kolašin	2 119	1121	3 240	20,0	11 468	1 359	12 827	20,6
Podgorica	2 236	586	2 822	17,4	5 359	3 213	8 572	13,8
Bar	1 211	265	1 476	9,1	4 212	2 507	6 719	10,8
Žabljak	251	798	1 049	6,5	3 863	761	4 624	7,4
Tivat	440	290	730	4,5	64	4 474	4 538	7,3
Cetinje	24	690	714	4,4	3 837	278	4 115	6,6
Nikšić	250	99	349	2,2	613	2 586	3 199	5,1
Herceg Novi	294	46	340	2,1	1 815	88	1 903	3,1
Ulcinj	207	25	232	1,4	485	346	831	1,3
Kotor	160	9	169	1,0	175	431	606	1,0
BijeloPolje	89	62	151	0,9	430	11	441	0,7
Mojkovac	94	41	135	0,8	236	57	293	0,5
Berane	53	61	114	0,7	64	63	127	0,2
Pljevlja	26	52	78	0,5	105	19	124	0,2
Rožaje	20	18	38	0,2	29	54	83	0,1
Danilovgrad	30	6	36	0,2	66	7	73	0,1
Plav	2	9	11	0,1	6	26	32	0,1
Andrijevica	3	5	8	0,0	3	7	10	0,0

Grafik 2. Struktura dolazaka i noćenja turista po opštinama, januar 2012.

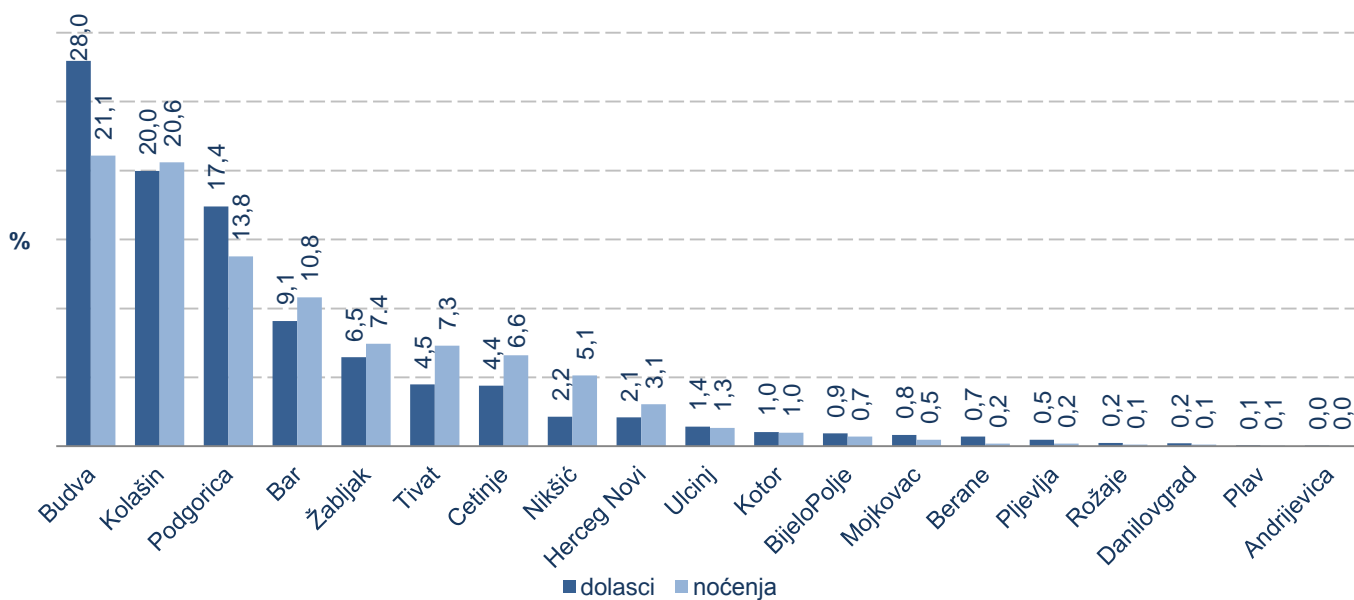


Tabela 5. Dolasci i noćenja stranih turista po zemlji pripadnosti, januar 2012.

Zemlja pripadnosti gostiju	Dolasci	Struktura, u %	Noćenja	Struktura, u %
Strani turisti	11 071	100,0	42 864	100,0
Evropa	10 419	94,1	41 285	96,3
Albanija	2 163	19,5	5 139	12,0
Austrija	96	0,9	352	0,8
Belgija	29	0,3	87	0,2
Bjelorusija	14	0,1	153	0,4
Bosna i Hercegovina	733	6,6	6 763	15,8
Bugarska	95	0,9	225	0,5
Češka Republika	13	0,1	32	0,1
Danska	13	0,1	31	0,1
Estonija	13	0,1	95	0,2
Finska	7	0,1	18	0,0
Francuska	80	0,7	204	0,5
Grčka	60	0,5	123	0,3
Holandija	56	0,5	128	0,3
Hrvatska	528	4,8	1 415	3,3
Irska	12	0,1	24	0,1
Island	2	0,0	16	0,0
Italija	933	8,4	2 651	6,2
Kosovo	187	1,7	1 090	2,5
Letonija	1	0,0	3	0,0
Litvanija	6	0,1	29	0,1
Luksemburg	4	0,0	7	0,0
Mađarska	54	0,5	108	0,3
Makedonija	330	3,0	1 660	3,9
Norveška	27	0,2	37	0,1
Njemačka	207	1,9	652	1,5
Poljska	60	0,5	141	0,3
Portugalija	6	0,1	29	0,1
Rumunija	67	0,6	268	0,6
Rusija	1 673	15,1	9 560	22,3
Slovačka	21	0,2	55	0,1
Slovenija	218	2,0	592	1,4
Srbija (bez Kosova)	2 121	19,2	7 789	18,2
Švajcarska	33	0,3	141	0,3
Švedska	50	0,5	200	0,5
Španija	29	0,3	94	0,2
Turska	202	1,8	312	0,7
Ukrajina	63	0,6	412	1,0
Velika Britanija	128	1,2	480	1,1
Ostale evropske zemlje	85	0,8	170	0,4
Vanevropske zemlje	652	5,9	1 579	3,7
Australija	28	0,3	32	0,1
Izrael	117	1,1	235	0,5
Japan	32	0,3	45	0,1
Kanada	44	0,4	108	0,3
Novi Zeland	4	0,0	11	0,0
SAD	170	1,5	539	1,3
Ostale vanevropske zemlje	257	2,3	609	1,4

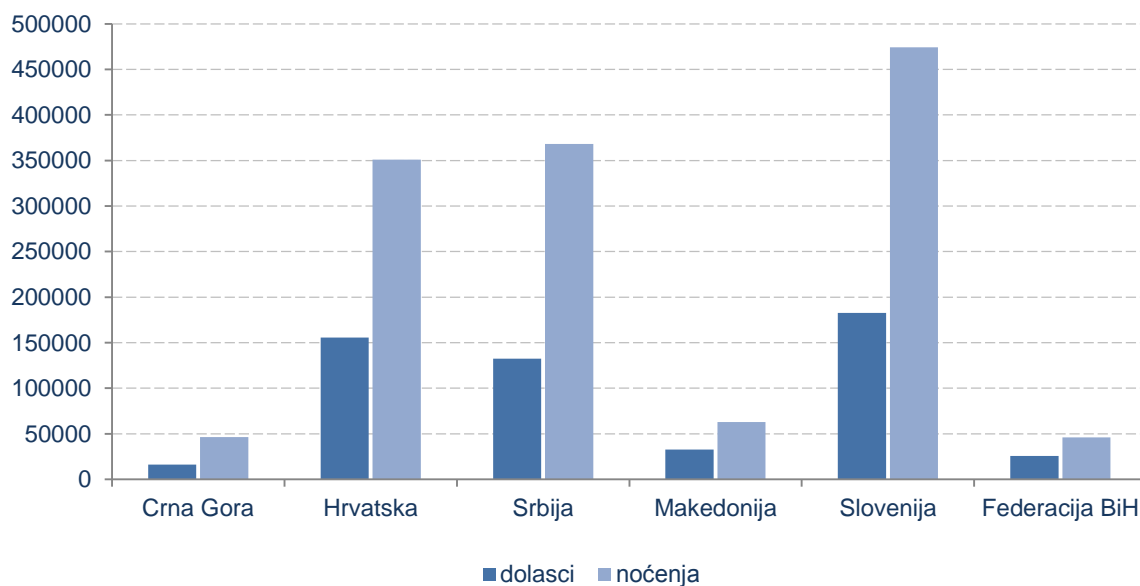
Dolasci i noćenja turista, decembar 2011.

Tabela 6. Komparacija sa zemljama regiona

Država	Dolasci turista			Noćenja turista		
	Strani	Domaći	Ukupno	Strani	Domaći	Ukupno
	(1)	(2)	(3)=(1)+(2)	(1)	(2)	(3)=(1)+(2)
Crna Gora	11 744	4 625	16 369	37 340	9 013	46 353
Hrvatska	82152	73 464	155 616	194 390	156 431	350 821
Srbija	50 848	81 753	132 601	103 076	265 197	368 273
Makedonija	17 124	15 743	32 867	31 954	30 994	62 948
Slovenija	102 936	79 877	182 813	240 584	233 547	474 131
Federacija BiH	13 008	12 740	25 748	24 730	21 471	46 201

Dolasci i noćenja turista, decembar 2011.

Tabela 7. Komparacija sa zemljama regiona



METODOLOŠKA OBJAŠNJENJA

Podaci o turističkom prometu (broj dolazaka i noćenja turista) prikupljaju se redovnim Mjesečnim izvještajem o dolascima i noćenjima turista u smještajnim objektima (obrazac TU-11). Izvještaji se sastavljaju na osnovu evidencija u knjigama gostiju koje vode recepcijske službe ugostiteljskih i drugih organizacija koje pružaju smještaj turistima. Izvještajem su obuhvaćene sve ugostiteljske i druge organizacije koje pružaju usluge smještaja turistima.

Turista je svaka osoba koja u mjestu van svoga prebivališta provede najmanje jednu noć u ugostiteljskom ili drugom objektu za smještaj turista radi odmora ili rekreacije, zdravlja, studija, sporta, religije, porodice, poslova, javnih misija ili skupova. U turiste se ne uključuju migranti, pogranični radnici, diplomate, članovi vojnih snaga na redovnim zadacima, izbjeglice itd.

Domaći turista je osoba sa prebivalištem u CG, koja privremeno boravi u nekom drugom mjestu izvan svog prebivališta prenoći bar jednu noć u ugostiteljskom ili nekom drugom objektu za smještaj turista.

Strani turista je osoba sa prebivalištem izvan CG koja privremeno boravi u nekom mjestu u CG i prenoći bar jednu noć u ugostiteljskom ili nekom drugom objektu za smještaj.

Izdaje i štampa Zavod za statistiku Crne Gore (MONSTAT)
81000 Podgorica, IV Proleterske br.2, telefon (+382) 20 230-811, faks (+382) 20 230-814

Saopštenje pripremili:

Ivana BOŠKOVIĆ i Ana PRELEVIĆ

Tel. +382-20-230 837

contact@monstat.org