

Dolasci i noćenja turista Jul 2012. godine

U Crnoj Gori u julu 2012. godine, ostvareno je 359 243 dolazaka turista što je za 2,7% više u odnosu na jul 2011. godine, dok je broj ostvarenih noćenja od 2 375 955 viši za 5,6%. Od toga su 90% noćenja ostvarili strani, a 10% domaći turisti.

U strukturi noćenja stranih turista, u julu 2012. godine, najviše noćenja ostvarili su turisti iz Srbije (36,0%), Rusije (21,4%), Bosne i Hercegovine (9,2%), Ukrajine (4,1%), Kosova (3,5%), Češke (2,4%), Makedonije (2,0%). Turisti iz ostalih zemalja ostvarili su 21,4%.

U strukturi noćenja po vrstama turističkih mjesta najviše noćenja ostvareno je u primorskim mjestima (98,2%), planinskim mjestima (0,8%), ostalim turističkim mjestima (0,6%), glavnom gradu i ostalim mjestima.

Grafik 1. Godišnji indeksi dolazaka i noćenja turista

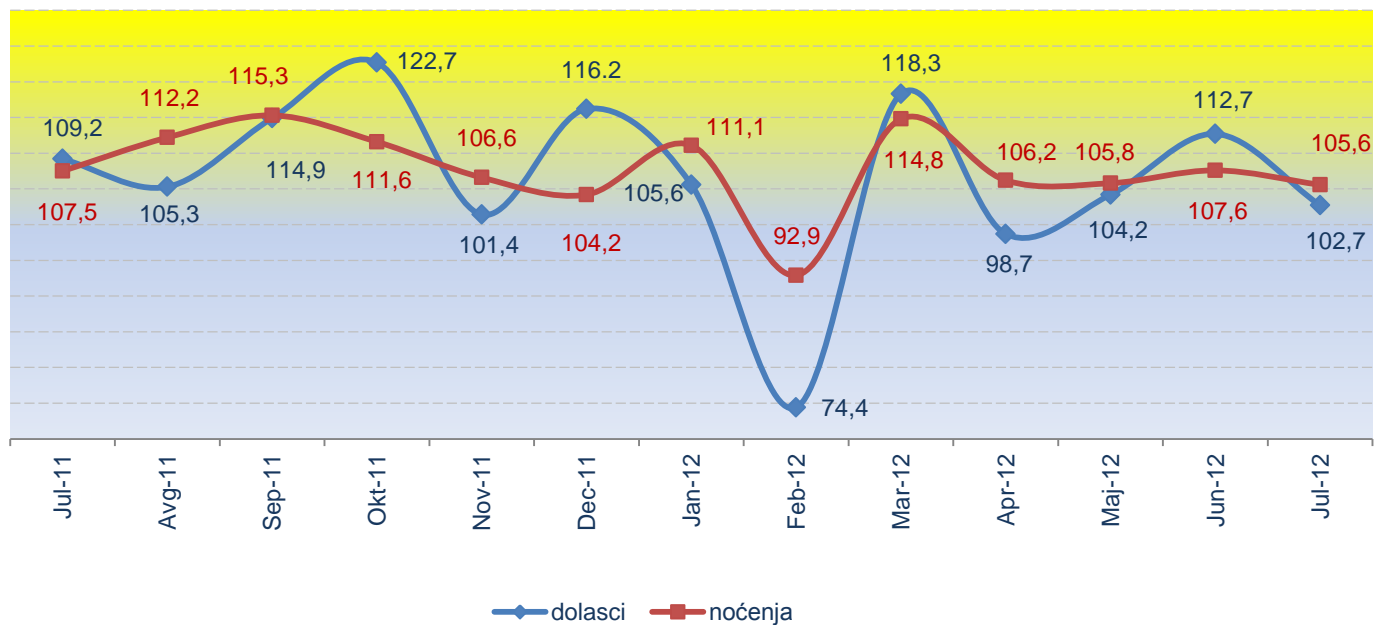


Tabela 1. Indeksi dolazaka i noćenja turista, jul 2012.

Indeksi	Jul 2012 Ø2010	Jul 2012 Jun 2012	Jul 2012 Jul 2011	Jan-Jul 2012 Jan-Jul 2011
Indeks dolazaka turista	341,3	231,7	102,7	104,6
Indeks noćenja turista	358,0	246,1	105,6	106,1

Tabela 2. Dolasci i noćenja turista

Mjesec	Dolasci turista			Noćenja turista		
	Strani	Domaći	Ukupno	Strani	Domaći	Ukupno
	(1)	(2)	(3)=(1)+(2)	(1)	(2)	(3)=(1)+(2)
2012						
Jan	11 071	5 157	16 228	4 864	19 383	62 247
Feb	8 764	3 027	11 791	36 683	15 116	51 799
Mar	16 219	5 681	21 900	59 320	21 424	80 744
Apr	26 965	5 009	31 974	103 563	21 447	125 010
Maj	67 573	13 654	81 227	334 205	58 847	393 052
Jun	138 878	16 161	155 039	888 529	76 848	965 377
Jul	321 370	37 513	359 243	2 142 863	233 092	2 375 955
2011	1 201 099	172 355	1 373 454	7 818 803	956 368	8 775 171
Jan	9 544	5 830	15 374	35 203	20 803	56 006
Feb	11 506	4 334	15 840	39 763	15 988	55 751
Mar	13 224	5 292	18 516	47 974	22 362	70 336
Apr	26 763	5 617	32 380	96 129	21 592	117 721
Maj	62 685	15 282	77 967	303 790	67 696	371 486
Jun	121 408	16 168	137 576	813 319	84 197	897 516
Jul	318 742	31 059	349 801	2 092 142	158 351	2 250 493
Avg	403 955	51 230	455 185	3 150 092	405 986	3 556 078
Sep	180 263	21 608	201 871	1 042 800	100 945	1 143 745
Okt	27 906	7 315	35 221	106 415	32 101	138 516
Nov	13 359	3 995	17 354	53 836	17 334	71 170
Dec	11 744	4 625	16 369	37 340	9 013	46 353
2010	1 087 794	175 191	1 262 985	6 977 860	987 033	7 964 893
Jan	9 138	5 062	14 200	38 477	18 620	57 097
Feb	12 457	4 609	17 066	47 164	17 296	64 460
Mar	13 049	4 157	17 206	51 761	19 528	71 289
Apr	20 824	5 097	25 921	79 323	17 740	97 063
Maj	65 371	13 777	79 148	315 496	62 229	377 725
Jun	106 161	15 175	121 336	715 204	91 662	806 866
Jul	279 472	40 815	320 287	1 843 520	250 787	2 094 307
Avg	384 065	48 203	432 268	2 830 076	338 858	3 168 934
Sep	152 394	23 242	175 636	884 857	106 856	991 713
Okt	22 258	6 451	28 709	93 552	30 615	124 167

Tabela 3. Indeksi dolazaka i noćenja turista

Mjesec	Indeksi dolazaka turista			Indeksi noćenja turista		
	2010=100	mjesečni indeks	godišnji indeks	2010=100	mjesečni indeks	godišnji indeks
2012						
Jan	15,4	99,1	105,6	9,4	134,3	111,1
Feb	11,2	72,6	74,4	7,8	83,2	92,9
Mar	20,8	185,7	118,3	12,2	155,9	114,8
Apr	30,4	146,0	98,7	18,8	154,8	106,2
Maj	77,2	254,0	104,2	59,2	314,4	105,8
Jun	147,3	190,9	112,7	145,4	245,6	107,6
Jul	341,3	231,7	102,7	358,0	246,1	105,6
2011	108,7			110,2		
Jan	14,6	109,1	108,3	8,4	125,9	98,1
Feb	15,1	103,0	92,8	8,4	99,5	86,5
Mar	17,6	116,9	107,6	10,6	126,2	98,7
Apr	30,8	174,9	124,9	17,7	167,4	121,3
Maj	74,1	240,8	98,5	56,0	315,6	98,3
Jun	130,7	176,5	113,4	135,2	241,6	111,2
Jul	332,4	254,3	109,2	339,1	250,7	107,5
Avg	432,5	130,1	105,3	535,8	158,0	112,2
Sep	191,8	44,3	114,9	172,3	32,2	115,3
Okt	33,5	17,4	122,7	20,9	12,1	111,6
Nov	16,5	49,3	101,4	10,7	51,4	106,6
Dec	15,6	94,3	116,2	7,0	65,1	104,2
Ø 2010	100,0			100,0		
Jan	13,5	101,0	80,8	8,6	120,1	67,7
Feb	16,2	120,2	85,4	9,7	112,9	72,5
Mar	16,3	100,8	90,1	10,7	110,6	85,6
Apr	24,6	150,7	87,2	14,6	136,2	78,5
Maj	75,2	305,3	105,0	56,9	389,2	105,1
Jun	115,3	153,3	106,3	121,6	213,6	108,8
Jul	304,3	264,0	104,5	315,5	259,6	106,1
Avg	410,7	135,0	108,1	477,4	151,3	108,0
Sep	166,9	40,6	107,7	149,4	31,3	109,3
Okt	27,3	16,3	85,2	18,7	12,5	86,5
Nov	16,3	59,6	114,8	10,1	53,8	104,8
Dec	13,4	82,3	100,3	6,7	66,6	93,6

Tabela 4. Dolasci i noćenja turista po opštinama, jul 2012.

Grad	Dolasci turista				Noćenja turista			
	Strani	Domaći	Ukupno	Struktura	Strani	Domaći	Ukupno	Struktura
	(1)	(2)	(3)=(1)+(2)	(3) u %	(1)	(2)	(3)=(1)+(2)	(3) u %
Ukupno	321 730	37 513	359 243	100,0	2 142 863	233 092	2 375 955	100,0
Budva	155 065	11 988	167 053	46,5	944 681	69 178	1 013 859	42,7
Herceg Novi	59 991	12 058	72 049	20,1	442 482	77 011	519 493	21,9
Bar	35 579	1 480	37 059	10,3	325 173	9 435	334 608	14,1
Ulcinj	36 692	6 460	43 152	12,0	239 826	53 221	293 047	12,3
Tivat	10 107	517	10 624	3,0	108 798	2 993	111 791	4,7
Kotor	9 734	1 186	10 920	3,0	54 479	6 703	61 182	2,6
Žabljak	3 224	1 100	4 324	1,2	6 575	4 058	10 633	0,4
Podgorica	4 913	239	5 152	1,4	8 586	405	8 991	0,4
Cetinje	1 420	823	2 243	0,6	2 333	5 961	8 294	0,3
Kolašin	2 000	695	2 695	0,8	3 542	1 676	5 218	0,2
Nikšić	927	204	1 131	0,3	2 919	801	3 720	0,2
Plužine	570	162	732	0,2	1 015	322	1 337	0,1
Bijelo Polje	290	192	482	0,1	500	638	1 138	0,0
Rožaje	234	130	364	0,1	679	320	999	0,0
Pljevlja	242	57	299	0,1	306	105	411	0,0
Danilovgrad	191	4	195	0,1	317	4	321	0,0
Mojkovac	203	54	257	0,1	216	70	286	0,0
Plav	191	77	268	0,1	202	77	279	0,0
Berane	102	81	183	0,1	157	108	265	0,0
Andrijevica	55	6	61	0,0	77	6	83	0,0

Grafik 2. Struktura dolazaka i noćenja turista po opštinama, jul 2012.

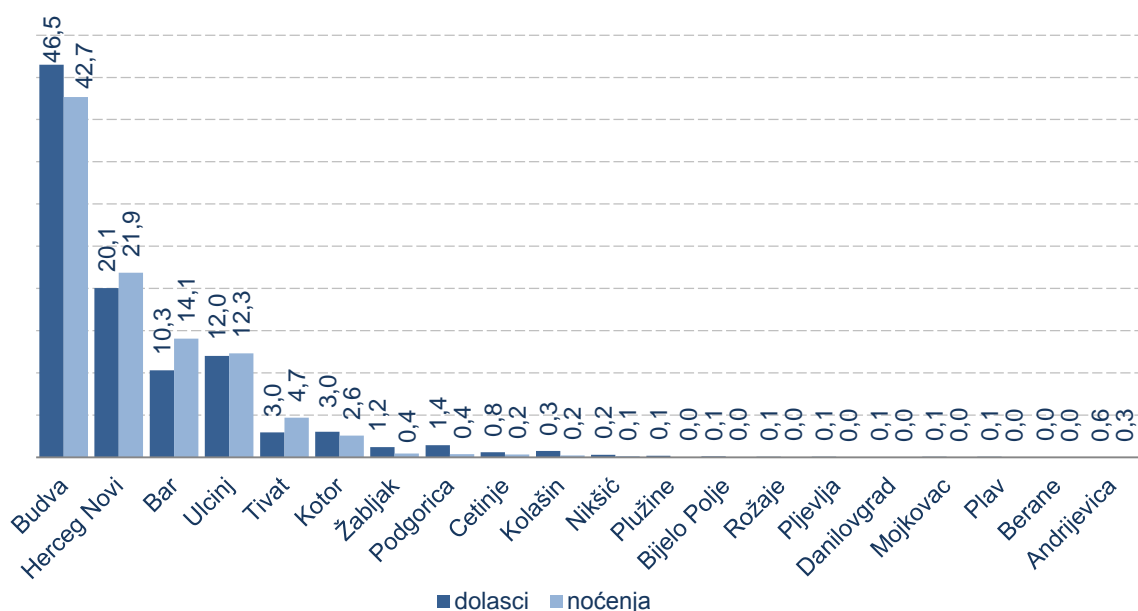


Tabela 5. Dolasci i noćenja stranih turista po zemlji pripadnosti, jul 2012.

Zemlja pripadnosti gostiju	Dolasci	Struktura, u %	Noćenja	Struktura, u %
Strani turisti	321 730	100,0	2 142 863	100,0
Evropa	313 163	97,3	2 114 616	98,7
Albanija	3 739	1,2	24 195	1,1
Austrija	3 306	1,0	16 189	0,8
Belgija	1 388	0,4	6 479	0,3
Bjelorusija	2 996	0,9	22 501	1,1
Bosna i Hercegovina	29 072	9,0	197 545	9,2
Bugarska	1 106	0,3	5 575	0,3
Češka Republika	7 337	2,3	51 128	2,4
Danska	1 299	0,4	6 071	0,3
Estonija	134	0,0	867	0,0
Finska	348	0,1	1 608	0,1
Francuska	4 642	1,4	22 794	1,1
Grčka	700	0,2	2 364	0,1
Holandija	1 196	0,4	5 919	0,3
Hrvatska	4 867	1,5	24 382	1,1
Irska	399	0,1	1 951	0,1
Island	51	0,0	195	0,0
Italija	5 325	1,7	22 554	1,1
Kosovo	11 854	3,7	75 051	3,5
Letonija	701	0,2	3 416	0,2
Litvanija	1 477	0,5	8 567	0,4
Luksemburg	170	0,1	752	0,0
Mađarska	3 830	1,2	20 725	1,0
Makedonija	6 278	2,0	42 257	2,0
Norveška	1 693	0,5	11 673	0,5
Njemačka	6 221	1,9	36 795	1,7
Poljska	7 827	2,4	39 725	1,9
Portugalija	224	0,1	761	0,0
Rumunija	5 517	1,7	26 580	1,2
Rusija	52 817	16,4	458 108	21,4
Slovačka	3 081	1,0	27 279	1,3
Slovenija	4 500	1,4	28 023	1,3
Srbija (bez Kosova)	112 543	35,0	770 914	36,0
Švajcarska	4 354	1,4	22 141	1,0
Švedska	2 849	0,9	16 786	0,8
Španija	455	0,1	1 444	0,1
Turska	2 206	0,7	4 221	0,2
Ukrajina	12 689	3,9	88 304	4,1
Velika Britanija	2 516	0,8	12 462	0,6
Ostale evropske zemlje	1 456	0,5	6 315	0,3
Vanevropske zemlje	8 567	2,7	28 247	1,3
Australija	1 009	0,3	4 587	0,2
Izrael	2 386	0,7	4 323	0,2
Japan	303	0,1	612	0,0
Kanada	488	0,2	2 428	0,1
Novi Zeland	132	0,0	467	0,0
SAD	1 668	0,5	7 647	0,4
Ostale vanevropske zemlje	2 581	0,8	8 183	0,4

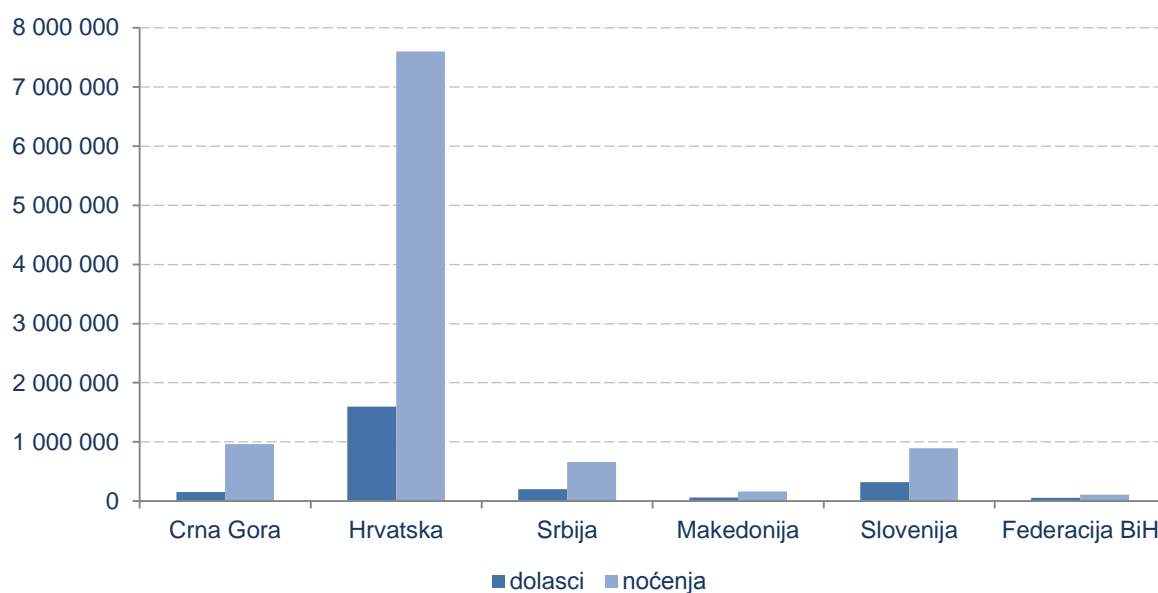
Tabela 6. Dolasci i noćenja turista, jun 2012.

Komparacija sa zemljama regiona

Država	Dolasci turista			Noćenja turista		
	Strani	Domaći	Ukupno	Strani	Domaći	Ukupno
	(1)	(2)	(3)=(1)+(2)	(1)	(2)	(3)=(1)+(2)
Crna Gora	138 878	16 161	155 039	888 529	76 848	965 377
Hrvatska	1 425 405	169 046	1 594 451	7 026 293	571 025	7 597 318
Srbija	77 596	126 929	204 525	164 337	499 310	663 647
Makedonija	39 873	23 343	63 216	93 817	69 461	163 278
Slovenija	209 160	110 018	319 178	538 574	354 677	893 251
Federacija BiH	37 536	18 761	56 297	72 567	36 175	108 742

Grafik 3. Dolasci i noćenja turista, jun 2012.

Komparacija sa zemljama regiona



METODOLOŠKA OBJAŠNJENJA

Podaci o turističkom prometu (broj dolazaka i noćenja turista) prikupljaju se redovnim Mjesečnim izvještajem o dolascima i noćenjima turista u smještajnim objektima (obrazac TU-11). Izvještaji se sastavljaju na osnovu evidencija u knjigama gostiju koje vode recepcijske službe ugostiteljskih i drugih organizacija koje pružaju smještaj turistima. Izvještajem su obuhvaćene sve ugostiteljske i druge organizacije koje pružaju usluge smještaja turistima.

Turist je svaka osoba koja u mjestu van svoga prebivališta provede najmanje jednu noć u ugostiteljskom ili drugom objektu za smještaj turista radi odmora ili rekreacije, zdravlja, studija, sporta, religije, porodice, poslova, javnih misija ili skupova. U turiste se ne uključuju migranti, pogranični radnici, diplomate, članovi vojnih snaga na redovnim zadacima, izbjeglice itd.

Domaći turista je osoba sa prebivalištem u CG, koja privremeno boravi u nekom drugom mjestu izvan svog prebivališta i prenoći bar jednu noć u ugostiteljskom ili nekom drugom objektu za smještaj turista.

Strani turista je osoba sa prebivalištem izvan CG koja privremeno boravi u nekom mjestu u CG i prenoći bar jednu noć u ugostiteljskom ili nekom drugom objektu za smještaj.

Izdaje i štampa Zavod za statistiku Crne Gore (MONSTAT)
81000 Podgorica, IV Proleterske br.2, telefon (+382) 20 230-811, faks (+382) 20 230-814

Saopštenje pripremila:

Ivana BOŠKOVIĆ

Tel. +382-20-230 837

contact@monstat.org