

Dolasci i noćenja turista Jun 2012. godine

U Crnoj Gori u junu 2012. godine, ostvareno je 155 039 dolazaka turista što je za 12,7% više u odnosu na jun 2011. godine, dok je broj ostvarenih noćenja od 965 377 viši za 7,6%. Od toga su 92% noćenja ostvarili strani, a 8% domaći turisti.

U strukturi noćenja stranih turista, u junu 2012. godine, najviše noćenja ostvarili su turisti iz Rusije (32,8%), Srbije (25,0%), Bosne i Hercegovine (7,3%), Ukrajine (4,6%), Kosova (2,8%), Poljske (2,5%), Njemačke (2,3%). Turisti iz ostalih zemalja ostvarili su 22,7%.

U strukturi noćenja po vrstama turističkih mjesta najviše noćenja ostvareno je u primorskim mjestima (97,2%), planinskim mjestima (1,0%), glavnom gradu (0,9%), ostalim turističkim mjestima i ostalim mjestima.

Grafik 1. Godišnji indeksi dolazaka i noćenja turista

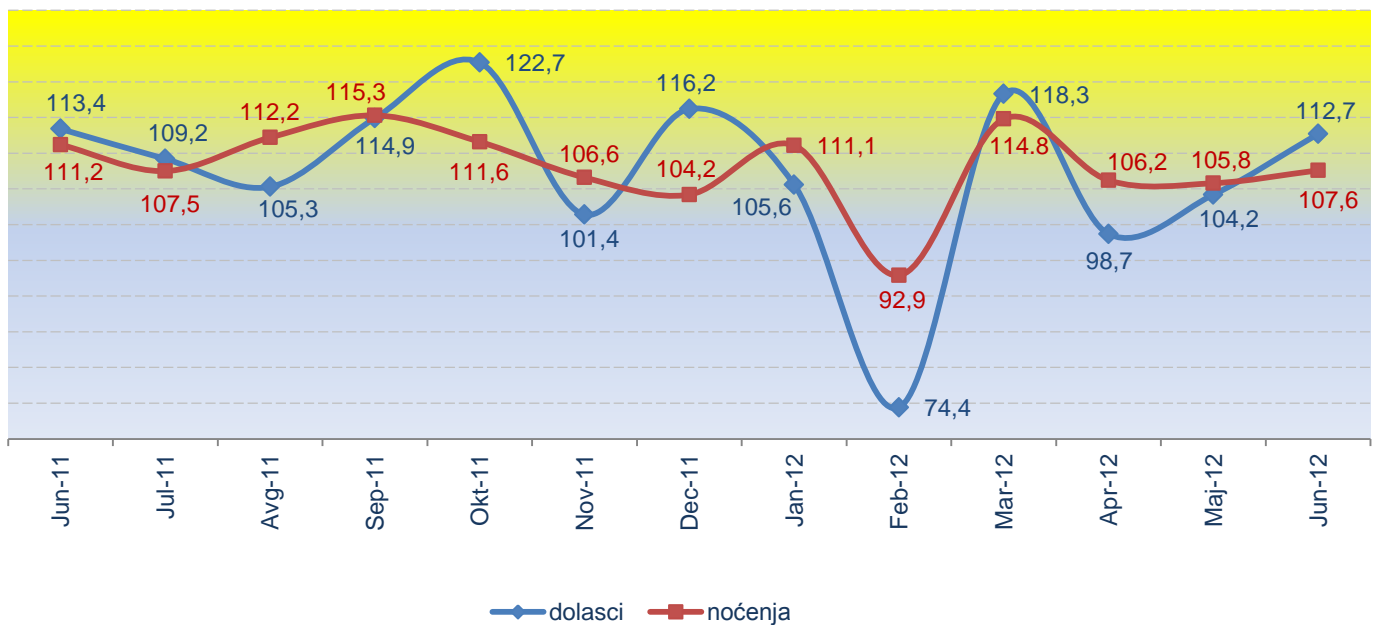


Tabela 1. Indeksi dolazaka i noćenja turista, jun 2012.

Indeksi	Jun 2012 Ø2010	Jun 2012 Maj 2012	Jun 2012 Jun 2011	Jan-Jun 2012 Jan-Jun 2011
Indeks dolazaka turista	147,3	190,9	112,7	106,9
Indeks noćenja turista	145,4	245,6	107,6	107,0

Tabela 2. Dolasci i noćenja turista

Mjesec	Dolasci turista			Noćenja turista		
	Strani	Domaći	Ukupno	Strani	Domaći	Ukupno
	(1)	(2)	(3)=(1)+(2)	(1)	(2)	(3)=(1)+(2)
2012						
Jan	11 071	5 157	16 228	4 864	19 383	62 247
Feb	8 764	3 027	11 791	36 683	15 116	51 799
Mar	16 219	5 681	21 900	59 320	21 424	80 744
Apr	26 965	5 009	31 974	103 563	21 447	125 010
Maj	67 573	13 654	81 227	334 205	58 847	393 052
Jun	138 878	16 161	155 039	888 529	76 848	965 377
2011	1 201 099	172 355	1 373 454	7 818 803	956 368	8 775 171
Jan	9 544	5 830	15 374	35 203	20 803	56 006
Feb	11 506	4 334	15 840	39 763	15 988	55 751
Mar	13 224	5 292	18 516	47 974	22 362	70 336
Apr	26 763	5 617	32 380	96 129	21 592	117 721
Maj	62 685	15 282	77 967	303 790	67 696	371 486
Jun	121 408	16 168	137 576	813 319	84 197	897 516
Jul	318 742	31 059	349 801	2 092 142	158 351	2 250 493
Avg	403 955	51 230	455 185	3 150 092	405 986	3 556 078
Sep	180 263	21 608	201 871	1 042 800	100 945	1 143 745
Okt	27 906	7 315	35 221	106 415	32 101	138 516
Nov	13 359	3 995	17 354	53 836	17 334	71 170
Dec	11 744	4 625	16 369	37 340	9 013	46 353
2010	1 087 794	175 191	1 262 985	6 977 860	987 033	7 964 893
Jan	9 138	5 062	14 200	38 477	18 620	57 097
Feb	12 457	4 609	17 066	47 164	17 296	64 460
Mar	13 049	4 157	17 206	51 761	19 528	71 289
Apr	20 824	5 097	25 921	79 323	17 740	97 063
Maj	65 371	13 777	79 148	315 496	62 229	377 725
Jun	106 161	15 175	121 336	715 204	91 662	806 866
Jul	279 472	40 815	320 287	1 843 520	250 787	2 094 307
Avg	384 065	48 203	432 268	2 830 076	338 858	3 168 934
Sep	152 394	23 242	175 636	884 857	106 856	991 713
Okt	22 258	6 451	28 709	93 552	30 615	124 167
Nov	13 368	3 748	17 116	49 107	17 671	66 778
Dec	9 237	4 855	14 092	29 323	15 171	44 494

Tabela 3. Indeksi dolazaka i noćenja turista

Mjesec	Indeksi dolazaka turista			Indeksi noćenja turista		
	2010=100	mjesečni indeks	godišnji indeks	2010=100	mjesečni indeks	godišnji indeks
2012						
Jan	15,4	99,1	105,6	9,4	134,3	111,1
Feb	11,2	72,6	74,4	7,8	83,2	92,9
Mar	20,8	185,7	118,3	12,2	155,9	114,8
Apr	30,4	146,0	98,7	18,8	154,8	106,2
Maj	77,2	254,0	104,2	59,2	314,4	105,8
Jun	147,3	190,9	112,7	145,4	245,6	107,6
2011	108,7			110,2		
Jan	14,6	109,1	108,3	8,4	125,9	98,1
Feb	15,1	103,0	92,8	8,4	99,5	86,5
Mar	17,6	116,9	107,6	10,6	126,2	98,7
Apr	30,8	174,9	124,9	17,7	167,4	121,3
Maj	74,1	240,8	98,5	56,0	315,6	98,3
Jun	130,7	176,5	113,4	135,2	241,6	111,2
Jul	332,4	254,3	109,2	339,1	250,7	107,5
Avg	432,5	130,1	105,3	535,8	158,0	112,2
Sep	191,8	44,3	114,9	172,3	32,2	115,3
Okt	33,5	17,4	122,7	20,9	12,1	111,6
Nov	16,5	49,3	101,4	10,7	51,4	106,6
Dec	15,6	94,3	116,2	7,0	65,1	104,2
Ø 2010	100,0			100,0		
Jan	13,5	101,0	80,8	8,6	120,1	67,7
Feb	16,2	120,2	85,4	9,7	112,9	72,5
Mar	16,3	100,8	90,1	10,7	110,6	85,6
Apr	24,6	150,7	87,2	14,6	136,2	78,5
Maj	75,2	305,3	105,0	56,9	389,2	105,1
Jun	115,3	153,3	106,3	121,6	213,6	108,8
Jul	304,3	264,0	104,5	315,5	259,6	106,1
Avg	410,7	135,0	108,1	477,4	151,3	108,0
Sep	166,9	40,6	107,7	149,4	31,3	109,3
Okt	27,3	16,3	85,2	18,7	12,5	86,5
Nov	16,3	59,6	114,8	10,1	53,8	104,8
Dec	13,4	82,3	100,3	6,7	66,6	93,6

Tabela 4. Dolasci i noćenja turista po opštinama, jun 2012.

Grad	Dolasci turista				Noćenja turista			
	Strani	Domaći	Ukupno	Struktura	Strani	Domaći	Ukupno	Struktura
	(1)	(2)	(3)=(1)+(2)	(3) u %	(1)	(2)	(3)=(1)+(2)	(3) u %
Ukupno	138 878	16 161	155 039	100,0	888 529	76 848	965 377	100,0
Budva	74 075	6 024	80 099	51,7	463 155	26 496	489 651	50,7
Herceg Novi	15 483	3 030	18 513	11,9	150 625	21 535	172 160	17,8
Bar	16 393	1 462	17 855	11,5	117 520	6 422	123 942	12,8
Ulcinj	10 559	1 865	12 424	8,0	63 892	10 095	73 987	7,7
Tivat	5 513	548	6 061	3,9	47 542	2 612	50 154	5,2
Kotor	5 664	343	6 007	3,9	26 594	1 766	28 360	2,9
Podgorica	4 546	394	4 940	3,2	7 806	1 016	8 822	0,9
Žabljak	2 354	716	3 070	2,0	4 196	1 927	6 123	0,6
Cetinje	1 086	629	1 715	1,1	1 596	3127	4 723	0,5
Kolašin	1 531	390	1 921	1,2	2 724	515	3 239	0,3
Nikšić	598	196	794	0,5	1 375	435	1 810	0,2
BijeloPolje	202	266	468	0,3	308	510	818	0,1
Mojkovac	263	101	364	0,2	275	128	403	0,0
Danilovgrad	174	8	182	0,1	300	8	308	0,0
Berane	116	131	247	0,2	127	152	279	0,0
Plav	142	13	155	0,1	182	13	195	0,0
Pljevlja	99	31	130	0,1	155	35	190	0,0
Rožaje	60	13	73	0,0	130	55	185	0,0
Andrijevica	20	1	21	0,0	27	1	28	0,0

Grafik 2. Struktura dolazaka i noćenja turista po opštinama, jun 2012.

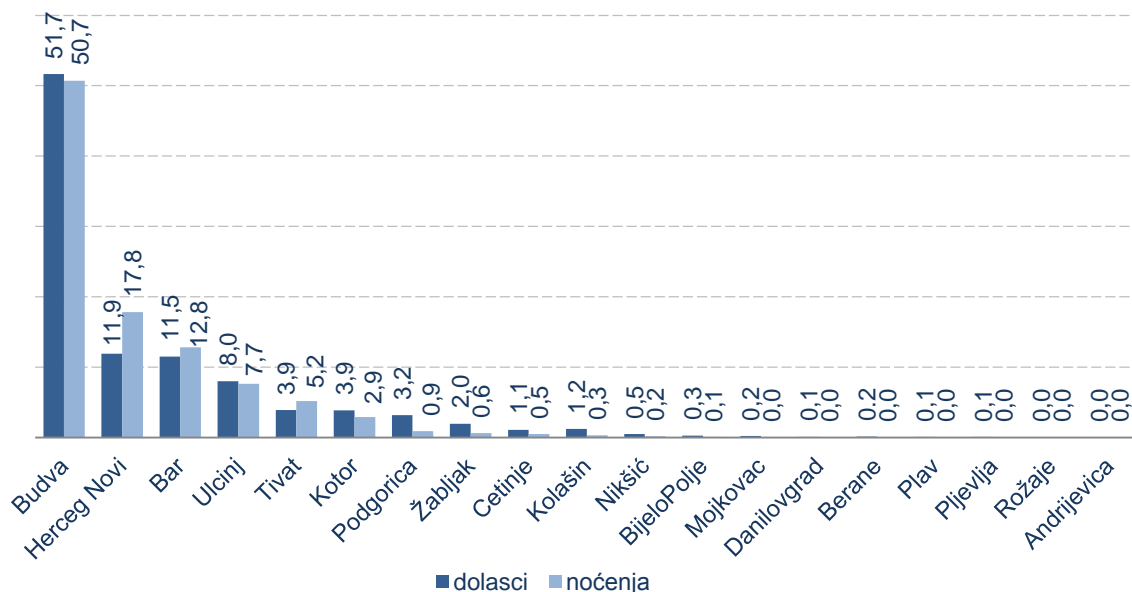


Tabela 5. Dolasci i noćenja stranih turista po zemlji pripadnosti, jun 2012.

Zemlja pripadnosti gostiju	Dolasci	Struktura, u %	Noćenja	Struktura, u %
Strani turisti	138 878	100,0	888 529	100,0
Evropa	132 557	95,4	874 424	98,4
Albanija	1 892	1,4	8 166	0,9
Austrija	1 156	0,8	4 688	0,5
Belgija	952	0,7	4 704	0,5
Bjelorusija	2 140	1,5	15 926	1,8
Bosna i Hercegovina	9 063	6,5	65 189	7,3
Bugarska	531	0,4	1 418	0,2
Češka Republika	4 084	2,9	20 791	2,3
Danska	173	0,1	678	0,1
Estonija	98	0,1	541	0,1
Finska	332	0,2	1 269	0,1
Francuska	3 436	2,5	19 681	2,2
Grčka	431	0,3	1 109	0,1
Holandija	440	0,3	1 496	0,2
Hrvatska	2 526	1,8	9 757	1,1
Irska	289	0,2	971	0,1
Island	9	0,0	35	0,0
Italija	3 076	2,2	9 494	1,1
Kosovo	4 220	3,0	24 609	2,8
Letonija	27	0,0	129	0,0
Litvanija	223	0,2	1 266	0,1
Luksemburg	78	0,1	129	0,0
Mađarska	1 994	1,4	8 215	0,9
Makedonija	2 111	1,5	13 884	1,6
Norveška	738	0,5	7 059	0,8
Njemačka	3 389	2,4	20 288	2,3
Poljska	4 473	3,2	21 892	2,5
Portugalija	89	0,1	255	0,0
Rumunija	2 525	1,8	11 489	1,3
Rusija	34 577	24,9	291 054	32,8
Slovačka	895	0,6	4 231	0,5
Slovenija	2 229	1,6	8 659	1,0
Srbija (bez Kosova)	31 168	22,4	221 743	25,0
Švajcarska	740	0,5	2 858	0,3
Švedska	1 489	1,1	8 112	0,9
Španija	135	0,1	444	0,0
Turska	1 696	1,2	2 826	0,3
Ukrajina	5 562	4,0	41 024	4,6
Velika Britanija	2 955	2,1	16 241	1,8
Ostale evropske zemlje	616	0,4	2 104	0,2
Vanevropske zemlje	6 321	4,6	14 105	1,6
Australija	481	0,3	1 408	0,2
Izrael	2 186	1,6	3 844	0,4
Japan	154	0,1	235	0,0
Kanada	245	0,2	850	0,1
Novi Zeland	101	0,1	205	0,0
SAD	1 134	0,8	3 660	0,4
Ostale vanevropske zemlje	2 020	1,5	3 903	0,4

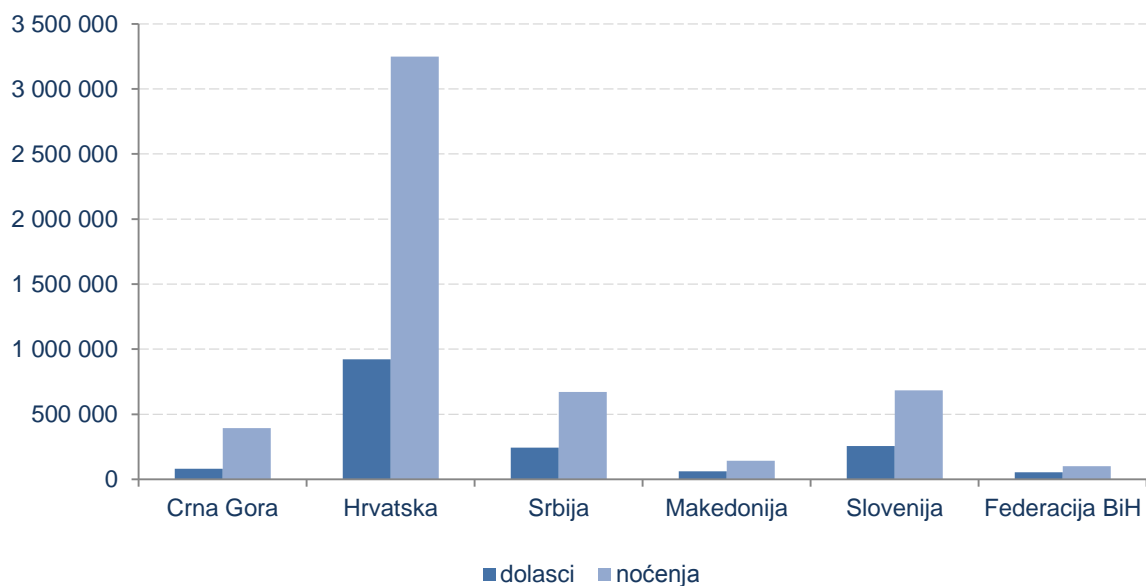
Tabela 6. Dolasci i noćenja turista, maj 2012.

Komparacija sa zemljama regiona

Država	Dolasci turista			Noćenja turista		
	Strani	Domaći	Ukupno	Strani	Domaći	Ukupno
	(1)	(2)	(3)=(1)+(2)	(1)	(2)	(3)=(1)+(2)
Crna Gora	67 573	13 654	81 227	334 205	58 847	393 052
Hrvatska	763 612	159 908	923 520	2 860 153	387 617	3 247 770
Srbija	83 449	160 332	243 781	174 529	496 382	670 911
Makedonija	37 340	23 435	60 775	81 114	61 798	142 912
Slovenija	177 198	79 119	256 317	434 668	249 033	683 701
Federacija BiH	35 663	18 960	54 623	66 734	35 522	102 256

Grafik 3. Dolasci i noćenja turista, maj 2012.

Komparacija sa zemljama regiona



METODOLOŠKA OBJAŠNENJA

Podaci o turističkom prometu (broj dolazaka i noćenja turista) prikupljaju se redovnim Mjesečnim izvještajem o dolascima i noćenjima turista u smještajnim objektima (obrazac TU-11). Izvještaji se sastavljaju na osnovu evidencija u knjigama gostiju koje vode recepcijske službe ugostiteljskih i drugih organizacija koje pružaju smještaj turistima. Izvještajem su obuhvaćene sve ugostiteljske i druge organizacije koje pružaju usluge smještaja turistima.

Turista je svaka osoba koja u mjestu van svoga prebivališta provede najmanje jednu noć u ugostiteljskom ili drugom objektu za smještaj turista radi odmora ili rekreacije, zdravlja, studija, sporta, religije, porodice, poslova, javnih misija ili skupova. U turiste se ne uključuju migranti, pogranični radnici, diplomate, članovi vojnih snaga na redovnim zadacima, izbjeglice itd.

Domaći turista je osoba sa prebivalištem u CG, koja privremeno boravi u nekom drugom mjestu izvan svog prebivališta i prenoći bar jednu noć u ugostiteljskom ili nekom drugom objektu za smještaj turista.

Strani turista je osoba sa prebivalištem izvan CG koja privremeno boravi u nekom mjestu u CG i prenoći bar jednu noć u ugostiteljskom ili nekom drugom objektu za smještaj.

Izdaje i štampa Zavod za statistiku Crne Gore (MONSTAT)
81000 Podgorica, IV Proleterske br.2, telefon (+382) 20 230-811, faks (+382) 20 230-814

Saopštenje pripremila:

Ivana BOŠKOVIĆ

Tel. +382-20-230 837

contact@monstat.org