

Dolasci i noćenja turista Maj 2012. godine

U Crnoj Gori u maju 2012. godine, ostvareno je 81 227 dolazaka turista što je za 4,2% više u odnosu na maj 2011. godine, dok je broj ostvarenih noćenja od 393 052 viši za 5,8%. Od toga su 85% noćenja ostvarili strani, a 15% domaći turisti.

U strukturi noćenja stranih turista, u maju 2012. godine, najviše noćenja ostvarili su turisti iz Rusije (21,1%), Srbije (17,0%), Bosne i Hercegovine (10,4%), Francuske (9,2%), Italije (6,5%), Njemačke (4,4%), Poljske (3,5%). Turisti iz ostalih zemalja ostvarili su 27,9%.

U strukturi noćenja po vrstama turističkih mjesta najviše noćenja ostvareno je u primorskim mjestima (94,3%), glavnom gradu (2,4%), planinskim mjestima (1,7%), ostalim turističkim mjestima i ostalim mjestima.

Grafik 1. Godišnji indeksi dolazaka i noćenja turista

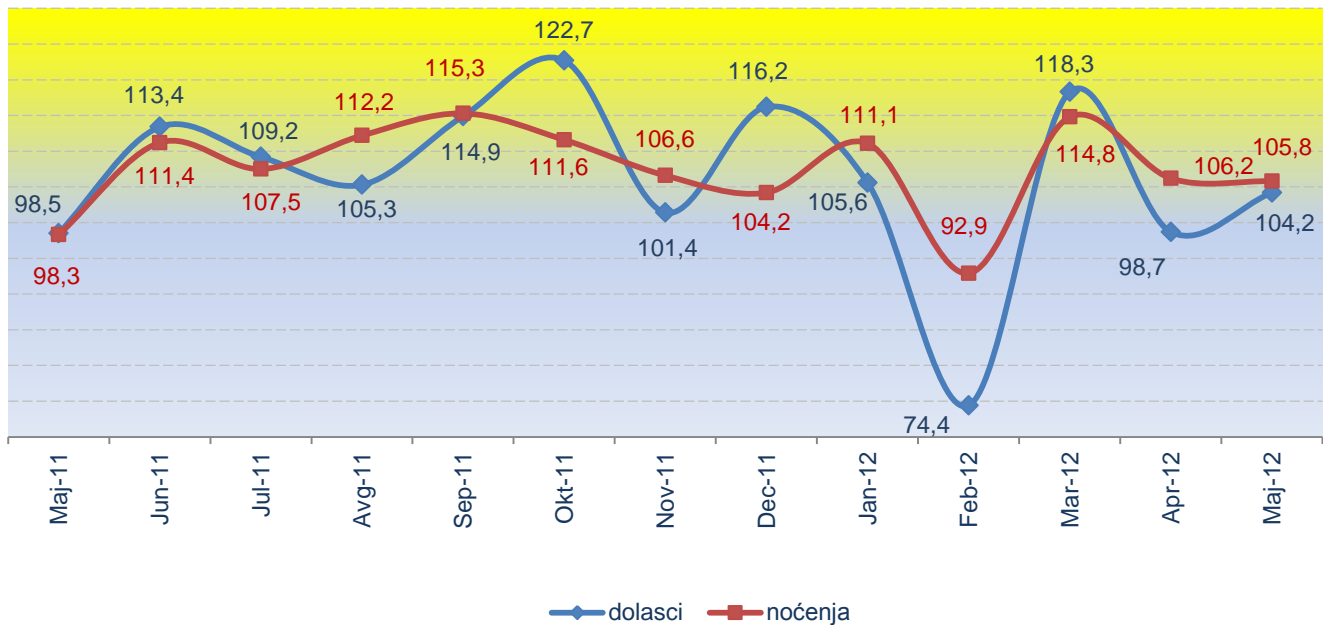


Tabela 1. Indeksi dolazaka i noćenja turista, maj 2012.

Indeksi	Maj 2012 Ø2010	Maj 2012 Apr 2012	Maj 2012 Maj 2011	Jan-Maj 2012 Jan-Maj 2011
Indeks dolazaka turista	77,2	254,0	104,2	101,9
Indeks noćenja turista	59,2	314,4	105,8	106,2

Tabela 2. Dolasci i noćenja turista

Mjesec	Dolasci turista			Noćenja turista		
	Strani	Domaći	Ukupno	Strani	Domaći	Ukupno
	(1)	(2)	(3)=(1)+(2)	(1)	(2)	(3)=(1)+(2)
2012						
Jan	11 071	5 157	16 228	4 864	19 383	62 247
Feb	8 764	3 027	11 791	36 683	15 116	51 799
Mar	16 219	5 681	21 900	59 320	21 424	80 744
Apr	26 965	5 009	31 974	103 563	21 447	125 010
Maj	67 573	13 654	81 227	334 205	58 847	393 052
2011	1 201 099	172 355	1 373 454	7 818 803	956 368	8 775 171
Jan	9 544	5 830	15 374	35 203	20 803	56 006
Feb	11 506	4 334	15 840	39 763	15 988	55 751
Mar	13 224	5 292	18 516	47 974	22 362	70 336
Apr	26 763	5 617	32 380	96 129	21 592	117 721
Maj	62 685	15 282	77 967	303 790	67 696	371 486
Jun	121 408	16 168	137 576	813 319	84 197	897 516
Jul	318 742	31 059	349 801	2 092 142	158 351	2 250 493
Avg	403 955	51 230	455 185	3 150 092	405 986	3 556 078
Sep	180 263	21 608	201 871	1 042 800	100 945	1 143 745
Okt	27 906	7 315	35 221	106 415	32 101	138 516
Nov	13 359	3 995	17 354	53 836	17 334	71 170
Dec	11 744	4 625	16 369	37 340	9 013	46 353
2010	1 087 794	175 191	1 262 985	6 977 860	987 033	7 964 893
Jan	9 138	5 062	14 200	38 477	18 620	57 097
Feb	12 457	4 609	17 066	47 164	17 296	64 460
Mar	13 049	4 157	17 206	51 761	19 528	71 289
Apr	20 824	5 097	25 921	79 323	17 740	97 063
Maj	65 371	13 777	79 148	315 496	62 229	377 725
Jun	106 161	15 175	121 336	715 204	91 662	806 866
Jul	279 472	40 815	320 287	1 843 520	250 787	2 094 307
Avg	384 065	48 203	432 268	2 830 076	338 858	3 168 934
Sep	152 394	23 242	175 636	884 857	106 856	991 713
Okt	22 258	6 451	28 709	93 552	30 615	124 167
Nov	13 368	3 748	17 116	49 107	17 671	66 778
Dec	9 237	4 855	14 092	29 323	15 171	44 494

*) Konačan podatak

Tabela 3. Indeksi dolazaka i noćenja turista

Mjesec	Indeksi dolazaka turista			Indeksi noćenja turista		
	2010=100	mjesečni indeks	godišnji indeks	2010=100	mjesečni indeks	godišnji indeks
2012						
Jan	15,4	99,1	105,6	9,4	134,3	111,1
Feb	11,2	72,6	74,4	7,8	83,2	92,9
Mar	20,8	185,7	118,3	12,2	155,9	114,8
Apr	30,4	146,0	98,7	18,8	154,8	106,2
Maj	77,2	254,0	104,2	59,2	314,4	105,8
2011	108,7			110,2		
Jan	14,6	109,1	108,3	8,4	125,9	98,1
Feb	15,1	103,0	92,8	8,4	99,5	86,5
Mar	17,6	116,9	107,6	10,6	126,2	98,7
Apr	30,8	174,9	124,9	17,7	167,4	121,3
Maj	74,1	240,8	98,5	56,0	315,6	98,3
Jun	130,7	176,5	113,4	135,2	241,6	111,2
Jul	332,4	254,3	109,2	339,1	250,7	107,5
Avg	432,5	130,1	105,3	535,8	158,0	112,2
Sep	191,8	44,3	114,9	172,3	32,2	115,3
Okt	33,5	17,4	122,7	20,9	12,1	111,6
Nov	16,5	49,3	101,4	10,7	51,4	106,6
Dec	15,6	94,3	116,2	7,0	65,1	104,2
Ø 2010	100,0			100,0		
Jan	13,5	101,0	80,8	8,6	120,1	67,7
Feb	16,2	120,2	85,4	9,7	112,9	72,5
Mar	16,3	100,8	90,1	10,7	110,6	85,6
Apr	24,6	150,7	87,2	14,6	136,2	78,5
Maj	75,2	305,3	105,0	56,9	389,2	105,1
Jun	115,3	153,3	106,3	121,6	213,6	108,8
Jul	304,3	264,0	104,5	315,5	259,6	106,1
Avg	410,7	135,0	108,1	477,4	151,3	108,0
Sep	166,9	40,6	107,7	149,4	31,3	109,3
Okt	27,3	16,3	85,2	18,7	12,5	86,5
Nov	16,3	59,6	114,8	10,1	53,8	104,8
Dec	13,4	82,3	100,3	6,7	66,6	93,6

Tabela 4. Dolasci i noćenja turista po opštinama, maj 2012.

Grad	Dolasci turista				Noćenja turista			
	Strani	Domaći	Ukupno	Struktura	Strani	Domaći	Ukupno	Struktura
	(1)	(2)	(3)=(1)+(2)	(3) u %	(1)	(2)	(3)=(1)+(2)	(3) u %
Ukupno	67 573	13 654	81 227	100,0	334 205	58 847	393 052	100,0
Budva	35 696	3 926	39 622	48,8	165 426	10 145	175 571	44,7
Ulcinj	8 197	1 883	10 080	12,4	41 611	9 906	51 517	13,1
Herceg Novi	6 876	2 068	8 944	11,0	59 928	20 304	80 232	20,4
Bar	4 413	1 692	6 105	7,5	33 318	8 229	41 547	10,6
Podgorica	4 688	480	5 168	6,4	8 482	1 039	9 521	2,4
Tivat	1 824	875	2 699	3,3	13 115	2 377	15 492	3,9
Kotor	2 191	362	2 553	3,1	5 689	395	6 084	1,5
Žabljak	840	983	1 823	2,2	1 203	3 436	4 639	1,2
Kolašin	924	177	1 101	1,4	1 414	228	1 642	0,4
Nikšić	777	278	1 055	1,3	2 161	428	2 589	0,7
Cetinje	290	328	618	0,8	577	1 541	2 118	0,5
Bijelo Polje	134	199	333	0,4	217	270	487	0,1
Plav	75	179	254	0,3	75	179	254	0,1
Mojkovac	207	43	250	0,3	224	107	331	0,1
Danilovgrad	199	12	211	0,3	436	12	448	0,1
Pljevlja	82	73	155	0,2	121	82	203	0,1
Berane	77	84	161	0,2	102	156	258	0,1
Rožaje	53	10	63	0,1	75	11	86	0,0
Andrijevica	30	2	32	0,0	31	2	33	0,0

Grafik 2. Struktura dolazaka i noćenja turista po opštinama, maj 2012.

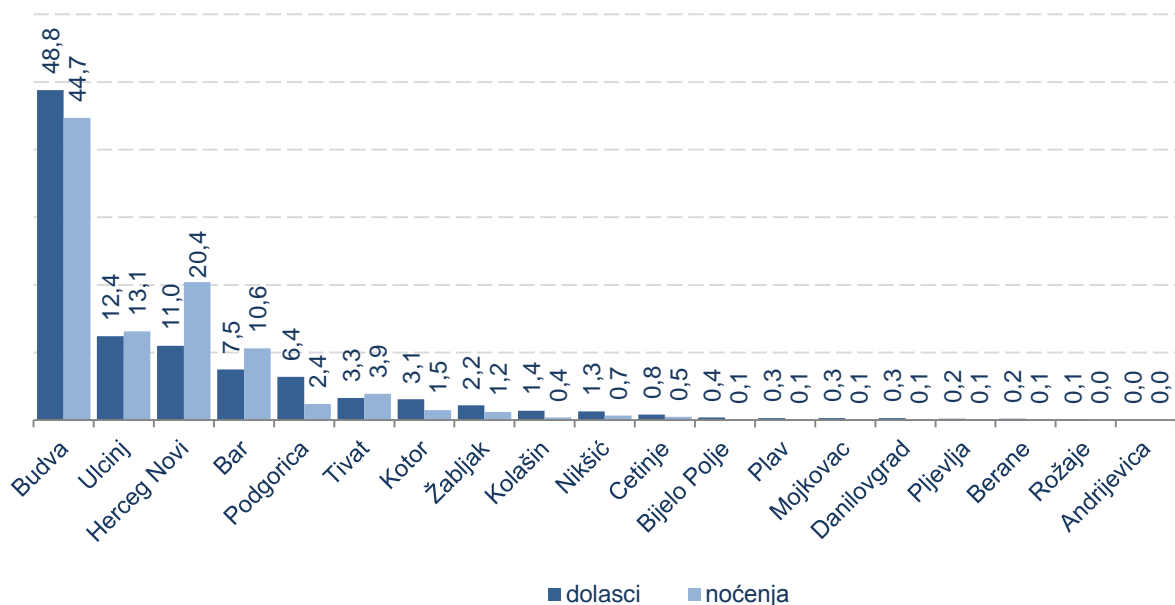


Tabela 5. Dolasci i noćenja stranih turista po zemlji pripadnosti, maj 2012.

Zemlja pripadnosti gostiju	Dolasci	Struktura, u %	Noćenja	Struktura, u %
Strani turisti	67 573	100,0	334 205	100,0
Evropa	63 756	94,4	326 452	97,7
Albanija	2 265	3,4	11 049	3,3
Austrija	1 127	1,7	4 394	1,3
Belgija	670	1,0	4 692	1,4
Bjelorusija	157	0,2	1 142	0,3
Bosna i Hercegovina	5 242	7,8	34 837	10,4
Bugarska	809	1,2	2 028	0,6
Češka Republika	714	1,1	3 901	1,2
Danska	100	0,1	487	0,1
Estonija	33	0,0	185	0,1
Finska	121	0,2	337	0,1
Francuska	5 268	7,8	30 626	9,2
Grčka	191	0,3	298	0,1
Holandija	316	0,5	2 588	0,8
Hrvatska	1 867	2,8	5 057	1,5
Irska	141	0,2	506	0,2
Island	162	0,2	780	0,2
Italija	4 803	7,1	21 615	6,5
Kosovo	735	1,1	3 059	0,9
Letonija	59	0,1	312	0,1
Litvanija	199	0,3	624	0,2
Luksemburg	49	0,1	199	0,1
Mađarska	355	0,5	891	0,3
Makedonija	992	1,5	6 267	1,9
Norveška	719	1,1	6 286	1,9
Njemačka	3 008	4,5	14 572	4,4
Poljska	3 135	4,6	11 564	3,5
Portugalija	61	0,1	242	0,1
Rumunija	293	0,4	1 585	0,5
Rusija	9 804	14,5	70 548	21,1
Slovačka	62	0,1	171	0,1
Slovenija	1 607	2,4	3 905	1,2
Srbija (bez Kosova)	11 911	17,6	56 652	17,0
Švajcarska	250	0,4	766	0,2
Švedska	777	1,1	3 767	1,1
Španija	112	0,2	284	0,1
Turska	2 061	3,1	3 180	1,0
Ukrajina	1 021	1,5	5 773	1,7
Velika Britanija	1 930	2,9	9 942	3,0
Ostale evropske zemlje	630	0,9	1 341	0,4
Vanevropske zemlje	3 817	5,6	7 753	2,3
Australija	151	0,2	351	0,1
Izrael	833	1,2	1 291	0,4
Japan	86	0,1	203	0,1
Kanada	232	0,3	607	0,2
Novi Zeland	24	0,0	48	0,0
SAD	689	1,0	1 743	0,5
Ostale vanevropske zemlje	1 802	2,7	3 510	1,1

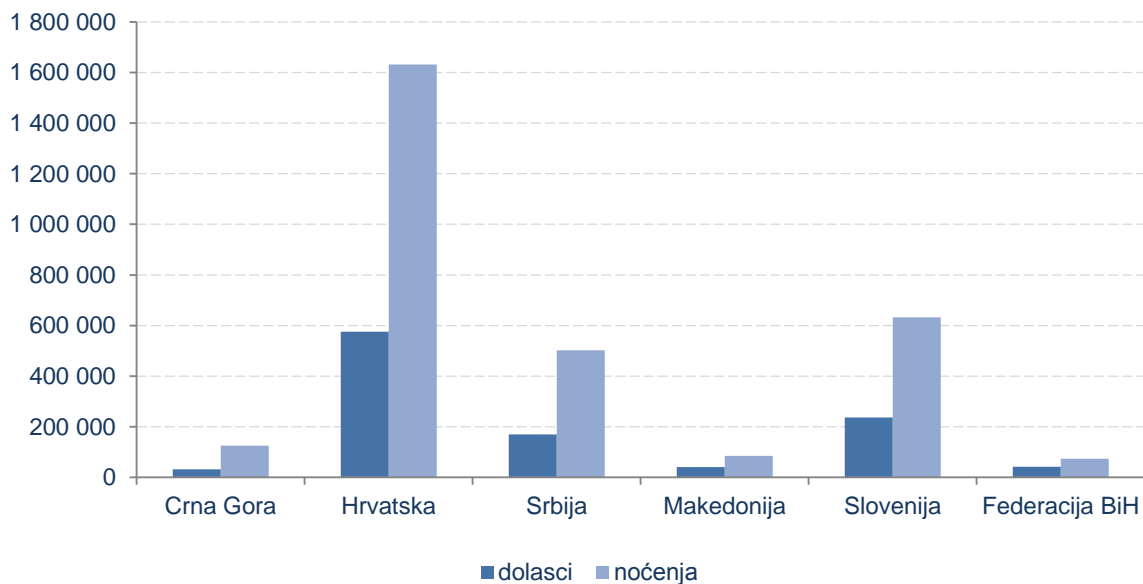
Tabela 6. Dolasci i noćenja turista, april 2012.

Komparacija sa zemljama regiona

Država	Dolasci turista			Noćenja turista		
	Strani	Domaći	Ukupno	Strani	Domaći	Ukupno
	(1)	(2)	(3)=(1)+(2)	(1)	(2)	(3)=(1)+(2)
Crna Gora	26 965	5 009	31 974	103 563	21 447	125 010
Hrvatska	465 309	110 024	575 333	1 364 340	267 692	1 632 032
Srbija	64 994	104 080	169 074	137 067	365 145	502 212
Makedonija	26 586	14 114	40 700	48 232	36 965	85 197
Slovenija	156 002	80 838	236 840	394 065	238 889	632 954
Federacija BiH	29 714	12 618	42 332	53 327	20 348	73 675

Grafik 3. Dolasci i noćenja turista, april 2012.

Komparacija sa zemljama regiona



METODOLOŠKA OBJAŠNENJA

Podaci o turističkom prometu (broj dolazaka i noćenja turista) prikupljaju se redovnim Mjesečnim izvještajem o dolascima i noćenjima turista u smještajnim objektima (obrazac TU-11). Izvještaji se sastavljaju na osnovu evidencija u knjigama gostiju koje vode recepcijske službe ugostiteljskih i drugih organizacija koje pružaju smještaj turistima. Izvještajem su obuhvaćene sve ugostiteljske i druge organizacije koje pružaju usluge smještaja turistima.

Turista je svaka osoba koja u mjestu van svoga prebivališta provede najmanje jednu noć u ugostiteljskom ili drugom objektu za smještaj turista radi odmora ili rekreacije, zdravlja, studija, sporta, religije, porodice, poslova, javnih misija ili skupova. U turiste se ne uključuju migranti, pogranični radnici, diplomate, članovi vojnih snaga na redovnim zadacima, izbjeglice itd.

Domaći turista je osoba sa prebivalištem u CG, koja privremeno boravi u nekom drugom mjestu izvan svog prebivališta i prenoći bar jednu noć u ugostiteljskom ili nekom drugom objektu za smještaj turista.

Strani turista je osoba sa prebivalištem izvan CG koja privremeno boravi u nekom mjestu u CG i prenoći bar jednu noć u ugostiteljskom ili nekom drugom objektu za smještaj.

Izdaje i štampa Zavod za statistiku Crne Gore (MONSTAT)
81000 Podgorica, IV Proleterske br.2, telefon (+382) 20 230-811, faks (+382) 20 230-814

Saopštenje pripremili:

Ivana BOŠKOVIĆ i Ana PRELEVIĆ

Tel. +382-20-230 837

contact@monstat.org