

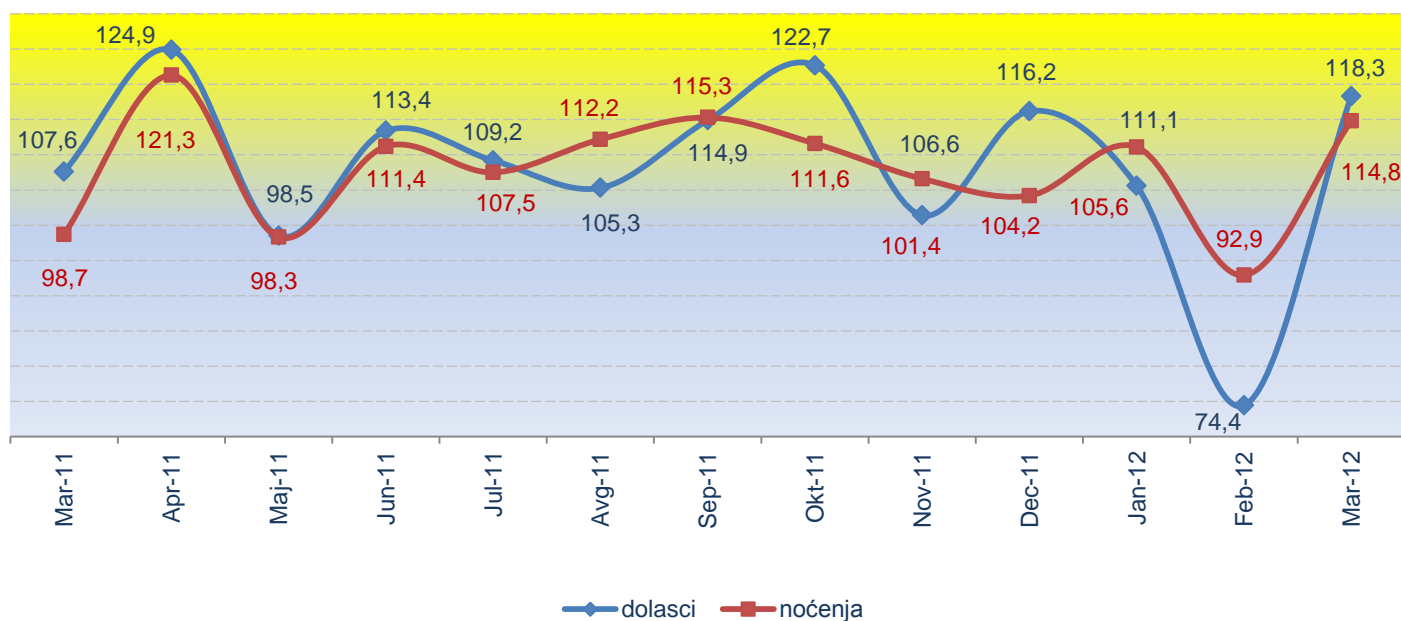
## Dolasci i noćenja turista Mart 2012. godine

U Crnoj Gori u martu 2012. godine, ostvareno je 21 900 dolazaka turista što je za 18,3 % više u odnosu na mart 2011. godine, dok je broj ostvarenih noćenja od 80 744 viši za 14,8%. Od toga su 73,47% noćenja ostvarili strani, a 26,53% domaći turisti.

U strukturi noćenja stranih turista, u martu 2012. godine, najviše noćenja ostvarili su turisti iz Srbije (21,4%), Bosne i Hercegovine (16,5%), Rusije (15,9%), Albanije (6,4%), Makedonije (4,3%), Italije (4,1%), Hrvatske (3,6%). Turisti iz ostalih zemalja ostvarili su 27,8%.

U strukturi noćenja po vrstama turističkih mjesta najviše noćenja ostvareno je u primorskim mjestima (74,9%), glavnom gradu (10,5%), planinskim mjestima (9,3%), ostalim turističkim mjestima i ostalim mjestima.

**Grafik 1. Godišnji indeksi dolazaka i noćenja turista**



**Tabela 1. Indeksi dolazaka i noćenja turista, mart 2012.**

Indeksi	Mar 2012 Ø2010	Mar 2012 Feb 2012	Mar 2012 Mar 2011	Jan-Mar 2012 Jan-Mar 2011
Indeks dolazaka turista	20,8	185,7	118,3	100,4
Indeks noćenja turista	12,2	155,9	114,8	107,0

**Tabela 2. Dolasci i noćenja turista**

Mjesec	Dolasci turista			Noćenja turista		
	Strani	Domaći	Ukupno	Strani	Domaći	Ukupno
	(1)	(2)	(3)=(1)+(2)	(1)	(2)	(3)=(1)+(2)
Mar-12	16 219	5 681	21 900	59 320	21 424	80 744
Feb-12	8 764	3 027	11 791	36 683	15 116	51 799
Jan-12	11 071	5 157	16 228	42 864	19 383	62 247
<b>2011</b>	<b>1 201 099</b>	<b>172 355</b>	<b>1 373 454</b>	<b>7 818 803</b>	<b>956 368</b>	<b>8 775 171</b>
Dec	11 744	4 625	16 369	37 340	9 013	46 353
Nov	13 359	3 995	17 354	53 836	17 334	71 170
Okt	27 906	7 315	35 221	106 415	32 101	138 516
Sep	180 263	21 608	201 871	1 042 800	100 945	1 143 745
Avg	403 955	51 230	455 185	3 150 092	405 986	3 556 078
Jul	318 742	31 059	349 801	2 092 142	158 351	2 250 493
Jun	121 408	16 168	137 576	813 319	84 197	897 516
Maj	62 685	15 282	77 967	303 790	67 696	371 486
Apr	26 763	5 617	32 380	96 129	21 592	117 721
Mar	13 224	5 292	18 516	47 974	22 362	70 336
Feb	11 506	4 334	15 840	39 763	15 988	55 751
Jan	9 544	5 830	15 374	35 203	20 803	56 006
<b>2010</b>	<b>1 087 794</b>	<b>175 191</b>	<b>1 262 985</b>	<b>6 977 860</b>	<b>987 033</b>	<b>7 964 893</b>
Dec	9 237	4 855	14 092	29 323	15 171	44 494
Nov	13 368	3 748	17 116	49 107	17 671	66 778
Okt	22 258	6 451	28 709	93 552	30 615	124 167
Sep	152 394	23 242	175 636	884 857	106 856	991 713
Avg	384 065	48 203	432 268	2 830 076	338 858	3 168 934
Jul	279 472	40 815	320 287	1 843 520	250 787	2 094 307
Jun	106 161	15 175	121 336	715 204	91 662	806 866
Maj	65 371	13 777	79 148	315 496	62 229	377 725
Apr	20 824	5 097	25 921	79 323	17 740	97 063
Mar	13 049	4 157	17 206	51 761	19 528	71 289
Feb	12 457	4 609	17 066	47 164	17 296	64 460
Jan	9 138	5 062	14 200	38 477	18 620	57 097

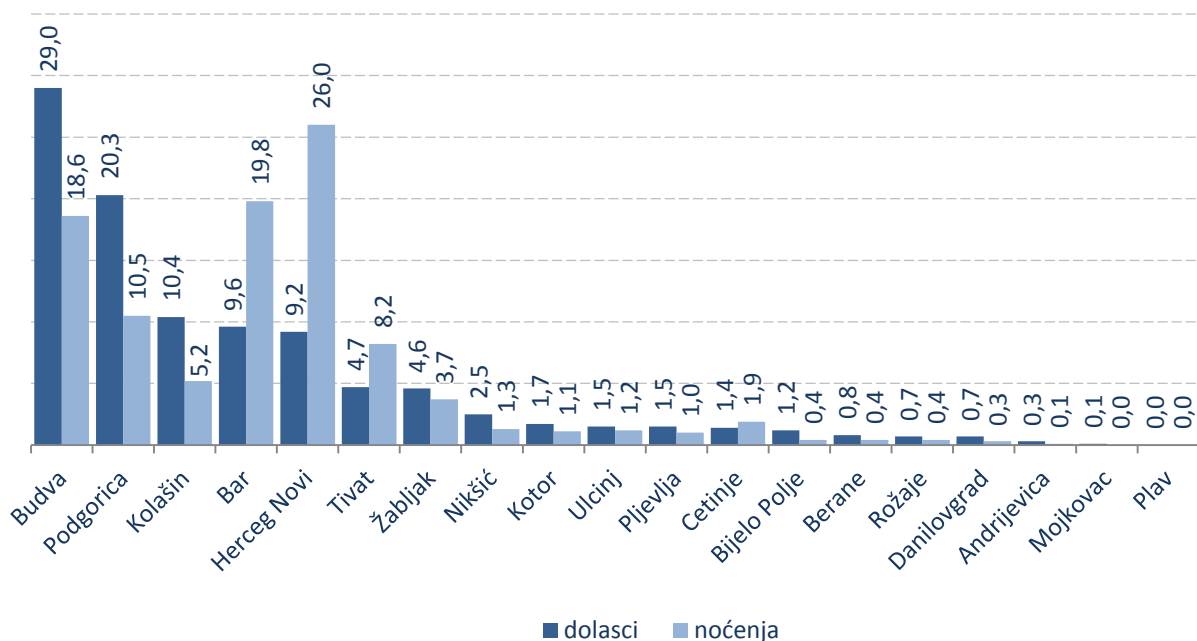
**Tabela 3. Indeksi dolazaka i noćenja turista**

Mjesec	Indeksi dolazaka turista			Indeksi noćenja turista		
	2010=100	mjesečni indeks	godišnji indeks	2010=100	mjesečni indeks	godišnji indeks
Mar-12	20,8	185,7	118,3	12,2	155,9	114,8
Feb-12	11,2	72,6	74,4	7,8	83,2	92,9
Jan-12	15,4	99,1	105,6	9,4	134,3	111,1
<b>2011</b>	<b>108,7</b>			<b>110,2</b>		
Dec	15,6	94,3	116,2	7,0	65,1	104,2
Nov	16,5	49,3	101,4	10,7	51,4	106,6
Okt	33,5	17,4	122,7	20,9	12,1	111,6
Sep	191,8	44,3	114,9	172,3	32,2	115,3
Avg	432,5	130,1	105,3	535,8	158,0	112,2
Jul	332,4	254,3	109,2	339,1	250,7	107,5
Jun	130,7	176,5	113,4	135,2	241,6	111,2
Maj	74,1	240,8	98,5	56,0	315,6	98,3
Apr	30,8	174,9	124,9	17,7	167,4	121,3
Mar	17,6	116,9	107,6	10,6	126,2	98,7
Feb	15,1	103,0	92,8	8,4	99,5	86,5
Jan	14,6	109,1	108,3	8,4	125,9	98,1
<b>Ø 2010</b>	<b>100,0</b>			<b>100,0</b>		
Dec	13,4	82,3	100,3	6,7	66,6	93,6
Nov	16,3	59,6	114,8	10,1	53,8	104,8
Okt	27,3	16,3	85,2	18,7	12,5	86,5
Sep	166,9	40,6	107,7	149,4	31,3	109,3
Avg	410,7	135,0	108,1	477,4	151,3	108,0
Jul	304,3	264,0	104,5	315,5	259,6	106,1
Jun	115,3	153,3	106,3	121,6	213,6	108,8
Maj	75,2	305,3	105,0	56,9	389,2	105,1
Apr	24,6	150,7	87,2	14,6	136,2	78,5
Mar	16,3	100,8	90,1	10,7	110,6	85,6
Feb	16,2	120,2	85,4	9,7	112,9	72,5
Jan	13,5	101,0	80,8	8,6	120,1	67,7

**Tabela 4. Dolasci i noćenja turista po opštinama, mart 2012.**

Grad	Dolasci turista				Noćenja turista			
	Strani	Domaći	Ukupno	Struktura	Strani	Domaći	Ukupno	Struktura
	(1)	(2)	(3)=(1)+(2)	(3) u %	(1)	(2)	(3)=(1)+(2)	(3) u %
<b>Ukupno</b>	<b>16 219</b>	<b>5 681</b>	<b>21 900</b>	<b>100,0</b>	<b>59 320</b>	<b>21 424</b>	<b>80 744</b>	<b>100,0</b>
Budva	4 989	1 360	6 349	29,0	12 268	2 745	15 013	18,6
Podgorica	3 907	536	4 443	20,3	7 415	1 035	8 450	10,5
Kolašin	1 591	687	2 278	10,4	2 989	1 237	4 226	5,2
Bar	1 724	378	2 102	9,6	14 604	1 360	15 964	19,8
Herceg Novi	1 386	618	2 004	9,2	11 546	9 474	21 020	26,0
Tivat	720	316	1 036	4,7	5 967	616	6 583	8,2
Žabljak	271	739	1 010	4,6	928	2 049	2 977	3,7
Nikšić	386	168	554	2,5	752	311	1 063	1,3
Kotor	341	25	366	1,7	879	39	918	1,1
Ulcinj	295	30	325	1,5	904	38	942	1,2
Pljevlja	198	124	322	1,5	344	482	826	1,0
Cetinje	0	306	306	1,4	0	1 500	1 500	1,9
Bijelo Polje	125	143	268	1,2	164	160	324	0,4
Berane	94	81	175	0,8	181	123	304	0,4
Rožaje	61	82	143	0,7	121	162	283	0,4
Danilovgrad	128	15	143	0,7	253	16	269	0,3
Andrijevica	3	54	57	0,3	5	54	59	0,1
Mojkovac	0	19	19	0,1	0	23	23	0,0
Plav	0	0	0	0,0	0	0	0	0,0

**Grafik 2. Struktura dolazaka i noćenja turista po opštinama, mart 2012.**



**Tabela 5. Dolasci i noćenja stranih turista po zemlji pripadnosti, mart 2012.**

Zemlja pripadnosti gostiju	Dolasci	Struktura, u %	Noćenja	Struktura, u %
<b>Strani turisti</b>	<b>16 219</b>	<b>100,0</b>	<b>59 320</b>	<b>100,0</b>
<b>Evropa</b>	<b>15 060</b>	<b>92,9</b>	<b>57 086</b>	<b>96,2</b>
Albanija	1 999	12,3	3 782	6,4
Austrija	731	4,5	1 900	3,2
Belgija	59	0,4	118	0,2
Bjelorusija	13	0,1	158	0,3
Bosna i Hercegovina	1 168	7,2	9 778	16,5
Bugarska	74	0,5	308	0,5
Češka Republika	44	0,3	111	0,2
Danska	30	0,2	76	0,1
Estonija	6	0,0	21	0,0
Finska	29	0,2	79	0,1
Francuska	382	2,4	925	1,6
Grčka	298	1,8	740	1,2
Holandija	126	0,8	470	0,8
Hrvatska	863	5,3	2 138	3,6
Irska	21	0,1	55	0,1
Island	16	0,1	23	0,1
Italija	1 053	6,5	2 459	4,1
Kosovo	258	1,6	1 644	2,8
Letonija	5	0,0	15	0,0
Litvanija	17	0,1	69	0,1
Luksemburg	7	0,0	19	0,0
Mađarska	138	0,9	363	0,6
Makedonija	460	2,8	2 571	4,3
Norveška	42	0,3	158	0,3
Njemačka	330	2,0	1 213	2,0
Poljska	45	0,3	176	0,3
Portugalija	27	0,2	82	0,1
Rumunija	131	0,8	784	1,3
Rusija	1 644	10,1	9 444	15,9
Slovačka	31	0,2	64	0,1
Slovenija	410	2,5	1 174	2,0
Srbija (bez Kosova)	3 339	20,6	12 709	21,4
Švajcarska	59	0,4	93	0,2
Švedska	66	0,4	225	0,4
Španija	130	0,8	327	0,6
Turska	452	2,8	936	1,6
Ukrajina	87	0,5	495	0,8
Velika Britanija	183	1,1	625	1,1
Ostale evropske zemlje	287	1,8	759	1,3
<b>Vanevropske zemlje</b>	<b>1 159</b>	<b>7,1</b>	<b>2 234</b>	<b>3,8</b>
Australija	31	0,2	90	0,2
Izrael	40	0,2	86	0,1
Japan	50	0,3	164	0,3
Kanada	47	0,3	81	0,1
Novi Zeland	3	0,0	13	0,0
SAD	320	2,0	741	1,2
Ostale vanevropske zemlje	668	4,1	1 059	1,8

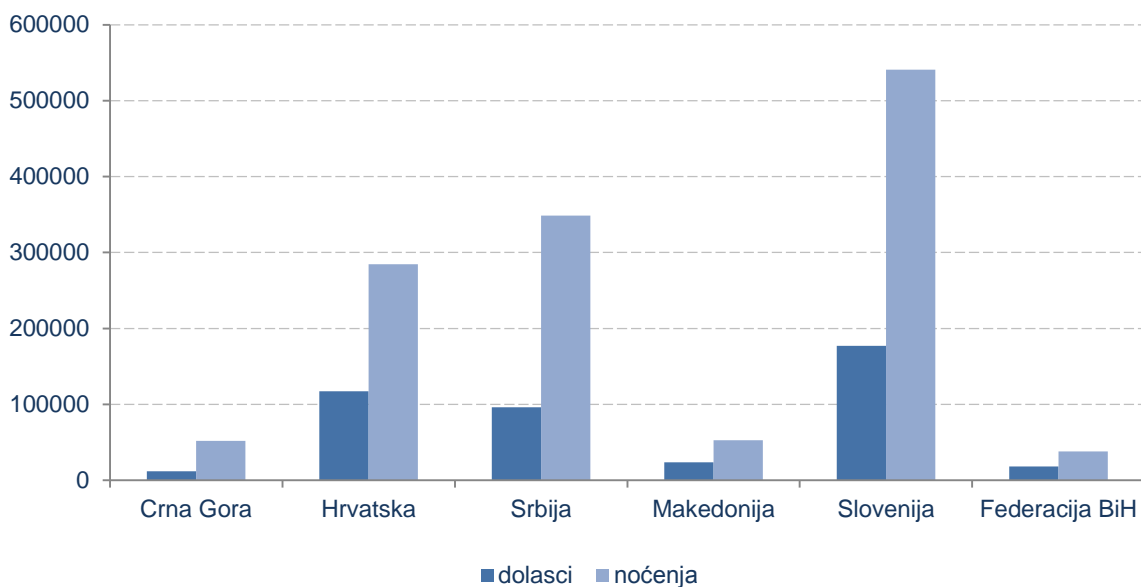
**Tabela 6. Dolasci i noćenja turista, februar 2012.**

**Komparacija sa zemljama regiona**

Država	Dolasci turista			Noćenja turista		
	Strani	Domaći	Ukupno	Strani	Domaći	Ukupno
	(1)	(2)	(3)=(1)+(2)	(1)	(2)	(3)=(1)+(2)
<b>Crna Gora</b>	<b>8 764</b>	<b>3 027</b>	<b>11 791</b>	<b>36 683</b>	<b>15 116</b>	<b>51 799</b>
Hrvatska	60 329	56 996	117 325	141 759	142 784	284 543
Srbija	34 850	61 301	96 151	80 986	267 470	348 456
Makedonija	14 351	9 192	23 543	29 249	23 635	52 884
Slovenija	81 410	95 684	177 094	216 161	324 859	541 020
Federacija BiH	9 056	9 348	18 404	19 311	18 844	38 155

**Grafik 3. Dolasci i noćenja turista, februar 2012.**

**Komparacija sa zemljama regiona**



## METODOLOŠKA OBJAŠNENJA

Podaci o turističkom prometu (broj dolazaka i noćenja turista) prikupljaju se redovnim Mjesečnim izvještajem o dolascima i noćenjima turista u smještajnim objektima (obrazac TU-11). Izvještaji se sastavljaju na osnovu evidencija u knjigama gostiju koje vode recepcijske službe ugostiteljskih i drugih organizacija koje pružaju smještaj turistima. Izvještajem su obuhvaćene sve ugostiteljske i druge organizacije koje pružaju usluge smještaja turistima.

Turista je svaka osoba koja u mjestu van svoga prebivališta provede najmanje jednu noć u ugostiteljskom ili drugom objektu za smještaj turista radi odmora ili rekreacije, zdravlja, studija, sporta, religije, porodice, poslova, javnih misija ili skupova. U turiste se ne uključuju migranti, pogranični radnici, diplomate, članovi vojnih snaga na redovnim zadacima, izbjeglice itd.

Domaći turista je osoba sa prebivalištem u CG, koja privremeno boravi u nekom drugom mjestu izvan svog prebivališta i prenoći bar jednu noć u ugostiteljskom ili nekom drugom objektu za smještaj turista.

Strani turista je osoba sa prebivalištem izvan CG koja privremeno boravi u nekom mjestu u CG i prenoći bar jednu noć u ugostiteljskom ili nekom drugom objektu za smještaj.

Izdaje i štampa Zavod za statistiku Crne Gore (MONSTAT)  
81000 Podgorica, IV Proleterske br.2, telefon (+382) 20 230-811, faks (+382) 20 230-814

*Saopštenje pripremili:*

**Ivana BOŠKOVIĆ i Ana PRELEVIĆ**

**Tel. +382-20-230 837**

[contact@monstat.org](mailto:contact@monstat.org)