

Dolasci i noćenja turista Novembar 2012. godine

U Crnoj Gori u novembru 2012. godine, ostvareno je 17 631 dolazaka turista što je za 1,6% više u odnosu na novembar 2011. godine, dok je broj ostvarenih noćenja od 72 474 viši za 1,8%. Od toga su 78,8% noćenja ostvarili strani, a 21,2% domaći turisti.

U strukturi noćenja stranih turista, u novembru 2012. godine, najviše noćenja ostvarili su turisti iz Srbije (20,2%), Rusije (18,3%), Bosne i Hercegovine (15,6%), Njemačke (5,6%), Makedonije (5,0%), Italije (5,0%), Albanije (3,8%), Hrvatske (3,8%) Turisti iz ostalih zemalja ostvarili su 22,7%.

U strukturi noćenja po vrstama turističkih mjesta najviše noćenja ostvareno je u primorskim mjestima (79,9%), glavnom gradu (11,8%), ostalim turističkim mjestima (5,1%), planinskim mjestima i ostalim mjestima.

Grafik 1. Godišnji indeksi dolazaka i noćenja turista

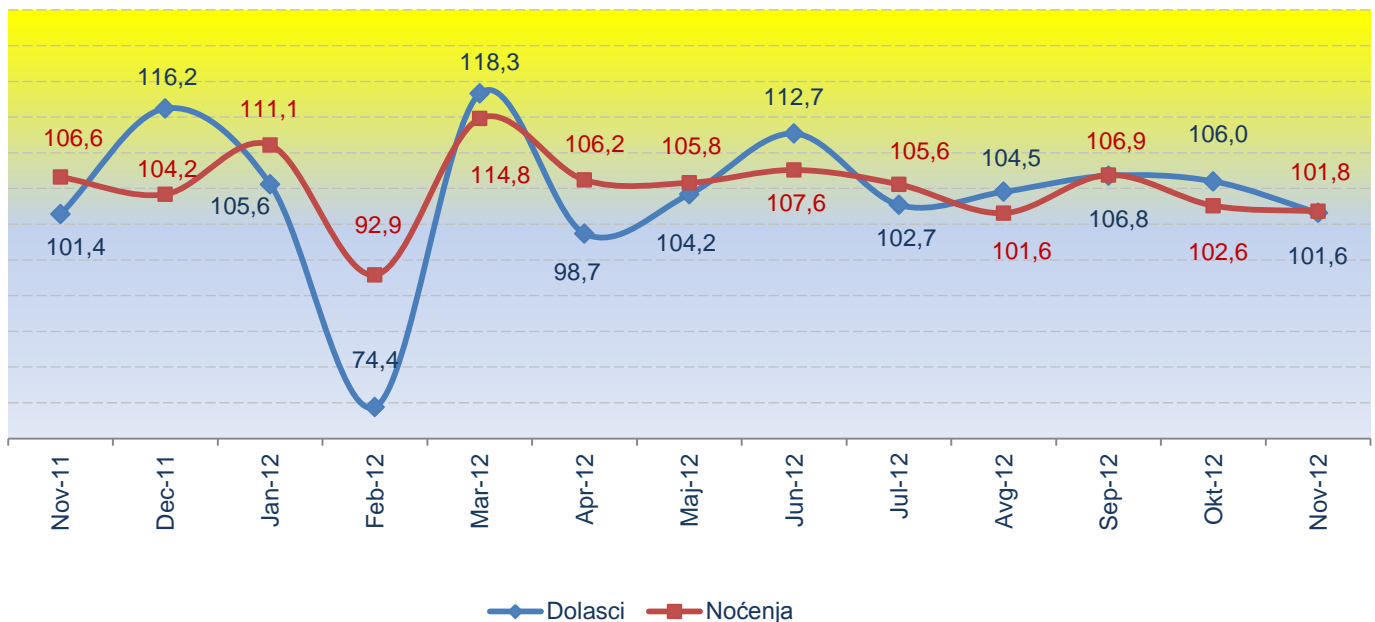


Tabela 1. Indeksi dolazaka i noćenja turista, novembar 2012.

Indeksi	<u>Nov 2012</u> Ø2010	<u>Nov 2012</u> Okt 2012	<u>Nov 2012</u> Nov 2011	<u>Jan-Nov 2012</u> Jan-Nov 2011
Indeks dolazaka turista	16,8	47,2	101,6	104,9
Indeks noćenja turista	10,9	51,0	101,8	104,3

Tabela 2. Dolasci i noćenja turista

Mjesec	Dolasci turista			Noćenja turista		
	Strani	Domaći	Ukupno	Strani	Domaći	Ukupno
	(1)	(2)	(3)=(1)+(2)	(1)	(2)	(3)=(1)+(2)
2012						
Jan	11 071	5 15	16 228	4 864	19 383	62 247
Feb	8 764	3 027	11 791	36 683	15 116	51 799
Mar	16 219	5 681	21 900	59 320	21 424	80 744
Apr	26 965	5 009	31 974	103 563	21 447	125 010
Maj	67 573	13 654	81 227	334 205	58 847	393 052
Jun	138 878	16 161	155 039	888 529	76 848	965 377
Jul	321 370	37 513	359 243	2 142 863	233 092	2 375 955
Avg	421 148	54 706	475 854	3 195 470	416 115	3 611 585
Sep	194 855	20 643	215 498	1 128 245	94 413	1 222 658
Okt	31 055	6 279	37 334	116 408	25 713	142 121
Nov	14 351	3 280	17 631	57 082	15 392	72 474
2011	1 201 099	172 355	1 373 454	7 818 803	956 368	8 775 171
Jan	9 544	5 830	15 374	35 203	20 803	56 006
Feb	11 506	4 334	15 840	39 763	15 988	55 751
Mar	13 224	5 292	18 516	47 974	22 362	70 336
Apr	26 763	5 617	32 380	96 129	21 592	117 721
Maj	62 685	15 282	77 967	303 790	67 696	371 486
Jun	121 408	16 168	137 576	813 319	84 197	897 516
Jul	318 742	31 059	349 801	2 092 142	158 351	2 250 493
Avg	403 955	51 230	455 185	3 150 092	405 986	3 556 078
Sep	180 263	21 608	201 871	1 042 800	100 945	1 143 745
Okt	27 906	7 315	35 221	106 415	32 101	138 516
Nov	13 359	3 995	17 354	53 836	17 334	71 170
Dec	11 744	4 625	16 369	37 340	9 013	46 353
2010	1 087 794	175 191	1 262 985	6 977 860	987 033	7 964 893
Jan	9 138	5 062	14 200	38 477	18 620	57 097
Feb	12 457	4 609	17 066	47 164	17 296	64 460
Mar	13 049	4 157	17 206	51 761	19 528	71 289
Apr	20 824	5 097	25 921	79 323	17 740	97 063
Maj	65 371	13 777	79 148	315 496	62 229	377 725
Jun	106 161	15 175	121 336	715 204	91 662	806 866

Tabela 3. Indeksi dolazaka i noćenja turista

Mjesec	Indeksi dolazaka turista			Indeksi noćenja turista		
	2010=100	mjesečni indeks	godišnji indeks	2010=100	mjesečni indeks	godišnji indeks
2012						
Jan	15,4	99,1	105,6	9,4	134,3	111,1
Feb	11,2	72,6	74,4	7,8	83,2	92,9
Mar	20,8	185,7	118,3	12,2	155,9	114,8
Apr	30,4	146,0	98,7	18,8	154,8	106,2
Maj	77,2	254,0	104,2	59,2	314,4	105,8
Jun	147,3	190,9	112,7	145,4	245,6	107,6
Jul	341,3	231,7	102,7	358,0	246,1	105,6
Avg	452,1	132,5	104,5	544,1	152,0	101,6
Sep	204,8	45,3	106,8	184,2	33,9	106,9
Okt	35,5	17,3	106,0	21,4	11,6	102,6
Nov	16,8	47,2	101,6	10,9	51,0	101,8
2011	108,7			110,2		
Jan	14,6	109,1	108,3	8,4	125,9	98,1
Feb	15,1	103,0	92,8	8,4	99,5	86,5
Mar	17,6	116,9	107,6	10,6	126,2	98,7
Apr	30,8	174,9	124,9	17,7	167,4	121,3
Maj	74,1	240,8	98,5	56,0	315,6	98,3
Jun	130,7	176,5	113,4	135,2	241,6	111,2
Jul	332,4	254,3	109,2	339,1	250,7	107,5
Avg	432,5	130,1	105,3	535,8	158,0	112,2
Sep	191,8	44,3	114,9	172,3	32,2	115,3
Okt	33,5	17,4	122,7	20,9	12,1	111,6
Nov	16,5	49,3	101,4	10,7	51,4	106,6
Dec	15,6	94,3	116,2	7,0	65,1	104,2
Ø 2010	100,0			100,0		
Jan	13,5	101,0	80,8	8,6	120,1	67,7
Feb	16,2	120,2	85,4	9,7	112,9	72,5
Mar	16,3	100,8	90,1	10,7	110,6	85,6
Apr	24,6	150,7	87,2	14,6	136,2	78,5
Maj	75,2	305,3	105,0	56,9	389,2	105,1
Jun	115,3	153,3	106,3	121,6	213,6	108,8
Jul	304,3	264,0	104,5	315,5	259,6	106,1
Avg	410,7	135,0	108,1	477,4	151,3	108,0
Sep	166,9	40,6	107,7	149,4	31,3	109,3
Okt	27,3	16,3	85,2	18,7	12,5	86,5
Nov	16,3	59,6	114,8	10,1	53,8	104,8
Dec	13,4	82,3	100,3	6,7	66,6	93,6

Tabela 4. Dolasci i noćenja turista po opštinama, novembar 2012.

Grad	Dolasci turista				Noćenja turista			
	Strani	Domaći	Ukupno	Struktura	Strani	Domaći	Ukupno	Struktura
	(1)	(2)	(3)=(1)+(2)	(3) u %	(1)	(2)	(3)=(1)+(2)	(3) u %
Ukupno	14 351	3 280	17 631	100,0	57 082	15 392	72 474	100,0
Herceg Novi	593	491	1 084	6,1	9 618	8 686	18 304	25,3
Bar	1 757	253	2 010	11,4	14 864	1 024	15 888	21,9
Budva	4 979	617	5 596	31,7	12 751	1 310	14 061	19,4
Podgorica	3 865	471	4 336	24,6	7 564	976	8 540	11,8
Tivat	700	267	967	5,5	6 688	582	7 270	10,0
Bijelo Polje	130	152	282	1,6	1 138	644	1 782	2,5
Kotor	802	22	824	4,7	1 643	26	1 669	2,3
Kolašin	400	337	737	4,2	664	601	1 265	1,7
Nikšić	310	143	453	2,6	577	240	817	1,1
Ulcinj	100	73	173	1,0	134	437	571	0,8
Pljevlja	161	100	261	1,5	235	265	500	0,7
Danilovgrad	147	15	162	0,9	399	32	431	0,6
Cetinje	99	23	122	0,7	271	128	399	0,6
Žabljak	151	80	231	1,3	203	159	362	0,5
Berane	70	195	265	1,5	93	222	315	0,4
Rožaje	35	7	42	0,2	141	9	150	0,2
Mojkovac	17	14	31	0,2	57	23	80	0,1
Andrijevica	25	20	45	0,3	32	28	60	0,1
Plav	10	0	10	0,1	10	0	10	0,0

Grafik 2. Struktura dolazaka i noćenja turista po opštinama, novembar 2012.

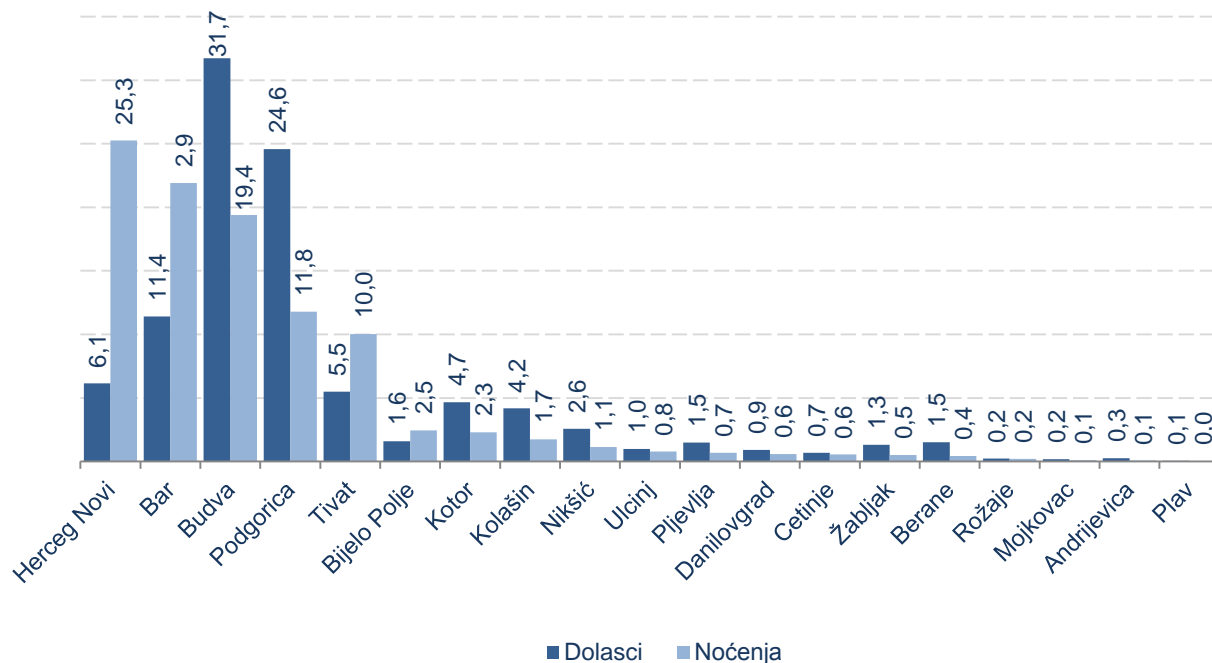


Tabela 5. Dolasci i noćenja stranih turista po zemlji pripadnosti, novembar 2012.

Zemlja pripadnosti gostiju	Dolasci	Struktura, u %	Noćenja	Struktura, u %
Strani turisti	14 351	100,0	57 082	100,0
Evropa	13 309	92,7	54 837	96,1
Albanija	1 230	8,6	2 194	3,8
Austrija	160	1,1	600	1,1
Belgija	61	0,4	173	0,3
Bjelorusija	67	0,5	175	0,3
Bosna i Hercegovina	947	6,6	8 885	15,6
Bugarska	213	1,5	521	0,9
Češka Republika	60	0,4	106	0,2
Danska	50	0,3	217	0,4
Estonija	7	0,0	48	0,1
Finska	21	0,1	61	0,1
Francuska	282	2,0	928	1,6
Grčka	110	0,8	227	0,4
Holandija	75	0,5	188	0,3
Hrvatska	874	6,1	2 179	3,8
Irska	32	0,2	79	0,1
Island	4	0,0	27	0,0
Italija	1 210	8,4	2 850	5,0
Kosovo	193	1,3	1 407	2,5
Letonija	13	0,1	43	0,1
Litvanija	58	0,4	126	0,2
Luksemburg	14	0,1	112	0,2
Mađarska	119	0,8	304	0,5
Makedonija	488	3,4	2 856	5,0
Norveška	65	0,5	165	0,3
Njemačka	931	6,5	3 223	5,6
Poljska	105	0,7	200	0,4
Portugalija	23	0,2	49	0,1
Rumunija	88	0,6	520	0,9
Rusija	1 320	9,2	10 423	18,3
Slovačka	57	0,4	144	0,3
Slovenija	441	3,1	943	1,7
Srbija (bez Kosova)	2 931	20,4	11 532	20,2
Švajcarska	69	0,5	119	0,2
Švedska	65	0,5	286	0,5
Španija	73	0,5	230	0,4
Turska	225	1,6	337	0,6
Ukrajina	111	0,8	921	1,6
Velika Britanija	247	1,7	797	1,4
Ostale evropske zemlje	270	1,9	642	1,1
Vanevropske zemlje	1 042	7,3	2 245	3,9
Australija	91	0,6	238	0,4
Izrael	21	0,1	60	0,1
Japan	65	0,5	92	0,2
Kanada	66	0,5	201	0,4
Novi Zeland	34	0,2	69	0,1
SAD	253	1,8	616	1,1
Ostale vanevropske zemlje	512	3,6	969	1,7

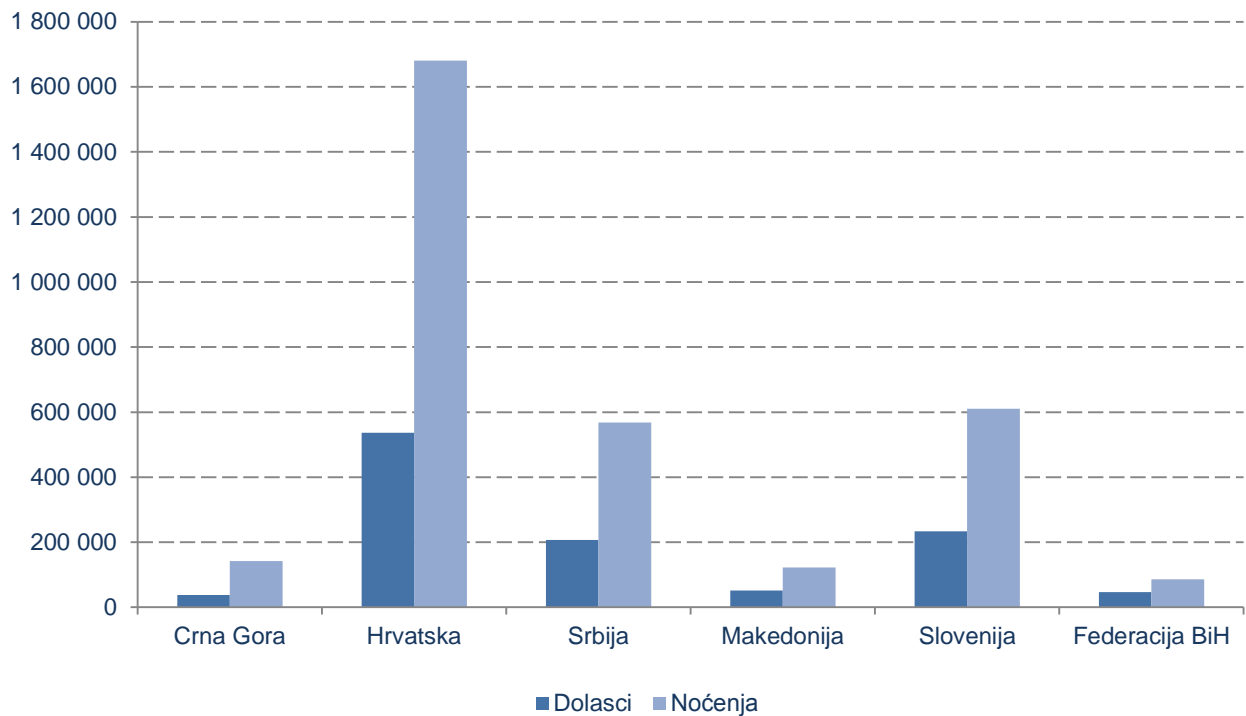
Tabela 6. Dolasci i noćenja turista, oktobar 2012.

Komparacija sa zemljama regiona

Država	Dolasci turista			Noćenja turista		
	Strani	Domaći	Ukupno	Strani	Domaći	Ukupno
	(1)	(2)	(3)=(1)+(2)	(1)	(2)	(3)=(1)+(2)
Crna Gora	31 055	6 279	37 334	116 408	25 713	142 121
Hrvatska	421 059	115 089	536 148	1 417 505	263 511	1 681 016
Srbija	73 552	133 604	207 156	158 312	409 243	567 555
Makedonija	33 122	18 390	51 512	73 828	48 670	122 498
Slovenija	150 755	82 965	233 720	369 833	240 103	609 936
Federacija BiH	32 889	13 274	46 163	59 449	26 598	86 047

Grafik 3. Dolasci i noćenja turista, oktobar 2012.

Komparacija sa zemljama regiona



METODOLOŠKA OBJAŠNENJA

Podaci o turističkom prometu (broj dolazaka i noćenja turista) prikupljaju se redovnim Mjesečnim izvještajem o dolascima i noćenjima turista u smještajnim objektima (obrazac TU-11). Izvještaji se sastavljaju na osnovu evidencija u knjigama gostiju koje vode recepcijske službe ugostiteljskih i drugih organizacija koje pružaju smještaj turistima. Izvještajem su obuhvaćene sve ugostiteljske i druge organizacije koje pružaju usluge smještaja turistima.

Turist je svaka osoba koja u mjestu van svoga prebivališta provede najmanje jednu noć u ugostiteljskom ili drugom objektu za smještaj turista radi odmora ili rekreacije, zdravlja, studija, sporta, religije, porodice, poslova, javnih misija ili skupova. U turiste se ne uključuju migranti, pogranični radnici, diplomate, članovi vojnih snaga na redovnim zadacima, izbjeglice itd.

Domaći turista je osoba sa prebivalištem u CG, koja privremeno boravi u nekom drugom mjestu izvan svog prebivališta i prenoći bar jednu noć u ugostiteljskom ili nekom drugom objektu za smještaj turista.

Strani turista je osoba sa prebivalištem izvan CG koja privremeno boravi u nekom mjestu u CG i prenoći bar jednu noć u ugostiteljskom ili nekom drugom objektu za smještaj.

Izdaje i štampa Zavod za statistiku Crne Gore (MONSTAT)
81000 Podgorica, IV Proleterske br.2, telefon (+382) 20 230-811, faks (+382) 20 230-814

Saopštenje pripremila:

Ivana BOŠKOVIĆ

Tel. +382-20-230 837

contact@monstat.org