

Dolasci i noćenja turista Oktobar 2012. godine

U Crnoj Gori u oktobru 2012. godine, ostvareno je 37 334 dolazaka turista što je za 6,0% više u odnosu na oktobar 2011. godine, dok je broj ostvarenih noćenja od 142 121 viši za 2,6%. Od toga su 81,9% noćenja ostvarili strani, a 18,1% domaći turisti.

U strukturi noćenja stranih turista, u oktobru 2012. godine, najviše noćenja ostvarili su turisti iz Rusije (23,5%), Srbije (12,5%), Velike Britanije (8,1%), Njemačke (7,8%), Bosne i Hercegovine (5,7%), Francuske (5,3%), Albanije (3,4%), Austrije (3,2%). Turisti iz ostalih zemalja ostvarili su 30,5%.

U strukturi noćenja po vrstama turističkih mjesta najviše noćenja ostvareno je u primorskim mjestima (87,6%), glavnom gradu (6,5%), ostalim turističkim mjestima (3,0%), planinskim mjestima i ostalim mjestima.

Grafik 1. Godišnji indeksi dolazaka i noćenja turista

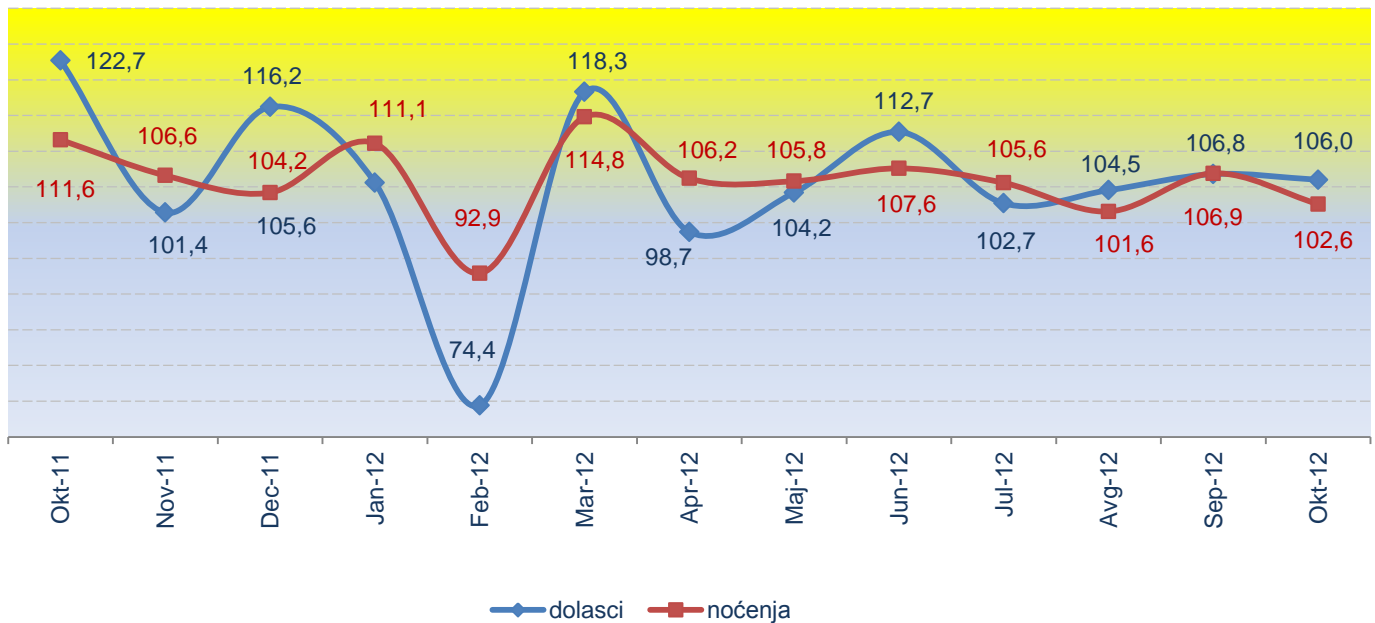


Tabela 1. Indeksi dolazaka i noćenja turista, oktobar 2012.

Indeksi	<u>Okt 2012</u> Ø2010	<u>Okt 2012</u> Sep 2012	<u>Okt 2012</u> Okt 2011	<u>Jan-Okt 2012</u> Jan-Okt 2011
Indeks dolazaka turista	35,5	17,3	106,0	104,9
Indeks noćenja turista	21,4	11,6	102,6	104,3

Tabela 2. Dolasci i noćenja turista

Mjesec	Dolasci turista			Noćenja turista		
	Strani	Domaći	Ukupno	Strani	Domaći	Ukupno
	(1)	(2)	(3)=(1)+(2)	(1)	(2)	(3)=(1)+(2)
2012						
Jan	11 071	5 15	16 228	4 864	19 383	62 247
Feb	8 764	3 027	11 791	36 683	15 116	51 799
Mar	16 219	5 681	21 900	59 320	21 424	80 744
Apr	26 965	5 009	31 974	103 563	21 447	125 010
Maj	67 573	13 654	81 227	334 205	58 847	393 052
Jun	138 878	16 161	155 039	888 529	76 848	965 377
Jul	321 370	37 513	359 243	2 142 863	233 092	2 375 955
Avg	421 148	54 706	475 854	3 195 470	416 115	3 611 585
Sep	194 855	20 643	215 498	1 128 245	94 413	1 222 658
Okt	31 055	6 279	37 334	116 408	25 713	142 121
2011	1 201 099	172 355	1 373 454	7 818 803	956 368	8 775 171
Jan	9 544	5 830	15 374	35 203	20 803	56 006
Feb	11 506	4 334	15 840	39 763	15 988	55 751
Mar	13 224	5 292	18 516	47 974	22 362	70 336
Apr	26 763	5 617	32 380	96 129	21 592	117 721
Maj	62 685	15 282	77 967	303 790	67 696	371 486
Jun	121 408	16 168	137 576	813 319	84 197	897 516
Jul	318 742	31 059	349 801	2 092 142	158 351	2 250 493
Avg	403 955	51 230	455 185	3 150 092	405 986	3 556 078
Sep	180 263	21 608	201 871	1 042 800	100 945	1 143 745
Okt	27 906	7 315	35 221	106 415	32 101	138 516
Nov	13 359	3 995	17 354	53 836	17 334	71 170
Dec	11 744	4 625	16 369	37 340	9 013	46 353
2010	1 087 794	175 191	1 262 985	6 977 860	987 033	7 964 893
Jan	9 138	5 062	14 200	38 477	18 620	57 097
Feb	12 457	4 609	17 066	47 164	17 296	64 460
Mar	13 049	4 157	17 206	51 761	19 528	71 289
Apr	20 824	5 097	25 921	79 323	17 740	97 063
Maj	65 371	13 777	79 148	315 496	62 229	377 725
Jun	106 161	15 175	121 336	715 204	91 662	806 866
Jul	279 472	40 815	320 287	1 843 520	250 787	2 094 307
Avg	384 065	48 203	432 268	2 830 076	338 858	3 168 934

Tabela 3. Indeksi dolazaka i noćenja turista

Mjesec	Indeksi dolazaka turista			Indeksi noćenja turista		
	2010=100	mjesečni indeks	godišnji indeks	2010=100	mjesečni indeks	godišnji indeks
2012						
Jan	15,4	99,1	105,6	9,4	134,3	111,1
Feb	11,2	72,6	74,4	7,8	83,2	92,9
Mar	20,8	185,7	118,3	12,2	155,9	114,8
Apr	30,4	146,0	98,7	18,8	154,8	106,2
Maj	77,2	254,0	104,2	59,2	314,4	105,8
Jun	147,3	190,9	112,7	145,4	245,6	107,6
Jul	341,3	231,7	102,7	358,0	246,1	105,6
Avg	452,1	132,5	104,5	544,1	152,0	101,6
Sep	204,8	45,3	106,8	184,2	33,9	106,9
Okt	35,5	17,3	106,0	21,4	11,6	102,6
2011	108,7			110,2		
Jan	14,6	109,1	108,3	8,4	125,9	98,1
Feb	15,1	103,0	92,8	8,4	99,5	86,5
Mar	17,6	116,9	107,6	10,6	126,2	98,7
Apr	30,8	174,9	124,9	17,7	167,4	121,3
Maj	74,1	240,8	98,5	56,0	315,6	98,3
Jun	130,7	176,5	113,4	135,2	241,6	111,2
Jul	332,4	254,3	109,2	339,1	250,7	107,5
Avg	432,5	130,1	105,3	535,8	158,0	112,2
Sep	191,8	44,3	114,9	172,3	32,2	115,3
Okt	33,5	17,4	122,7	20,9	12,1	111,6
Nov	16,5	49,3	101,4	10,7	51,4	106,6
Dec	15,6	94,3	116,2	7,0	65,1	104,2
Ø 2010	100,0			100,0		
Jan	13,5	101,0	80,8	8,6	120,1	67,7
Feb	16,2	120,2	85,4	9,7	112,9	72,5
Mar	16,3	100,8	90,1	10,7	110,6	85,6
Apr	24,6	150,7	87,2	14,6	136,2	78,5
Maj	75,2	305,3	105,0	56,9	389,2	105,1
Jun	115,3	153,3	106,3	121,6	213,6	108,8
Jul	304,3	264,0	104,5	315,5	259,6	106,1
Avg	410,7	135,0	108,1	477,4	151,3	108,0
Sep	166,9	40,6	107,7	149,4	31,3	109,3
Okt	27,3	16,3	85,2	18,7	12,5	86,5
Nov	16,3	59,6	114,8	10,1	53,8	104,8
Dec	13,4	82,3	100,3	6,7	66,6	93,6

Tabela 4. Dolasci i noćenja turista po opštinama, oktobar 2012.

Grad	Dolasci turista				Noćenja turista			
	Strani	Domaći	Ukupno	Struktura	Strani	Domaći	Ukupno	Struktura
	(1)	(2)	(3)=(1)+(2)	(3) u %	(1)	(2)	(3)=(1)+(2)	(3) u %
Ukupno	31 055	6 279	37 334	100,0	116 408	25 713	142 121	100,0
Budva	17 032	1 734	18 766	50,3	59 601	3 896	63 497	44,7
Herceg Novi	1 621	1 170	2 791	7,5	10 074	12 921	22 995	16,2
Bar	1 348	373	1 721	4,6	16 462	1 198	17 660	12,4
Tivat	1 436	617	2 053	5,5	11 108	1 259	12 367	8,7
Podgorica	4 587	395	4 982	13,3	8 363	876	9 239	6,5
Kotor	1 340	241	1 581	4,2	3 627	354	3 981	2,8
Ulcinj	528	362	890	2,4	1 473	2 445	3 918	2,8
Kolašin	788	150	938	2,5	1 320	239	1 559	1,1
Žabljak	609	218	827	2,2	901	443	1 344	0,9
Nikšić	444	255	699	1,9	962	377	1 339	0,9
Cetinje	300	177	477	1,3	769	548	1 317	0,9
Pljevlja	178	206	384	1,0	273	319	592	0,4
Rožaje	46	19	65	0,2	148	311	459	0,3
Mojkovac	233	40	273	0,7	372	48	420	0,3
Bijelo Polje	176	112	288	0,8	263	140	403	0,3
Danilovgrad	214	10	224	0,6	368	12	380	0,3
Berane	82	182	264	0,7	124	197	321	0,2
Plav	58	9	67	0,2	156	121	277	0,2
Andrijevica	35	9	44	0,1	44	9	53	0,0

Grafik 2. Struktura dolazaka i noćenja turista po opštinama, oktobar 2012.

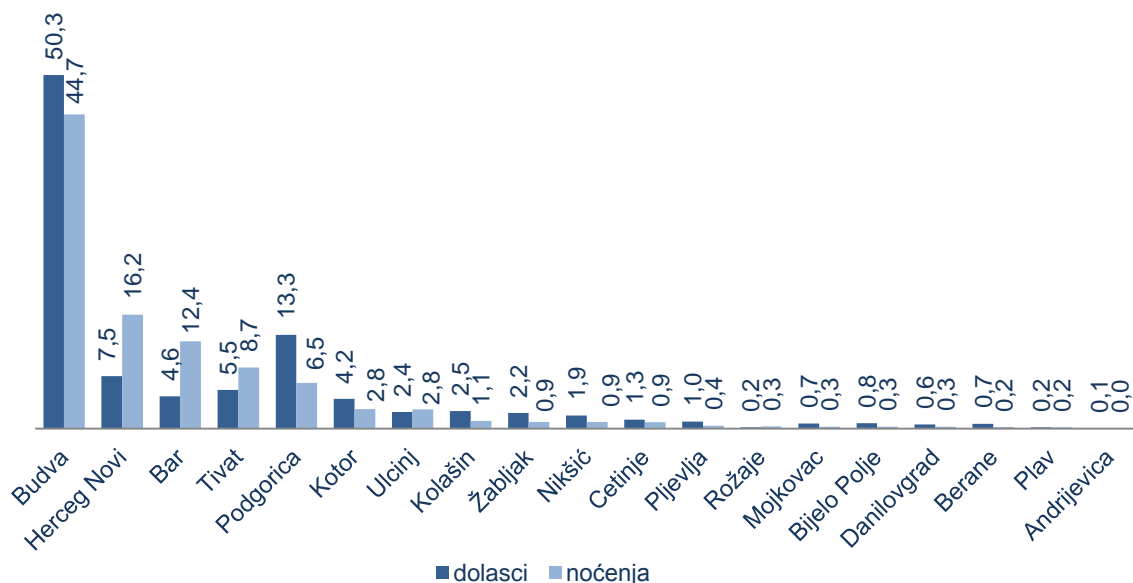


Tabela 5. Dolasci i noćenja stranih turista po zemlji pripadnosti, oktobar 2012.

Zemlja pripadnosti gostiju	Dolasci	Struktura, u %	Noćenja	Struktura, u %
Strani turisti	31 055	100,0	116 408	100,0
Evropa	27 144	87,4	108 946	93,6
Albanija	1 460	4,7	3 902	3,4
Austrija	1 287	4,1	3 679	3,2
Belgija	107	0,3	597	0,5
Bjelorusija	32	0,1	285	0,2
Bosna i Hercegovina	1 279	4,1	6 625	5,7
Bugarska	401	1,3	727	0,6
Češka Republika	145	0,5	289	0,2
Danska	74	0,2	216	0,2
Estonija	23	0,1	166	0,1
Finska	164	0,5	698	0,6
Francuska	1 251	4,0	6 164	5,3
Grčka	644	2,1	1 241	1,1
Holandija	185	0,6	1 046	0,9
Hrvatska	1 323	4,3	3 089	2,7
Irska	102	0,3	329	0,3
Island	16	0,1	50	0,0
Italija	966	3,1	2 199	1,9
Kosovo	299	1,0	1 630	1,4
Letonija	26	0,1	105	0,1
Litvanija	83	0,3	294	0,3
Luksemburg	9	0,0	24	0,0
Mađarska	286	0,9	603	0,5
Makedonija	512	1,6	2 975	2,6
Norveška	238	0,8	1 457	1,3
Njemačka	1 855	6,0	9 114	7,8
Poljska	444	1,4	1 117	1,0
Portugalija	35	0,1	75	0,1
Rumunija	142	0,5	620	0,5
Rusija	4 156	13,4	27 367	23,5
Slovačka	79	0,3	435	0,4
Slovenija	672	2,2	1 558	1,3
Srbija (bez Kosova)	4 293	13,8	14 501	12,5
Švajcarska	257	0,8	630	0,5
Švedska	154	0,5	754	0,6
Španija	127	0,4	230	0,2
Turska	2 096	6,7	2 494	2,1
Ukrajina	233	0,8	1 590	1,4
Velika Britanija	1 426	4,6	9 384	8,1
Ostale evropske zemlje	263	0,8	687	0,6
Vanevropske zemlje	3 911	12,6	7 462	6,4
Australija	131	0,4	345	0,3
Izrael	1 121	3,6	1 728	1,5
Japan	112	0,4	155	0,1
Kanada	189	0,6	502	0,4
Novi Zeland	24	0,1	35	0,0
SAD	535	1,7	1 846	1,6
Ostale vanevropske zemlje	1 799	5,8	2 851	2,4

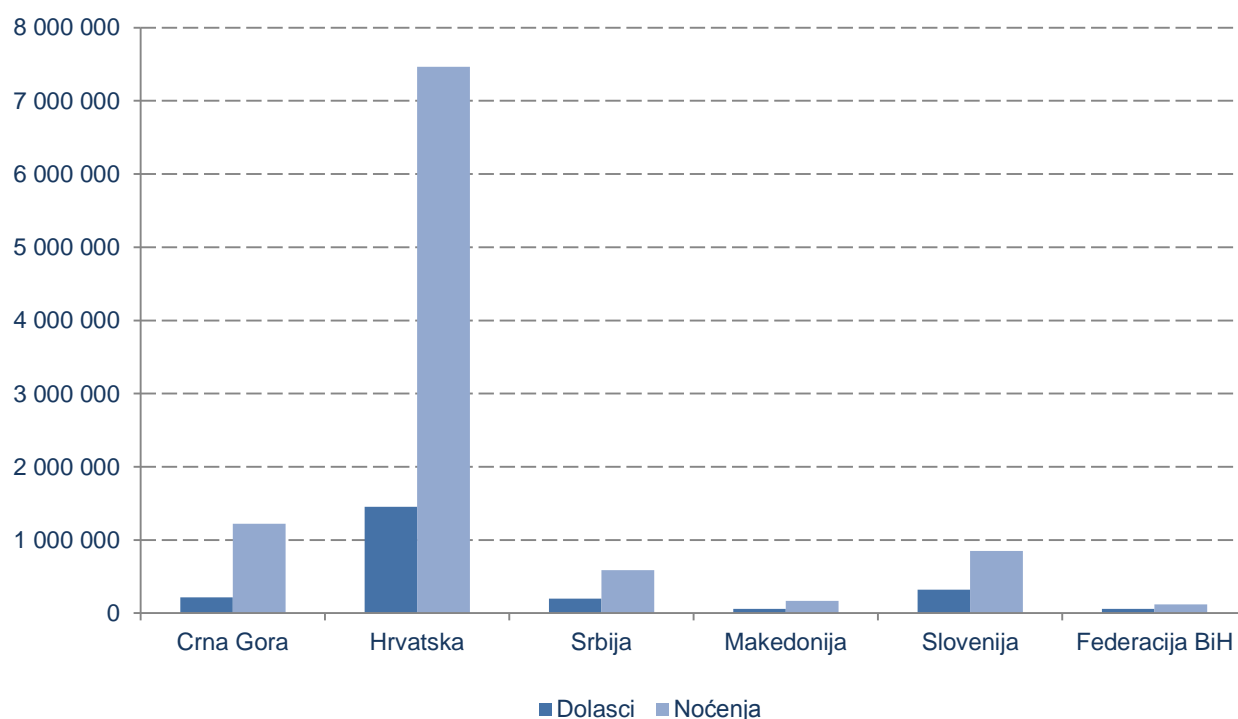
Tabela 6. Dolasci i noćenja turista, septembar 2012.

Komparacija sa zemljama regiona

Država	Dolasci turista			Noćenja turista		
	Strani	Domaći	Ukupno	Strani	Domaći	Ukupno
	(1)	(2)	(3)=(1)+(2)	(1)	(2)	(3)=(1)+(2)
Crna Gora	194 855	20 643	215 498	1 128 245	94 413	1 222 658
Hrvatska	1 321 413	131 575	1 452 988	7 055 877	408 206	7 464 083
Srbija	86 444	111 605	198 049	179 128	408 242	587 370
Makedonija	41 097	19 331	60 428	105 216	61 127	166 343
Slovenija	235 830	86 407	322 237	579 531	270 561	850 092
Federacija BiH	44 666	14 335	59 001	90 783	30 399	121 182

Grafik 3. Dolasci i noćenja turista, septembar 2012.

Komparacija sa zemljama regiona



METODOLOŠKA OBJAŠNJENJA

Podaci o turističkom prometu (broj dolazaka i noćenja turista) prikupljaju se redovnim Mjesečnim izvještajem o dolascima i noćenjima turista u smještajnim objektima (obrazacTU-11). Izvještaji se sastavljaju na osnovu evidencija u knjigama gostiju koje vode recepcijske službe ugostiteljskih i drugih organizacija koje pružaju smještaj turistima. Izvještajem su obuhvaćene sve ugostiteljske i druge organizacije koje pružaju usluge smještaja turistima.

Turist je svaka osoba koja u mjestu van svoga prebivališta provede najmanje jednu noć u ugostiteljskom ili drugom objektu za smještaj turista radi odmora ili rekreacije, zdravlja, studija, sporta, religije, porodice, poslova, javnih misija ili skupova. U turiste se ne uključuju migranti, pogranični radnici, diplomate, članovi vojnih snaga na redovnim zadacima, izbjeglice itd.

Domaći turista je osoba sa prebivalištem u CG, koja privremeno boravi u nekom drugom mjestu izvan svog prebivališta i prenoći bar jednu noć u ugostiteljskom ili nekom drugom objektu za smještaj turista.

Strani turista je osoba sa prebivalištem izvan CG koja privremeno boravi u nekom mjestu u CG i prenoći bar jednu noć u ugostiteljskom ili nekom drugom objektu za smještaj.

Izdaje i štampa Zavod za statistiku Crne Gore (MONSTAT)
81000 Podgorica, IV Proleterske br.2, telefon (+382) 20 230-811, faks (+382) 20 230-814

Saopštenje pripremila:

Ivana BOŠKOVIĆ

Tel. +382-20-230 837

contact@monstat.org