

Dolasci i noćenja turista Septembar 2012. godine

U Crnoj Gori u septembru 2012. godine, ostvareno je 215 498 dolazaka turista što je za 6,8% više u odnosu na septembar 2011. godine, dok je broj ostvarenih noćenja od 1 222 658 viši za 6,9%. Od toga su 92,3% noćenja ostvarili strani, a 7,7% domaći turisti.

U strukturi noćenja stranih turista, u septembru 2012. godine, najviše noćenja ostvarili su turisti iz Rusije (29,7%), Srbije (22,4%), Ukrajine (7,1%), Bosne i Hercegovine (5,8%), Bjelorusije (4,3%), Poljske (4,2%), Francuske (2,4%), Njemačke (2,4%). Turisti iz ostalih zemalja ostvarili su 21,7%.

U strukturi noćenja po vrstama turističkih mjesta najviše noćenja ostvareno je u primorskim mjestima (97,3%), planinskim mjestima (1,2%), glavnom gradu (0,8%), ostalim turističkim mjestima i ostalim mjestima.

Grafik 1. Godišnji indeksi dolazaka i noćenja turista

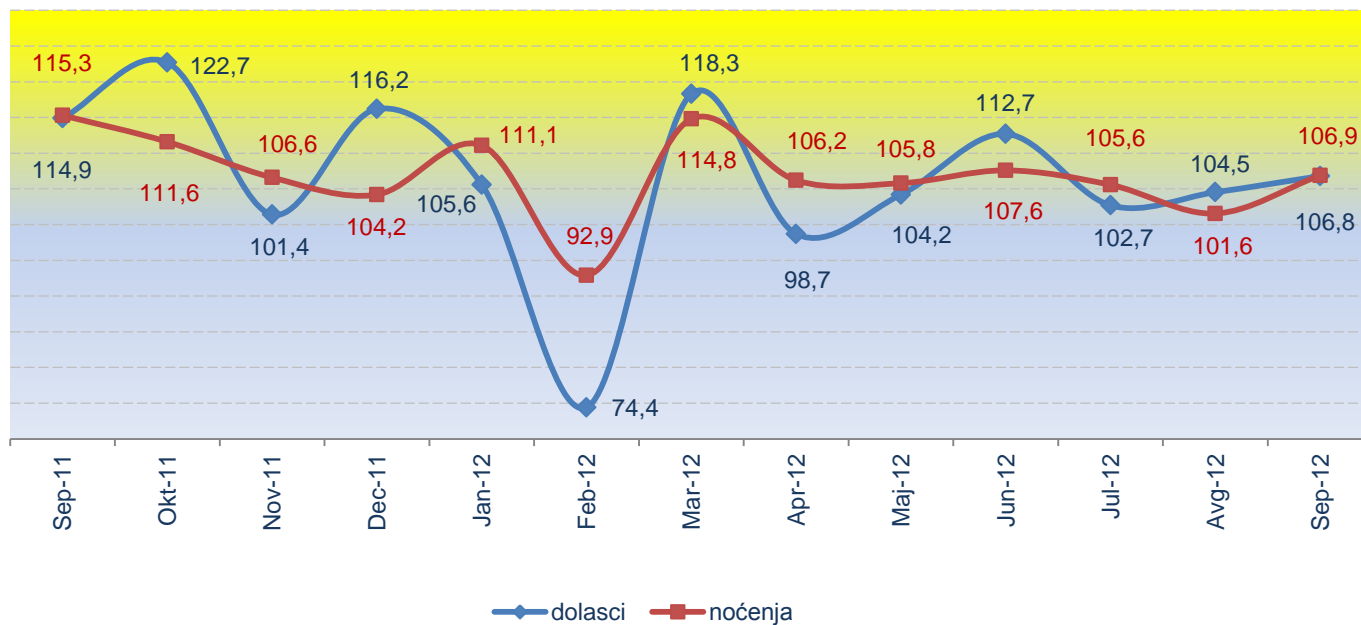


Tabela 1. Indeksi dolazaka i noćenja turista, septembar 2012.

Indeksi	Sep 2012 Ø2010	Sep 2012 Avg 2012	Sep 2012 Sep 2011	Jan-Sep 2012 Jan-Sep 2011
Indeks dolazaka turista	204,8	45,3	106,8	104,9
Indeks noćenja turista	184,2	33,9	106,9	104,3

Tabela 2. Dolasci i noćenja turista

Mjesec	Dolasci turista			Noćenja turista		
	Strani	Domaći	Ukupno	Strani	Domaći	Ukupno
	(1)	(2)	(3)=(1)+(2)	(1)	(2)	(3)=(1)+(2)
2012						
Jan	11 071	5 157	16 228	4 864	19 383	62 247
Feb	8 764	3 027	11 791	36 683	15 116	51 799
Mar	16 219	5 681	21 900	59 320	21 424	80 744
Apr	26 965	5 009	31 974	103 563	21 447	125 010
Maj	67 573	13 654	81 227	334 205	58 847	393 052
Jun	138 878	16 161	155 039	888 529	76 848	965 377
Jul	321 370	37 513	359 243	2 142 863	233 092	2 375 955
Avg	421 148	54 706	475 854	3 195 470	416 115	3 611 585
Sep	194 855	20 643	215 498	1 128 245	94 413	1 222 658
2011	1 201 099	172 355	1 373 454	7 818 803	956 368	8 775 171
Jan	9 544	5 830	15 374	35 203	20 803	56 006
Feb	11 506	4 334	15 840	39 763	15 988	55 751
Mar	13 224	5 292	18 516	47 974	22 362	70 336
Apr	26 763	5 617	32 380	96 129	21 592	117 721
Maj	62 685	15 282	77 967	303 790	67 696	371 486
Jun	121 408	16 168	137 576	813 319	84 197	897 516
Jul	318 742	31 059	349 801	2 092 142	158 351	2 250 493
Avg	403 955	51 230	455 185	3 150 092	405 986	3 556 078
Sep	180 263	21 608	201 871	1 042 800	100 945	1 143 745
Okt	27 906	7 315	35 221	106 415	32 101	138 516
Nov	13 359	3 995	17 354	53 836	17 334	71 170
Dec	11 744	4 625	16 369	37 340	9 013	46 353
2010	1 087 794	175 191	1 262 985	6 977 860	987 033	7 964 893
Jan	9 138	5 062	14 200	38 477	18 620	57 097
Feb	12 457	4 609	17 066	47 164	17 296	64 460
Mar	13 049	4 157	17 206	51 761	19 528	71 289
Apr	20 824	5 097	25 921	79 323	17 740	97 063
Maj	65 371	13 777	79 148	315 496	62 229	377 725
Jun	106 161	15 175	121 336	715 204	91 662	806 866
Jul	279 472	40 815	320 287	1 843 520	250 787	2 094 307
Avg	384 065	48 203	432 268	2 830 076	338 858	3 168 934
Sep	152 394	23 242	175 636	884 857	106 856	991 713

Tabela 3. Indeksi dolazaka i noćenja turista

Mjesec	Indeksi dolazaka turista			Indeksi noćenja turista		
	2010=100	mjesečni indeks	godišnji indeks	2010=100	mjesečni indeks	godišnji indeks
2012						
Jan	15,4	99,1	105,6	9,4	134,3	111,1
Feb	11,2	72,6	74,4	7,8	83,2	92,9
Mar	20,8	185,7	118,3	12,2	155,9	114,8
Apr	30,4	146,0	98,7	18,8	154,8	106,2
Maj	77,2	254,0	104,2	59,2	314,4	105,8
Jun	147,3	190,9	112,7	145,4	245,6	107,6
Jul	341,3	231,7	102,7	358,0	246,1	105,6
Avg	452,1	132,5	104,5	544,1	152,0	101,6
Sep	204,8	45,3	106,8	184,2	33,9	106,9
2011	108,7			110,2		
Jan	14,6	109,1	108,3	8,4	125,9	98,1
Feb	15,1	103,0	92,8	8,4	99,5	86,5
Mar	17,6	116,9	107,6	10,6	126,2	98,7
Apr	30,8	174,9	124,9	17,7	167,4	121,3
Maj	74,1	240,8	98,5	56,0	315,6	98,3
Jun	130,7	176,5	113,4	135,2	241,6	111,2
Jul	332,4	254,3	109,2	339,1	250,7	107,5
Avg	432,5	130,1	105,3	535,8	158,0	112,2
Sep	191,8	44,3	114,9	172,3	32,2	115,3
Okt	33,5	17,4	122,7	20,9	12,1	111,6
Nov	16,5	49,3	101,4	10,7	51,4	106,6
Dec	15,6	94,3	116,2	7,0	65,1	104,2
Ø 2010	100,0			100,0		
Jan	13,5	101,0	80,8	8,6	120,1	67,7
Feb	16,2	120,2	85,4	9,7	112,9	72,5
Mar	16,3	100,8	90,1	10,7	110,6	85,6
Apr	24,6	150,7	87,2	14,6	136,2	78,5
Maj	75,2	305,3	105,0	56,9	389,2	105,1
Jun	115,3	153,3	106,3	121,6	213,6	108,8
Jul	304,3	264,0	104,5	315,5	259,6	106,1
Avg	410,7	135,0	108,1	477,4	151,3	108,0
Sep	166,9	40,6	107,7	149,4	31,3	109,3
Okt	27,3	16,3	85,2	18,7	12,5	86,5
Nov	16,3	59,6	114,8	10,1	53,8	104,8
Dec	13,4	82,3	100,3	6,7	66,6	93,6

Tabela 4. Dolasci i noćenja turista po opštinama, septembar 2012.

Grad	Dolasci turista				Noćenja turista			
	Strani	Domaći	Ukupno	Struktura	Strani	Domaći	Ukupno	Struktura
	(1)	(2)	(3)=(1)+(2)	(3) u %	(1)	(2)	(3)=(1)+(2)	(3) u %
Ukupno	194 855	20 643	215 498	100,0	1 128 245	94 413	1 222 658	100,0
Budva	113 102	2 951	116 053	53,9	711 965	16 635	728 600	59,6
Herceg Novi	25 671	6 083	31 754	14,7	164 607	43 864	208 471	17,1
Bar	23 934	2 603	26 537	12,3	130 835	8 602	139 437	11,4
Ulcinj	7 781	2 891	10 672	5,0	40 131	11 775	51 906	4,2
Tivat	3 699	1 211	4 910	2,3	32 337	2 988	35 325	2,9
Kotor	7 103	500	7 603	3,5	24 468	1 003	25 471	2,1
Podgorica	5 281	426	5 707	2,6	9 567	1 110	10 677	0,9
Žabljak	2 428	1 776	4 204	2,0	3 995	4 022	8 017	0,7
Kolašin	2 088	259	2 347	1,1	3 597	505	4 102	0,3
Cetinje	1 030	422	1 452	0,7	1 540	1 176	2 716	0,2
Nikšić	721	389	1 110	0,5	1 455	666	2 121	0,2
Rožaje	216	121	337	0,2	816	496	1 312	0,1
Pljevlja	303	194	497	0,2	726	486	1 212	0,1
Mojkovac	652	70	722	0,3	796	191	987	0,1
Plužine	249	58	307	0,1	466	142	608	0,0
Bijelo Polje	242	177	419	0,2	314	216	530	0,0
Danilovgrad	163	14	177	0,1	411	21	432	0,0
Plav	74	316	390	0,2	74	316	390	0,0
Berane	90	172	262	0,1	100	187	287	0,0
Andrijevica	28	10	38	0,0	45	12	57	0,0

Grafik 2. Struktura dolazaka i noćenja turista po opštinama, septembar 2012.

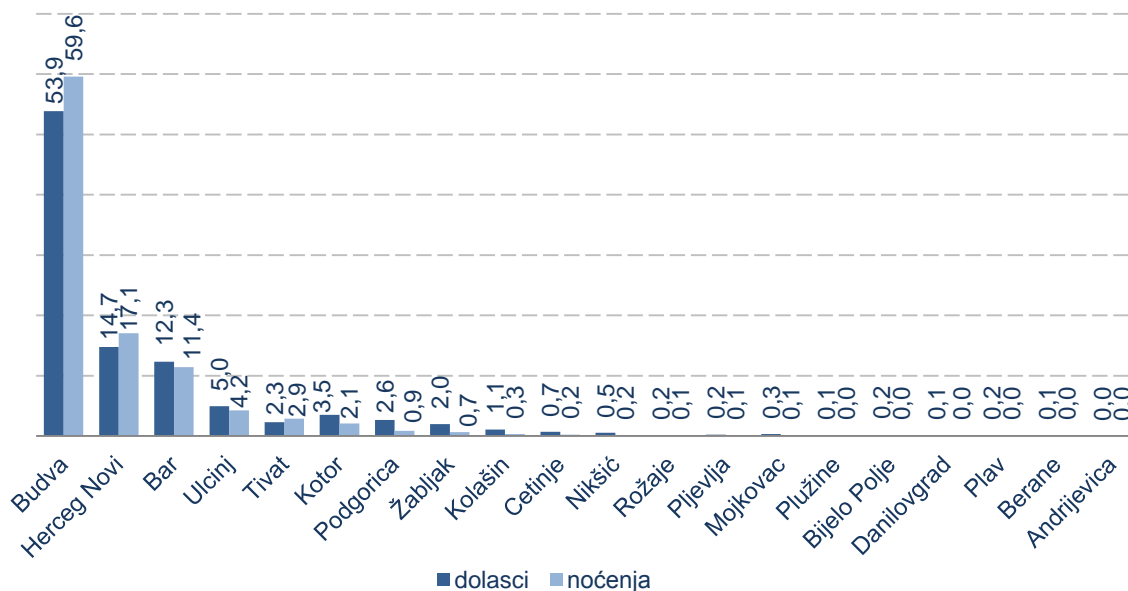


Tabela 5. Dolasci i noćenja stranih turista po zemlji pripadnosti, septembar 2012.

Zemlja pripadnosti gostiju	Dolasci	Struktura, u %	Noćenja	Struktura, u %
Strani turisti	194 855	100,0	1 128 245	100,0
Evropa	187 811	96,4	1 110 781	98,5
Albanija	2 267	1,2	9 092	0,8
Austrija	2 206	1,1	8 296	0,7
Belgija	1 234	0,6	7 696	0,7
Bjelorusija	7 827	4,0	48 058	4,3
Bosna i Hercegovina	11 693	6,0	65 628	5,8
Bugarska	1 825	0,9	5 780	0,5
Češka Republika	3 597	1,8	22 144	2,0
Danska	175	0,1	699	0,1
Estonija	461	0,2	2 179	0,2
Finska	604	0,3	2 948	0,3
Francuska	5 967	3,1	26 697	2,4
Grčka	328	0,2	782	0,1
Holandija	733	0,4	4 591	0,4
Hrvatska	2 640	1,4	12 078	1,1
Irska	717	0,4	2 750	0,2
Island	57	0,0	69	0,0
Italija	3 081	1,6	10 809	1,0
Kosovo	1 705	0,9	7 516	0,7
Letonija	64	0,0	154	0,0
Litvanija	892	0,5	4 533	0,4
Luksemburg	149	0,1	471	0,0
Mađarska	3 350	1,7	12 798	1,1
Makedonija	2 913	1,5	15 983	1,4
Norveška	826	0,4	7 614	0,7
Njemačka	5 159	2,6	26 608	2,4
Poljska	9 853	5,1	47 100	4,2
Portugalija	68	0,0	469	0,0
Rumunija	4 786	2,5	25 140	2,2
Rusija	43 867	22,5	335 009	29,7
Slovačka	1 280	0,7	6 670	0,6
Slovenija	3 231	1,7	14 297	1,3
Srbija (bez Kosova)	41 865	21,5	252 174	22,4
Švajcarska	899	0,5	2 599	0,2
Švedska	1 489	0,8	7 327	0,6
Španija	266	0,1	621	0,1
Turska	1 423	0,7	2 329	0,2
Ukrajina	11 352	5,8	79 987	7,1
Velika Britanija	4 008	2,1	19 547	1,7
Ostale evropske zemlje	2 954	1,5	11 539	1,0
Vanevropske zemlje	7 044	3,6	17 464	1,5
Australija	617	0,3	2 357	0,2
Izrael	1 926	1,0	3 194	0,3
Japan	205	0,1	315	0,0
Kanada	347	0,2	844	0,1
Novi Zeland	126	0,1	295	0,0
SAD	1 451	0,7	3 947	0,3
Ostale vanevropske zemlje	2 372	1,2	6 512	0,6

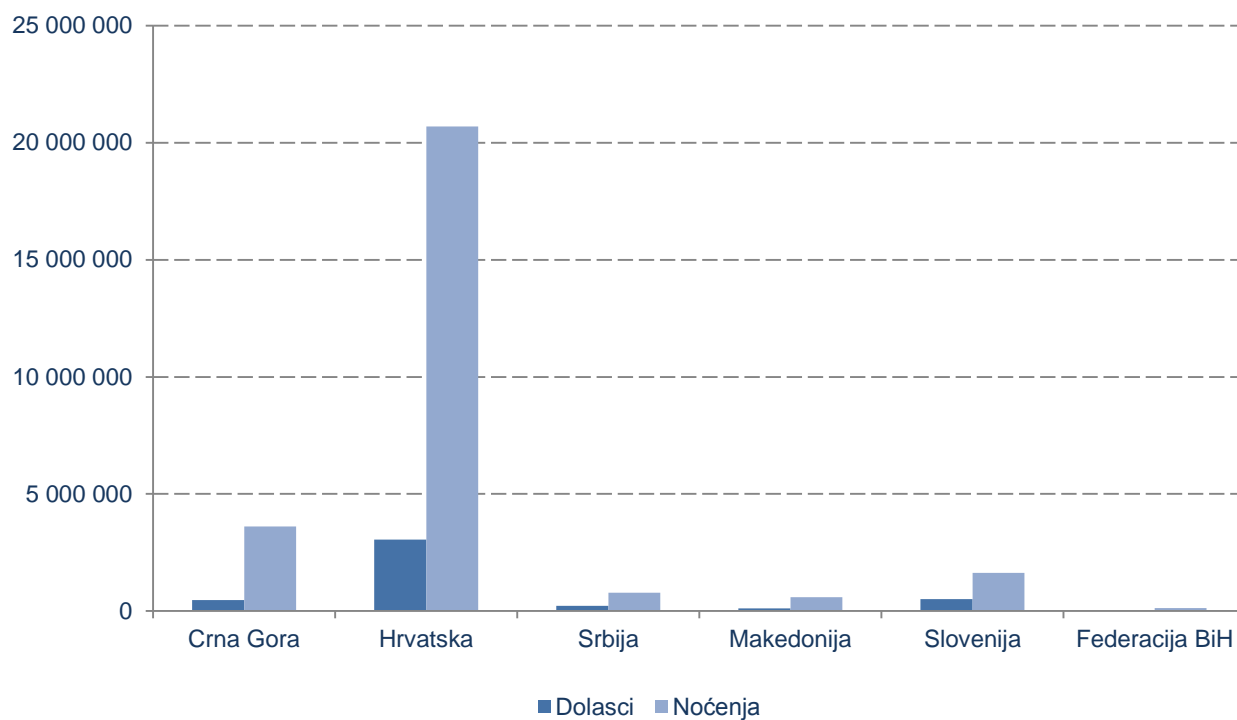
Tabela 6. Dolasci i noćenja turista, avgust 2012.

Komparacija sa zemljama regiona

Država	Dolasci turista			Noćenja turista		
	Strani	Domaći	Ukupno	Strani	Domaći	Ukupno
	(1)	(2)	(3)=(1)+(2)	(1)	(2)	(3)=(1)+(2)
Crna Gora	421 148	54 706	475 854	3 195 470	416 115	3 611 585
Hrvatska	2 839 189	212 754	3 051 943	19 368 328	1 327 759	20 696 087
Srbija	91 972	136 330	228 302	196 119	593 416	789 535
Makedonija	41 695	72 859	114 554	119 174	472 700	591 874
Slovenija	365 001	152 121	517 122	1 077 838	554 115	1 631 953
Federacija BiH	40 934	11 112	52 046	98 727	28 498	127 225

Grafik 3. Dolasci i noćenja turista, avgust 2012.

Komparacija sa zemljama regiona



METODOLOŠKA OBJAŠNJENJA

Podaci o turističkom prometu (broj dolazaka i noćenja turista) prikupljaju se redovnim Mjesečnim izvještajem o dolascima i noćenjima turista u smještajnim objektima (obrazac TU-11). Izvještaji se sastavljaju na osnovu evidencija u knjigama gostiju koje vode recepcijske službe ugostiteljskih i drugih organizacija koje pružaju smještaj turistima. Izvještajem su obuhvaćene sve ugostiteljske i druge organizacije koje pružaju usluge smještaja turistima.

Turist je svaka osoba koja u mjestu van svoga prebivališta provede najmanje jednu noć u ugostiteljskom ili drugom objektu za smještaj turista radi odmora ili rekreacije, zdravlja, studija, sporta, religije, porodice, poslova, javnih misija ili skupova. U turiste se ne uključuju migranti, pogranični radnici, diplomate, članovi vojnih snaga na redovnim zadacima, izbjeglice itd.

Domaći turista je osoba sa prebivalištem u CG, koja privremeno boravi u nekom drugom mjestu izvan svog prebivališta i prenoći bar jednu noć u ugostiteljskom ili nekom drugom objektu za smještaj turista.

Strani turista je osoba sa prebivalištem izvan CG koja privremeno boravi u nekom mjestu u CG i prenoći bar jednu noć u ugostiteljskom ili nekom drugom objektu za smještaj.

Izdaje i štampa Zavod za statistiku Crne Gore (MONSTAT)
81000 Podgorica, IV Proleterske br.2, telefon (+382) 20 230-811, faks (+382) 20 230-814

Saopštenje pripremila:

Ivana BOŠKOVIĆ

Tel. +382-20-230 837

contact@monstat.org