

Dolasci i noćenja turista Februar 2013. godine

U Crnoj Gori u februaru 2013. godine, ostvareno je 15 350 dolazaka turista, što je za 30,2% više u odnosu na februar 2012. godine. Razlog ovolikog povećanja jeste manji broj dolazaka turista u februaru prošle godine, uslovljen vremenskim nepogodama u tom periodu. Broj ostvarenih noćenja od 53 967 viši je za 4,2%. Od toga su 73,9% noćenja ostvarili strani, a 26,1% domaći turisti.

U strukturi noćenja stranih turista, u februaru 2013. godine, najviše noćenja ostvarili su turisti iz Srbije (24,6%), Rusije (15,9%), Albanije (10,5%), Bosne i Hercegovine (8,3%), Kosova (6,6%), Makedonije (5,2%), Italije (3,9%), Hrvatske (3,7%), Turisti iz ostalih zemalja ostvarili su 21,3%.

U strukturi noćenja po vrstama turističkih mjesta najviše noćenja ostvareno je u primorskim mjestima (70,4%), planinskim mjestima (12,5%), glavnom gradu (12,3%), ostalim turističkim mjestima i ostalim mjestima.

Grafik 1. Godišnji indeksi dolazaka i noćenja turista

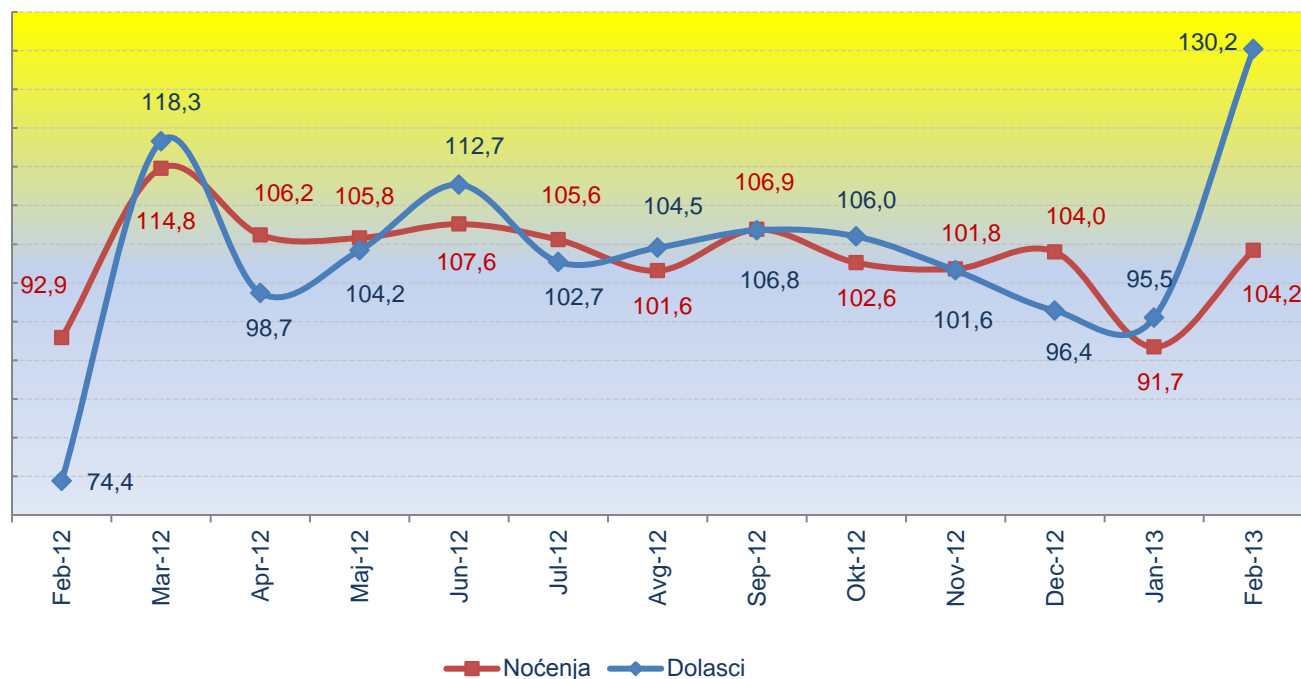


Tabela 1. Indeksi dolazaka i noćenja turista, februar 2013.

Indeksi	Feb 2013 Ø2010	Feb 2013 Jan 2013	Feb 2013 Feb 2012	Jan-Feb 2013 Jan-Feb 2012
Indeks dolazaka turista	14,6	99,0	130,2	110,1
Indeks noćenja turista	8,1	94,6	104,2	97,4

Tabela 2. Dolasci i noćenja turista

Mjesec	Dolasci turista			Noćenja turista		
	Strani	Domaći	Ukupno	Strani	Domaći	Ukupno
	(1)	(2)	(3)=(1)+(2)	(1)	(2)	(3)=(1)+(2)
2013						
Jan	10 977	4 527	15 504	42 207	14 852	57 059
Feb	11 773	3 577	15 350	39 889	14 078	53 967
2012	1 264 163	175 337	1 439 500	8 143 007	1 008 229	9 151 236
Jan	11 071	5 157	16 228	42 864	19 383	62 247
Feb	8 764	3 027	11 791	36 683	15 116	51 799
Mar	16 219	5 681	21 900	59 320	21 424	80 744
Apr	26 965	5 009	31 974	103 563	21 447	125 010
Maj	67 573	13 654	81 227	334 205	58 847	393 052
Jun	138 878	16 161	155 039	888 529	76 848	965 377
Jul	321 370	37 513	359 243	2 142 863	233 092	2 375 955
Avg	421 148	54 706	475 854	3 195 470	416 115	3 611 585
Sep	194 855	20 643	215 498	1 128 245	94 413	1 222 658
Okt	31 055	6 279	37 334	116 408	25 713	142 121
Nov	14 351	3 280	17 631	57 082	15 392	72 474
Dec	11 554	4 227	15 781	37 775	10 439	48 214
2011	1 201 099	172 355	1 373 454	7 818 803	956 368	8 775 171
Jan	9 544	5 830	15 374	35 203	20 803	56 006
Feb	11 506	4 334	15 840	39 763	15 988	55 751
Mar	13 224	5 292	18 516	47 974	22 362	70 336
Apr	26 763	5 617	32 380	96 129	21 592	117 721
Maj	62 685	15 282	77 967	303 790	67 696	371 486
Jun	121 408	16 168	137 576	813 319	84 197	897 516
Jul	318 742	31 059	349 801	2 092 142	158 351	2 250 493
Avg	403 955	51 230	455 185	3 150 092	405 986	3 556 078
Sep	180 263	21 608	201 871	1 042 800	100 945	1 143 745
Okt	27 906	7 315	35 221	106 415	32 101	138 516
Nov	13 359	3 995	17 354	53 836	17 334	71 170
Dec	11 744	4 625	16 369	37 340	9 013	46 353
2010	1 087 794	175 191	1 262 985	6 977 860	987 033	7 964 893
Jan	9 138	5 062	14 200	38 477	18 620	57 097

Tabela 3. Indeksi dolazaka i noćenja turista

Mjesec	Indeksi dolazaka turista			Indeksi noćenja turista		
	2010=100	mjesečni indeks	godišnji indeks	2010=100	mjesečni indeks	godišnji indeks
2013						
Jan	14,7	98,2	95,5	8,6	118,3	91,7
Feb	14,6	99,0	130,2	8,1	94,6	104,2
2012	114,0			114,9		
Jan	15,4	99,1	105,6	9,4	134,3	111,1
Feb	11,2	72,6	74,4	7,8	83,2	92,9
Mar	20,8	185,7	118,3	12,2	155,9	114,8
Apr	30,4	146,0	98,7	18,8	154,8	106,2
Maj	77,2	254,0	104,2	59,2	314,4	105,8
Jun	147,3	190,9	112,7	145,4	245,6	107,6
Jul	341,3	231,7	102,7	358,0	246,1	105,6
Avg	452,1	132,5	104,5	544,1	152,0	101,6
Sep	204,8	45,3	106,8	184,2	33,9	106,9
Okt	35,5	17,3	106,0	21,4	11,6	102,6
Nov	16,8	47,2	101,6	10,9	51,0	101,8
Dec	15,0	89,5	96,4	7,3	66,5	104,0
2011	108,7			110,2		
Jan	14,6	109,1	108,3	8,4	125,9	98,1
Feb	15,1	103,0	92,8	8,4	99,5	86,5
Mar	17,6	116,9	107,6	10,6	126,2	98,7
Apr	30,8	174,9	124,9	17,7	167,4	121,3
Maj	74,1	240,8	98,5	56,0	315,6	98,3
Jun	130,7	176,5	113,4	135,2	241,6	111,2
Jul	332,4	254,3	109,2	339,1	250,7	107,5
Avg	432,5	130,1	105,3	535,8	158,0	112,2
Sep	191,8	44,3	114,9	172,3	32,2	115,3
Okt	33,5	17,4	122,7	20,9	12,1	111,6
Nov	16,5	49,3	101,4	10,7	51,4	106,6
Dec	15,6	94,3	116,2	7,0	65,1	104,2
Ø 2010	100,0			100,0		
Jan	13,5	101,0	80,8	8,6	120,1	67,7
Feb	16,2	120,2	85,4	9,7	112,9	72,5
Mar	16,3	100,8	90,1	10,7	110,6	85,6
Apr	24,6	150,7	87,2	14,6	136,2	78,5
Maj	75,2	305,3	105,0	56,9	389,2	105,1
Jun	115,3	153,3	106,3	121,6	213,6	108,8
Jul	304,3	264,0	104,5	315,5	259,6	106,1
Avg	410,7	135,0	108,1	477,4	151,3	108,0
Sep	166,9	40,6	107,7	149,4	31,3	109,3
Okt	27,3	16,3	85,2	18,7	12,5	86,5
Nov	16,3	59,6	114,8	10,1	53,8	104,8
Dec	13,4	82,3	100,3	6,7	66,6	93,6

Tabela 4. Dolasci i noćenja turista po opštinama, februar 2013.

Grad	Dolasci turista				Noćenja turista			
	Strani	Domaći	Ukupno	Struktura	Strani	Domaći	Ukupno	Struktura
	(1)	(2)	(3)=(1)+(2)	(3) u %	(1)	(2)	(3)=(1)+(2)	(3) u %
Ukupno	11 773	3 577	15 350	100,0	39 889	14 078	53 967	100,0
Bar	1 294	454	1 748	11,4	11 541	1 646	13 187	24,4
Herceg Novi	870	665	1 535	10,0	2 369	6 251	8 620	16,0
Budva	2 437	718	3 155	20,6	5 876	2 037	7 913	14,7
Podgorica	3 313	316	3 629	23,6	6 074	575	6 649	12,3
Tivat	720	260	980	6,4	5 893	430	6 323	11,7
Kolašin	1 849	441	2 290	14,9	4 627	918	5 545	10,3
Cetinje	43	185	228	1,5	106	1 200	1 306	2,4
Ulcinj	166	15	181	1,2	1 050	42	1 092	2,0
Žabljak	219	194	413	2,7	459	471	930	1,7
Kotor	289	18	307	2,0	799	23	822	1,5
Nikšić	228	40	268	1,7	449	116	565	1,0
Bijelo Polje	67	129	196	1,3	110	144	254	0,5
Rožaje	37	45	82	0,5	107	112	219	0,4
Danilovgrad	106	14	120	0,8	201	14	215	0,4
Pljevlja	43	50	93	0,6	65	58	123	0,2
Berane	52	23	75	0,5	76	26	102	0,2
Mojkovac	23	5	28	0,2	70	7	77	0,1
Andrijevica	17	5	22	0,1	17	8	25	0,0

Grafik 2. Struktura dolazaka i noćenja turista po opštinama, februar 2013.

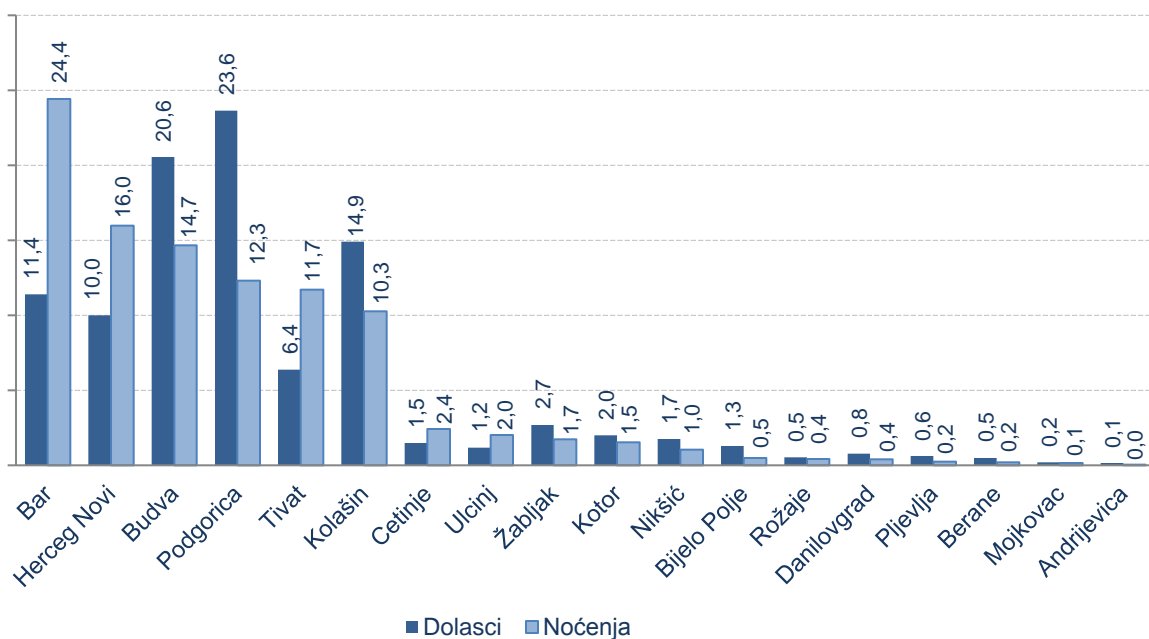


Tabela 5. Dolasci i noćenja stranih turista po zemlji pripadnosti, februar 2013.

Zemlja pripadnosti gostiju	Dolasci	Struktura, u %	Noćenja	Struktura, u %
Strani turisti	11 773	100,0	39 889	100,0
Evropa	11 171	94,9	38 408	96,3
Albanija	2 194	18,6	4 207	10,5
Austrija	143	1,2	363	0,9
Belgija	30	0,3	54	0,1
Bjelorusija	29	0,2	156	0,4
Bosna i Hercegovina	698	5,9	3 327	8,3
Bugarska	47	0,4	113	0,3
Češka Republika	40	0,3	75	0,2
Danska	35	0,3	117	0,3
Estonija	22	0,2	70	0,2
Finska	16	0,1	38	0,1
Francuska	169	1,4	634	1,6
Grčka	72	0,6	192	0,5
Holandija	66	0,6	369	0,9
Hrvatska	575	4,9	1 486	3,7
Irska	50	0,4	125	0,3
Island	2	0,0	7	0,0
Italija	679	5,8	1 546	3,9
Kosovo	340	2,9	2 615	6,6
Letonija	3	0,0	32	0,1
Litvanija	5	0,0	9	0,0
Luksemburg	5	0,0	9	0,0
Mađarska	91	0,8	187	0,5
Makedonija	278	2,4	2 079	5,2
Norveška	46	0,4	130	0,3
Njemačka	212	1,8	636	1,6
Poljska	62	0,5	111	0,3
Portugalija	4	0,0	8	0,0
Rumunija	69	0,6	693	1,7
Rusija	1 346	11,4	6 348	15,9
Slovačka	23	0,2	33	0,1
Slovenija	269	2,3	753	1,9
Srbija (bez Kosova)	2 790	23,7	9 827	24,6
Švajcarska	50	0,4	112	0,3
Švedska	31	0,3	96	0,2
Španija	35	0,3	136	0,3
Turska	163	1,4	323	0,8
Ukrajina	93	0,8	473	1,2
Velika Britanija	228	1,9	633	1,6
Ostale evropske zemlje	161	1,4	286	0,7
Vanevropske zemlje	602	5,1	1 481	3,7
Australija	18	0,2	60	0,2
Izrael	18	0,2	42	0,1
Japan	41	0,3	59	0,1
Kanada	45	0,4	219	0,5
Novi Zeland	14	0,1	40	0,1
SAD	190	1,6	478	1,2
Ostale vanevropske zemlje	276	2,3	583	1,5

Tabela 6. Dolasci i noćenja turista, januar 2013.

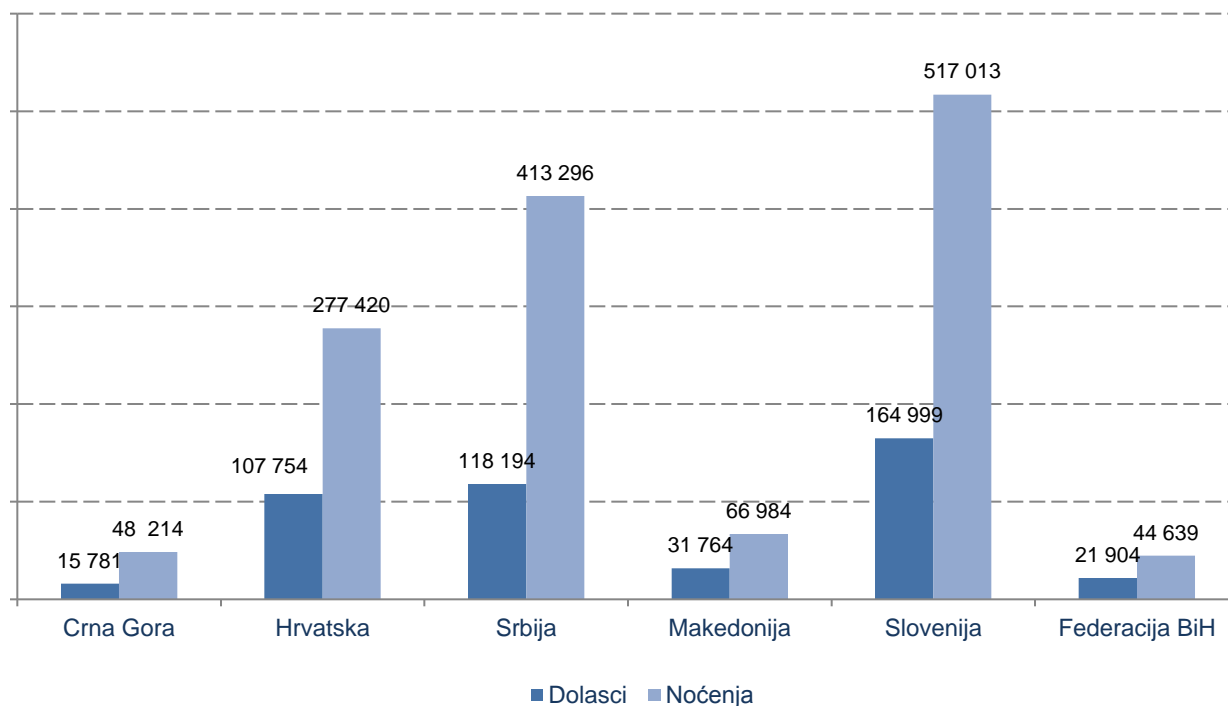
Komparacija sa zemljama regiona

Država	Dolasci turista			Noćenja turista		
	Strani	Domaći	Ukupno	Strani	Domaći	Ukupno
	(1)	(2)	(3)=(1)+(2)	(1)	(2)	(3)=(1)+(2)
Crna Gora	10 977	4 527	15 504	42 207	14 852	57 059
Hrvatska	50 579	57 175	107 754	132 892	144 528	277 420
Srbija	41 919	76275	118194	113608	299688	413296
Makedonija	16 373	15 391	31 764	30 636	36 348	66 984
Slovenija	97 306	67 693	164 999	300 600	216 413	517 013
Federacija BiH ¹⁾	12 324	9 580	21 904	26 612	18 027	44 639

Izvor : Federalni zavod za statistiku F BiH

Grafik 3. Dolasci i noćenja turista, januar 2013.

Komparacija sa zemljama regiona



METODOLOŠKA OBJAŠNJENJA

Podaci o turističkom prometu (broj dolazaka i noćenja turista) prikupljaju se redovnim Mjesečnim izvještajem o dolascima i noćenjima turista u smještajnim objektima (obrazacTU-11). Izvještaji se sastavljaju na osnovu evidencija u knjigama gostiju koje vode recepcijske službe ugostiteljskih i drugih organizacija koje pružaju smještaj turistima. Izvještajem su obuhvaćene sve ugostiteljske i druge organizacije koje pružaju usluge smještaja turistima.

Turist je svaka osoba koja u mjestu van svoga prebivališta provede najmanje jednu noć u ugostiteljskom ili drugom objektu za smještaj turista radi odmora ili rekreacije, zdravlja, studija, sporta, religije, porodice, poslova, javnih misija ili skupova. U turiste se ne uključuju migranti, pogranični radnici, diplomate, članovi vojnih snaga na redovnim zadacima, izbjeglice itd.

Domaći turista je osoba sa prebivalištem u CG, koja privremeno boravi u nekom drugom mjestu izvan svog prebivališta i prenoći bar jednu noć u ugostiteljskom ili nekom drugom objektu za smještaj turista.

Strani turista je osoba sa prebivalištem izvan CG koja privremeno boravi u nekom mjestu u CG i prenoći bar jednu noć u ugostiteljskom ili nekom drugom objektu za smještaj.

Izdaje i štampa Zavod za statistiku Crne Gore (MONSTAT)
81000 Podgorica, IV Proleterske br.2, telefon (+382) 20 230-811, faks (+382) 20 230-814

Saopštenje pripremila:

Ivana CIMBALJEVIĆ

Tel. +382-20-230 837

e-mail: contact@monstat.org