CRNA GORA
ZAVOD ZA STATISTIKU
S A O P Š T E NJ E
Broj: 155
Podgorica, 30. maj 2014. godine

Prilikom korišćenja ovih podataka navesti izvor

Dolasci i noćenja turista
April 2014. godine[(p)]

U Crnoj Gori u aprilu 2014. godine, ostvareno je 36 395 dolazaka turista što je za 11,1% više u odnosu na april 2013. Broj ostvarenih noćenja od 130 449 viši je za 2,1% nego u istom periodu prošle godine. Od toga su 84,1% noćenja ostvarili strani, a 15,9% domaći turisti.

U strukturi noćenja stranih turista, u aprilu 2014. godine, najviše noćenja ostvarili su turisti iz Rusije (21,5%), Srbije (12,5%), Francuske (10,8%), Bosne i Hercegovine (5,9%), Njemačke (5,5%), Italije (3,5%), Ujedinjenog Kraljevstva (3,3%), Albanije (3,2%). Turisti iz ostalih zemalja ostvarili su 33,8%.

U strukturi noćenja po vrstama turističkih mjesta najviše noćenja ostvareno je u primorskim mjestima (87,1%), glavnom gradu (6,8%), ostalim turističkim mjestima (4,6%), planinskim mjestima i ostalim mjestima.

Grafik 1. Godišnji indeksi dolazaka i noćenja turista

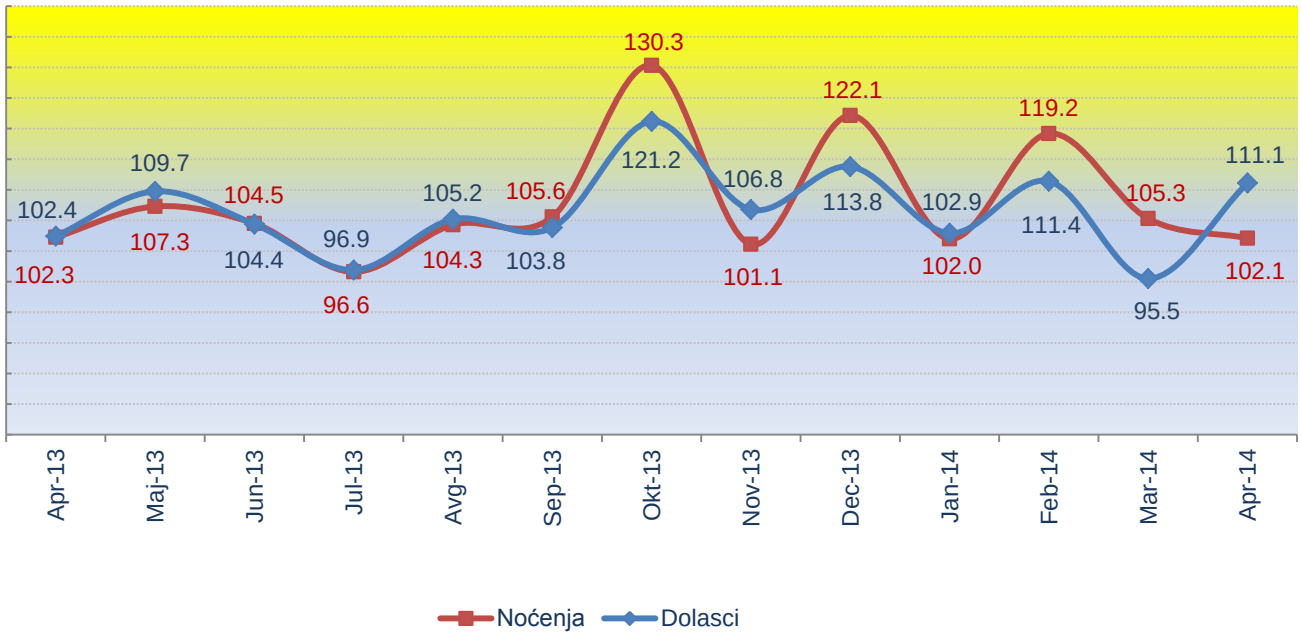

[(p)] Preliminarni podaci

Tabela 1. Indeksi dolazaka i noćenja turista, april 2014.

Indeksi	Apr 2014 / Ø2010	Apr 2014 / Mar 2014	Apr 2014 / Apr 2013	Jan-Apr 2014 / Jan-Apr 2013
Indeks dolazaka turista	34,6	167,9	111,1	105,6
Indeks noćenja turista	19,7	155,7	102,1	105,8

Tabela 2 . Indeksi dolazaka turista po vrsti smještajnih objekata

Dolasci turista	Apr 2014	Apr 2013	Indeks Apr 2014 / Apr 2013
Ukupno	***36 395***	***32 750***	***111,1***
Kolektivni smještaj [1)]	33 215	29 986	110,8
Individualni smještaj [2)]	3 180	2 764	115,1

Tabela 3 . Indeksi noćenja turista po vrsti smještajnih objekata

Noćenja turista	Apr 2014	Apr 2013	Indeks Apr 2014 / Apr 2013
Ukupno	***130 449***	***127 826***	***102,1***
Kolektivni smještaj [1)]	97 665	91 181	107,1
Individualni smještaj [2)]	32 784	36 645	89,5

[1)] Kolektivni smještajni objekti uključuju hotele, pansione, motele, turistička naselja, odmarališta, hostele, kampove, gostionice i sl.
[2)] Individualni smještajni objekti uključuju smještaj u kućama i sobama za iznajmljivanje, kao i u turističkim apartmanima

Tabela 4. Dolasci i noćenja turista

Mjesec	Dolasci turista			Noćenja turista		
	strani	domaći	ukupno	strani	domaći	ukupno
	(1)	*(2)*	*(3)=(1)+(2)*	*(1)*	*(2)*	*(3)=(1)+(2)*
2014						
Jan	11 288	4 661	15 949	42 994	15 199	58 193
Feb	13 488	3 617	17 105	49 762	14 581	64 343
Mar	17 555	4 119	21 674	65 902	17 863	83 765
Apr	30 986	5 409	36 395	109 752	20 697	130 449
2013	**1 324 403**	**167 603**	**1 492 006**	**8 414 215**	**997 728**	**9 411 943**
Jan	10 977	4 527	15 504	42 207	14 852	57 059
Feb	11 773	3 577	15 350	39 889	14 078	53 967
Mar	18 463	4 232	22 695	61 700	17 880	79 580
Apr	27 744	5 006	32 750	106 843	20 983	127 826
Maj	77 675	11 464	89 139	365 176	56 513	421 689
Jun	144 659	17 195	161 854	914 192	94 582	1 008 774
Jul	317 059	31 131	348 190	2 087 060	202 273	2 289 333
Avg	445 440	55 339	500 779	3 342 837	422 696	3 765 533
Sep	203 044	20 683	223 727	1 191 678	99 119	1 290 797
Okt	38 284	6 954	45 238	155 633	29 593	185 226
Nov	15 324	3 499	18 823	58 636	14 634	73 270
Dec	13 961	3 996	17 957	48 364	10 525	58 889
2012	**1 264 163**	**175 337**	**1 439 500**	**8 143 007**	**1 008 229**	**9 151 236**
Jan	11 071	5 157	16 228	42 864	19 383	62 247
Feb	8 764	3 027	11 791	36 683	15 116	51 799
Mar	16 219	5 681	21 900	59 320	21 424	80 744
Apr	26 965	5 009	31 974	103 563	21 447	125 010
Maj	67 573	13 654	81 227	334 205	58 847	393 052
Jun	138 878	16 161	155 039	888 529	76 848	965 377
Jul	321 370	37 513	359 243	2 142 863	233 092	2 375 955
Avg	421 148	54 706	475 854	3 195 470	416 115	3 611 585
Sep	194 855	20 643	215 498	1 128 245	94 413	1 222 658
Okt	31 055	6 279	37 334	116 408	25 713	142 121
Nov	14 351	3 280	17 631	57 082	15 392	72 474
Dec	11 554	4 227	15 781	37 775	10 439	48 214
2011	**1 201 099**	**172 355**	**1 373 454**	**7 818 803**	**956 368**	**8 775 171**
Jan	9 544	5 830	15 374	35 203	20 803	56 006
Feb	11 506	4 334	15 840	39 763	15 988	55 751
Mar	13 224	5 292	18 516	47 974	22 362	70 336
Apr	26 763	5 617	32 380	96 129	21 592	117 721
Maj	62 685	15 282	77 967	303 790	67 696	371 486
Jun	121 408	16 168	137 576	813 319	84 197	897 516
Jul	318 742	31 059	349 801	2 092 142	158 351	2 250 493
Avg	403 955	51 230	455 185	3 150 092	405 986	3 556 078
Sep	180 263	21 608	201 871	1 042 800	100 945	1 143 745

Tabela 5. Indeksi dolazaka i noćenja turista

Mjesec	Indeksi dolazaka turista			Indeksi noćenja turista		
	2010=100	mjesečni indeks	godišnji indeks	2010=100	mjesečni indeks	godišnji indeks
2014						
Jan	15,2	88,8	102,9	8,8	98,8	102,0
Feb	16,3	107,2	111,4	9,7	110,6	119,2
Mar	20,6	126,7	95,5	12,6	130,2	105,3
Apr	34,6	167,9	111,1	19,7	155,7	102,1
2013	**118,1**			**118,2**		
Jan	14,7	98,2	95,5	8,6	118,3	91,7
Feb	14,6	99,0	130,2	8,1	94,6	104,2
Mar	21,6	147,9	103,6	12,0	147,5	98,6
Apr	31,1	144,3	102,4	19,3	160,6	102,3
Maj	84,7	272,2	109,7	63,5	329,9	107,3
Jun	153,8	181,6	104,4	152,0	239,2	104,5
Jul	330,8	215,1	96,9	344,9	226,9	96,4
Avg	475,8	143,8	105,2	567,3	164,5	104,3
Sep	212,6	44,7	103,8	194,5	34,3	105,6
Okt	43,0	20,2	121,2	27,9	14,3	130,3
Nov	17,9	41,6	106,8	11,0	39,6	101,1
Dec	17,1	95,4	113,8	8,9	80,4	122,1
2012	**114,0**			**114,9**		
Jan	15,4	99,1	105,6	9,4	134,3	111,1
Feb	11,2	72,6	74,4	7,8	83,2	92,9
Mar	20,8	185,7	118,3	12,2	155,9	114,8
Apr	30,4	146,0	98,7	18,8	154,8	106,2
Maj	77,2	254,0	104,2	59,2	314,4	105,8
Jun	147,3	190,9	112,7	145,4	245,6	107,6
Jul	341,3	231,7	102,7	358,0	246,1	105,6
Avg	452,1	132,5	104,5	544,1	152,0	101,6
Sep	204,8	45,3	106,8	184,2	33,9	106,9
Okt	35,5	17,3	106,0	21,4	11,6	102,6
Nov	16,8	47,2	101,6	10,9	51,0	101,8
Dec	15,0	89,5	96,4	7,3	66,5	104,0
2011	**108,7**			**110,2**		
Jan	14,6	109,1	108,3	8,4	125,9	98,1
Feb	15,1	103,0	92,8	8,4	99,5	86,5
Mar	17,6	116,9	107,6	10,6	126,2	98,7
Apr	30,8	174,9	124,9	17,7	167,4	121,3
Maj	74,1	240,8	98,5	56,0	315,6	98,3
Jun	130,7	176,5	113,4	135,2	241,6	111,2
Jul	332,4	254,3	109,2	339,1	250,7	107,5
Avg	432,5	130,1	105,3	535,8	158,0	112,2
Sep	191,8	44,3	114,9	172,3	32,2	115,3
Okt	33,5	17,4	122,7	20,9	12,1	111,6
Nov	16,5	49,3	101,4	10,7	51,4	106,6

Tabela 6. Dolasci i noćenja turista po opštinama, april 2014.

Grad	Dolasci turista				Noćenja turista			
	strani	domaći	ukupno	struktura	strani	domaći	ukupno	*struktura*
	(1)	*(2)*	*(3)=(1)+(2)*	*(3) u %*	*(1)*	*(2)*	*(3)=(1)+(2)*	*(3) u %*
Ukupno	**30 986**	**5 409**	**36 395**	**100,0**	**109 752**	**20 697**	**130 449**	**100,0**
Andrijevica	8	6	14	0,0	10	6	16	0,0
Bar	2 296	293	2 589	7,1	18 419	1 256	19 675	15,1
Berane	75	99	174	0,5	99	183	282	0,2
Bijelo Polje	146	142	288	0,8	340	278	618	0,5
Budva	16 107	1 343	17 450	47,9	48 371	2 699	51 070	39,1
Cetinje	33	989	1 022	2,8	232	2 951	3 183	2,4
Danilovgrad	105	3	108	0,3	171	3	174	0,1
Herceg Novi	2 022	948	2 970	8,2	11 645	8 829	20 474	15,7
Kolašin	536	238	774	2,1	774	394	1 168	0,9
Kotor	1 100	22	1 122	3,1	2 260	41	2 301	1,8
Mojkovac	50	17	67	0,2	50	20	70	0,1
Nikšić	412	66	478	1,3	716	94	810	0,6
Pljevlja	167	80	247	0,7	393	635	1 028	0,8
Podgorica	4 964	395	5 359	14,7	8 165	733	8 898	6,8
Rožaje	38	23	61	0,2	114	33	147	0,1
Tivat	1 549	451	2 000	5,5	14 492	891	15 383	11,8
Ulcinj	1 083	231	1 314	3,6	3 105	1 560	4 665	3,6
Žabljak	295	63	358	1,0	396	91	487	0,4

Grafik 2. Struktura dolazaka i noćenja turista po opštinama, april 2014.

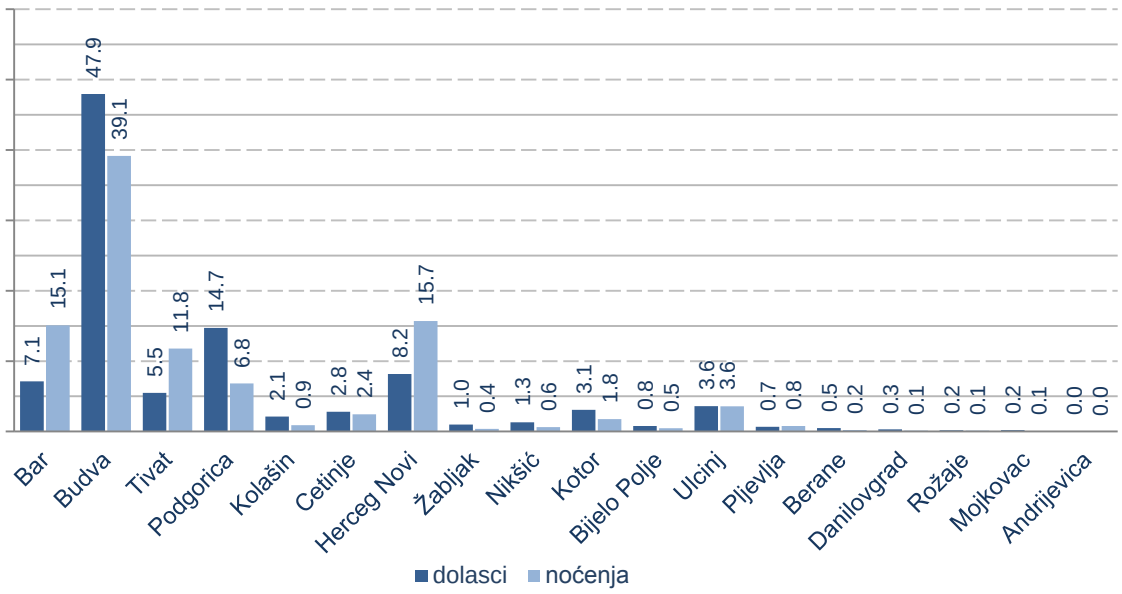

Tabela 7. Dolasci i noćenja stranih turista po zemlji pripadnosti, april 2014.

Zemlja pripadnosti gostiju	Dolasci	Struktura, u %	Noćenja	Struktura, u %
Strani turisti	30 986	100,0	109 752	100,0
Evropa	27 721	89,5	104 156	94,9
Albanija	1 831	5,9	3 486	3,2
Austrija	859	2,8	2 549	2,3
Belgija	358	1,2	1 238	1,1
Bjelorusija	106	0,3	418	0,4
Bosna i Hercegovina	1 265	4,1	6 448	5,9
Bugarska	342	1,1	892	0,8
Češka	159	0,5	370	0,3
Danska	121	0,4	290	0,3
Estonija	29	0,1	127	0,1
Finska	134	0,4	362	0,3
Francuska	2 303	7,4	11 906	10,8
Grčka	591	1,9	936	0,9
Holandija	389	1,3	3 399	3,1
Hrvatska	1 087	3,5	2 549	2,3
Irska	67	0,2	222	0,2
Island	17	0,1	42	0,0
Italija	1 588	5,1	3 859	3,5
Kipar	74	0,2	79	0,1
Kosovo	487	1,6	1 964	1,8
Letonija	24	0,1	69	0,1
Litvanija	295	1,0	711	0,6
Luksemburg	23	0,1	41	0,0
Mađarska	284	0,9	645	0,6
Malta	9	0,0	36	0,0
Makedonija	249	0,8	1 079	1,0
Norveška	503	1,6	2 056	1,9
Njemačka	1 478	4,8	6 084	5,5
Poljska	510	1,6	1 488	1,4
Portugalija	28	0,1	113	0,1
Rumunija	164	0,5	513	0,5
Rusija	3 963	12,8	23 641	21,5
Slovačka	87	0,3	265	0,2
Slovenija	903	2,9	2 058	1,9
Srbija	3 722	12,0	13 681	12,5
Španija	141	0,5	271	0,2
Švajcarska uključujući Lihtenštajn	164	0,5	365	0,3
Švedska	197	0,6	582	0,5
Turska	1 739	5,6	2 496	2,3
Ukrajina	235	0,8	1 901	1,7
Ujedinjeno Kraljevstvo	819	2,6	3 602	3,3
Ostale evropske zemlje	377	1,2	1 323	1,2

Tabela 7. Dolasci i noćenja stranih turista po zemlji pripadnosti, april 2014.

Zemlja pripadnosti gostiju	Dolasci	Struktura, u %	Noćenja	Struktura, u %
Vanevropske zemlje	3 265	10,5	5 596	5,1
Južna Afrika	13	0,0	33	0,0
Ostale afričke zemlje	56	0,2	77	0,1
Kanada	146	0,5	321	0,3
SAD	548	1,8	1 236	1,1
Ostale zemlje Sjeverne Amerike	19	0,1	29	0,0
Argentina	2	0,0	3	0,0
Brazil	67	0,2	101	0,1
Čile	-	-	-	-
Ostale zemlje Južne i Srednje Amerike	87	0,3	160	0,1
Kina (uključujući Hong Kong)	357	1,2	414	0,4
Japan	238	0,8	360	0,3
Koreja, Republika	380	1,2	410	0,4
Izrael	390	1,3	583	0,5
Indija	176	0,6	277	0,3
Azerbejdžan	32	0,1	58	0,1
Ostale azijske zemlje	546	1,8	1 104	1,0
Australija	147	0,5	349	0,3
Novi Zeland	13	0,0	22	0,0
Ostale zemlje Okeanije	48	0,2	59	0,1

Tabela 8. Dolasci i noćenja turista, mart 2014.
Komparacija sa zemljama regiona

Država	Dolasci turista			Noćenja turista		
	strani	domaći	ukupno	strani	domaći	ukupno
	(1)	*(2)*	*(3)=(1)+(2)*	*(1)*	*(2)*	*(3)=(1)+(2)*
Crna Gora	**17 555**	**4 119**	**21 674**	**65 902**	**17 863**	**83 765**
Hrvatska	154 926	86 904	241 830	357 684	198 027	555 711
Srbija	63 635	81 120	144 755	136 166	258 270	394 436
Makedonija	22 153	14 137	36 290	44 985	33 736	78 721
Slovenija	116 849	88 121	204 970	284 924	260 144	245 068
Bosna i Hercegovina [1)]	28 627	25 347	53 974	65 215	44 939	110 154

[1)] Izvor : Agencija za statistiku BiH

Grafik 3. Dolasci i noćenja turista, mart 2014.
Komparacija sa zemljama regiona

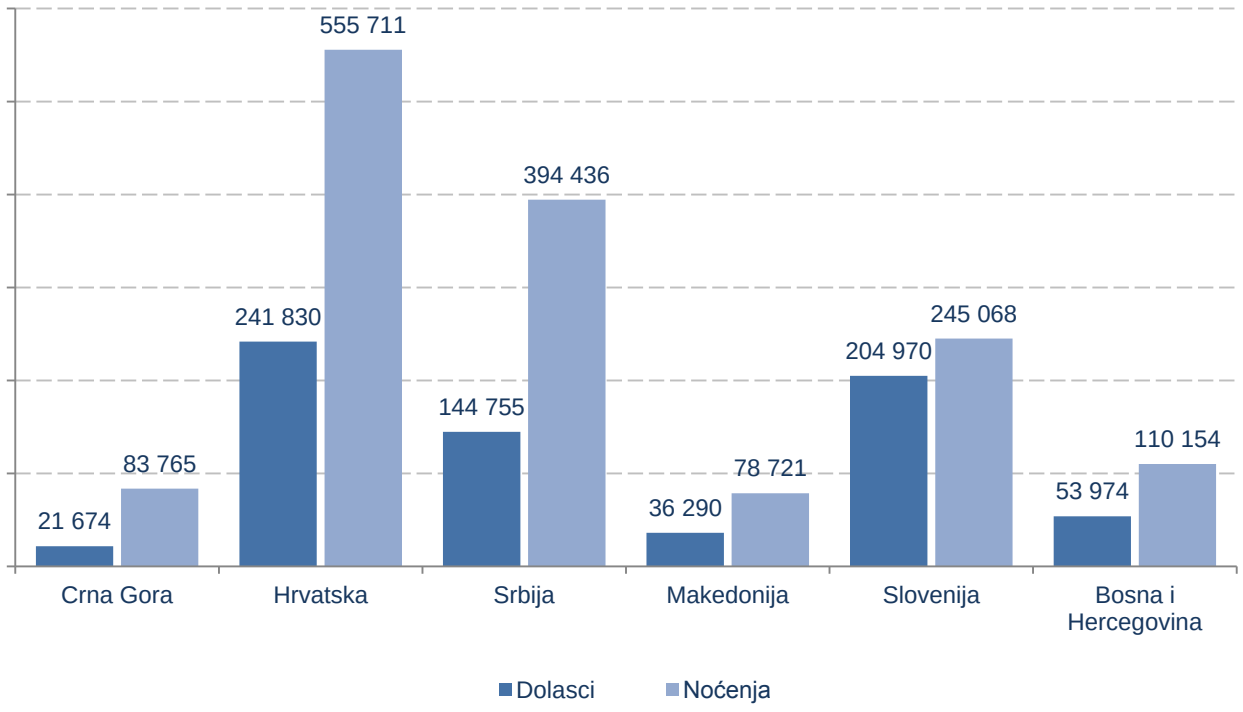

METODOLOŠKA OBJAŠNJENJA

Podaci o turističkom prometu (broj dolazaka i noćenja turista) prikupljaju se redovnim Mjesečnim izvještajem o dolascima i noćenjima turista u smještajnim objektima (obrazac TU-11). Izvještaji se sastavljaju na osnovu evidencija u knjigama gostiju koje vode recepcijske službe ugostiteljskih i drugih organizacija koje pružaju smještaj turistima. Izvještajem su obuhvaćene sve ugostiteljske i druge organizacije koje pružaju usluge smještaja turistima.

Turist je svaka osoba koja u mjestu van svoga prebivališta provede najmanje jednu noć u ugostiteljskom ili drugom objektu za smještaj turista radi odmora ili rekreacije, zdravlja, studija, sporta, religije, porodice, poslova, javnih misija ili skupova. U turiste se ne uključuju migranti, pogranični radnici, diplomate, članovi vojnih snaga na redovnim zadacima, izbjeglice itd.

Domaći turista je osoba sa prebivalištem u CG, koja privremeno boravi u nekom drugom mjestu izvan svog prebivališta i prenoći bar jednu noć u ugostiteljskom ili nekom drugom objektu za smještaj turista.

Strani turista je osoba sa prebivalištem izvan CG koja privremeno boravi u nekom mjestu u CG i prenoći bar jednu noć u ugostiteljskom ili nekom drugom objektu za smještaj.

Izdaje i štampa Zavod za statistiku Crne Gore (MONSTAT)
81000 Podgorica, IV Proleterske br.2, telefon (+382) 20 230-811, faks (+382) 20 230-814

Saopštenje pripremili:

Ivana CIMBALJEVIĆ i Boris MURATOVIĆ

Tel. +382-20-230 837

e-mail: contact@monstat.org