

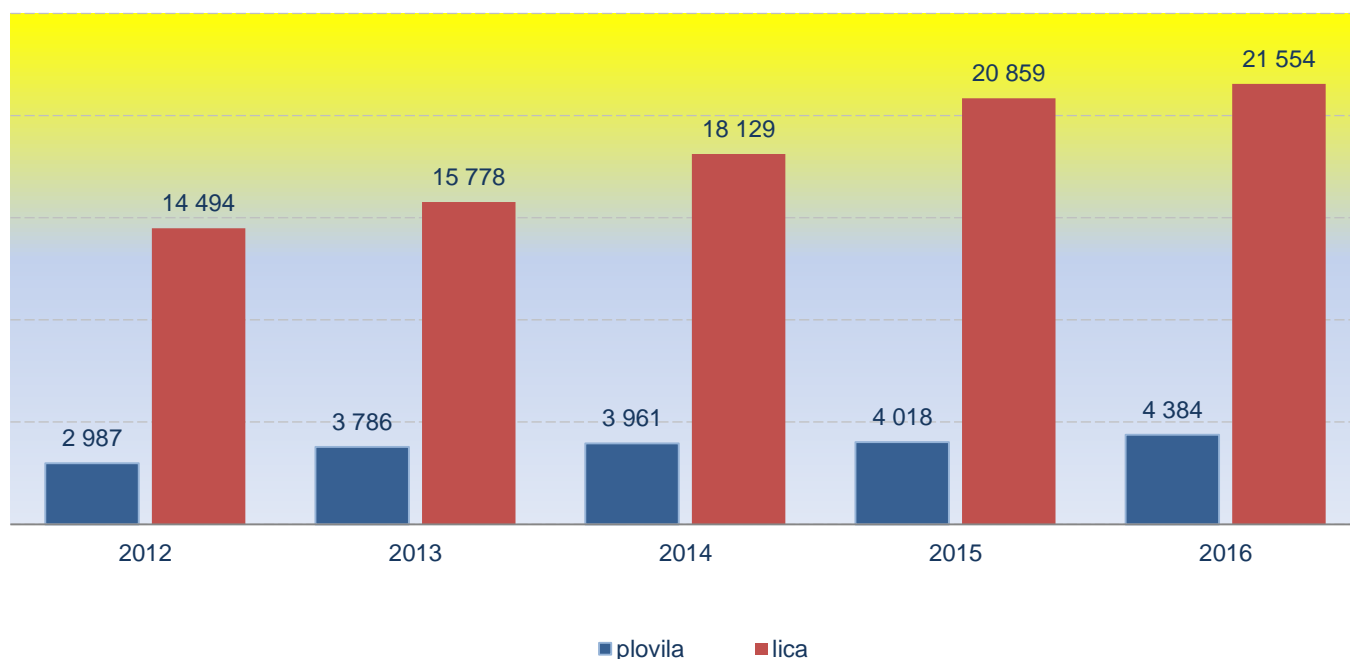
Nautički turizam 2016. godina

U 2016. godini u teritorijalno more Crne Gore ušlo je 4 384 stranih plovila za razonodu, sport i rekreaciju, što je za 9,1% više u odnosu na 2015. godinu. Od toga, 3 642 plovila su doplovila morem, a 742 su dovezena kopnom.

Prema vrsti stranih plovila za razonodu, sport i rekreaciju, u teritorijalno more Crne Gore najviše je ušlo motornih jahti (48,9%), zatim jahti na jedra (37,4%) i ostalih plovnih objekata (13,7%).

Broj lica koja su prispjela ovim plovilima u 2016. godini iznosio je 21 554, što je za 3,3% više u odnosu na 2015. godinu. Prema državljanstvu, najveći broj lica prispjelih ovim plovilima je iz Velike Britanije (18,0%), Italije (5,0%), SAD (4,0%), Austrije (3,9%), Francuske (3,0%), Njemačke (3,0%), Hrvatske (2,8%) i ostalih zemalja (60,3%).

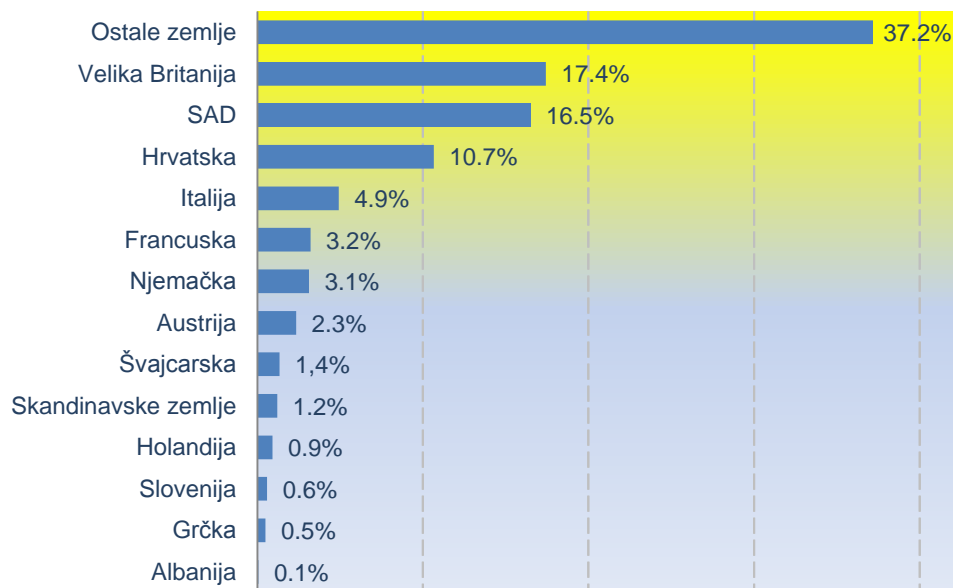
Grafik 1. Broj stranih plovila u nautičkom turizmu i broj lica prispjelih na plovilima



**Tabela 1. Dolazak stranih plovila za razonodu, sport i rekreaciju
u teritorijalno more Crne Gore, 2016. godina**

	Ukupno	Morem	Kopnom	Indeksi <u>2016</u> <u>2015</u>	Struktura
	(1)=(2)+(3)	(2)	(3)	(1)	(1) u %
Ukupno	4 384	3 642	742	109,1	100,0
Prema zastavi plovila					
Albanija	3	2	1	150,0	0,1
Austrija	103	93	10	112,0	2,3
Francuska	141	126	15	178,5	3,2
Grčka	22	22	-	550,0	0,5
Hrvatska	467	464	3	135,8	10,7
Holandija	40	36	4	108,1	0,9
Italija	216	208	8	90,4	4,9
Njemačka	137	110	27	106,2	3,1
Skandinavske zemlje	53	44	9	126,2	1,2
Slovenija	26	20	6	83,9	0,6
Švajcarska	59	46	13	120,4	1,4
Velika Britanija	764	713	51	113,2	17,4
SAD	723	398	325	109,7	16,5
Ostale zemlje	1 630	1 360	270	99,6	37,2
Prema dužini plovila					
do 6 m	425	99	326	153,4	9,7
od 6 do 8 m	220	146	74	111,1	5,0
od 8 do 10 m	276	217	59	125,5	6,3
od 10 do 12 m	504	433	71	110,8	11,5
od 12 do 15 m	981	872	109	151,6	22,4
od 15 do 20 m	929	884	45	109,3	21,2
preko 20 m	1 049	991	58	76,5	23,9
Prema vrsti plovila					
motorne jahte	2 142	1 984	158	90,0	48,9
jahte na jedra	1 639	1 445	194	136,8	37,4
ostala plovila	603	213	390	137,4	13,7

Grafik 2. Struktura broja plovila prema zastavi plovila, 2016. godina



Grafik 3. Dolazak plovila po mjesecima, 2016. godina

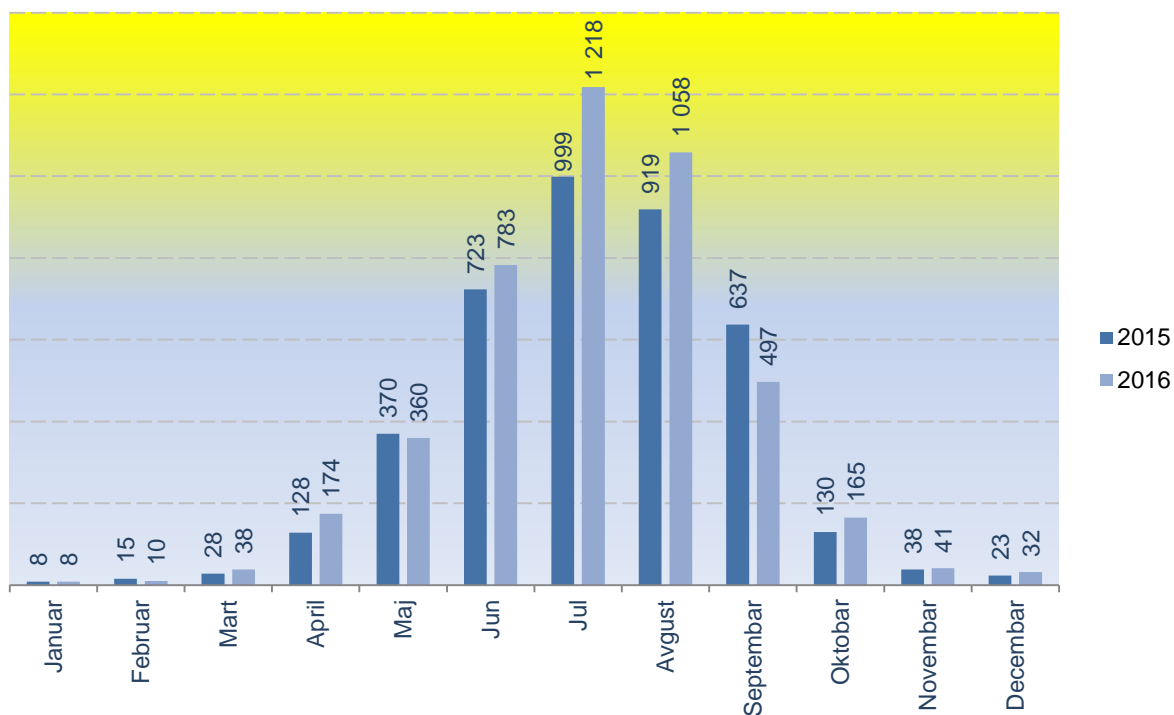
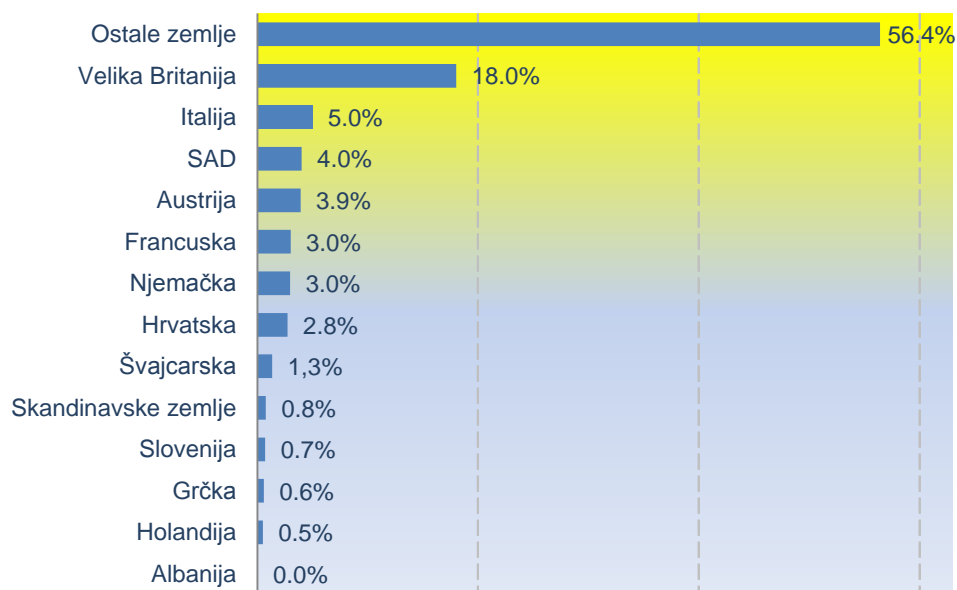


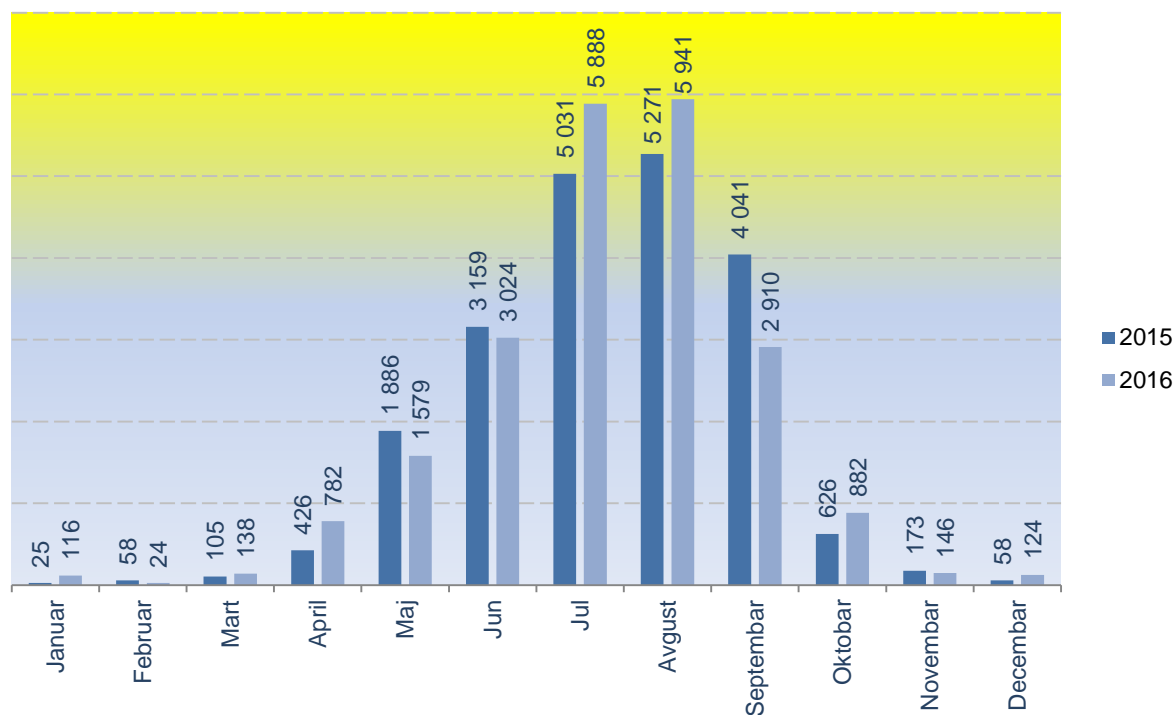
Tabela 2. Broj posjetilaca prispjelih plovilima, 2016. godina

	Ukupno	Morem	Kopnom	Indeksi 2016 2015	Struktura
	(1)=(2)+(3)	(2)	(3)	(1)	(1) u %
Ukupno	21 554	19 728	1 826	103,3	100,0
Prema državljanstvu					
Albanija	4	3	1	15,4	0,0
Austrija	844	824	20	132,3	3,9
Francuska	650	618	32	159,7	3,0
Grčka	125	125	-	219,3	0,6
Hrvatska	593	585	8	96,3	2,8
Holandija	107	103	4	107,0	0,5
Italija	1 075	1 062	13	97,4	5,0
Njemačka	640	589	51	104,7	3,0
Skandinavske zemlje	166	160	6	111,4	0,8
Slovenija	155	149	6	87,6	0,7
Švajcarska	292	261	31	165,0	1,3
Velika Britanija	3 882	3 866	16	147,6	18,0
SAD	867	474	393	176,2	4,0
Ostale zemlje	12 154	10 909	1 245	88,9	56,4

Grafik 4. Struktura posjetilaca prema državljanstvu, 2016. godina



Grafik 5. Broj posjetilaca po mjesecima, 2016. godina



METODOLOŠKA OBJAŠNENJA

Istraživanje o nautičkom turizmu se sprovodi u cilju dobijanja informacija o prometu stranih jahti i ostalih plovila namijenjenih razonodi, sportu i rekreaciji u teritorijalnom moru Crne Gore. Istraživanjem se dobijaju i podaci o inostranim posjetiocima koji u našu zemlju ulaze jahtama i drugim plovilima za razonodu, sport i rekreaciju. Izvještajne jedinice su lučke kapetanije i njihove ispostave koje su nadležne za izdavanje odobrenja za plovidbu ovim plovilima u teritorijalnom moru Crne Gore. Prikupljanje podataka se sprovodi izvještajnom metodom (obrazac TU-17).

Motorna jahta jeste plovilo na motorni pogon za razonodu, sport i rekreaciju koje prema uobičajenim pomorskim uzansama ima kabinu sa najmanje dva ležaja, wc-om i uređajem za kuvanje.

Jahta na jedra jeste plovilo za razonodu, sport i rekreaciju čije je osnovno pogonsko sredstvo vjetar i koje raspolaže kabinom sa najmanje dva ležaja, wc-om i uređajem za kuvanje.

Ostala plovila jesu čamci (drveni, plastični, gumeni i dr.) dužine preko 3 metra ili dužine manje od 3 metra ukoliko imaju motor. Tu pripadaju i gliseri ukoliko ne ispunjavaju uslove za razvrstavanje u jahte.

Izdaje i štampa Zavod za statistiku Crne Gore (MONSTAT)

81000 Podgorica, IV Proleterske br. 2, telefon (+382) 20 230-811, faks (+382) 20 230-814

Saopštenje pripremili:

Ivana CIMBALJEVIĆ i Boris MURATOVIĆ

Tel. +382-20-230 837

e-mail: contact@monstat.org