

**CRNA GORA  
UPRAVA ZA STATISTIKU**

**MONTENEGRO  
STATISTICAL OFFICE**

GODINA LXX / YEAR (70)

BROJ / NUMBER: 6

**MJESEČNI STATISTIČKI PREGLED**

**2022**

***MONTHLY STATISTICAL REVIEW***

PODGORICA, 2022.

IZDAJE I ŠTAMPA: Uprava za statistiku - MONSTAT  
PUBLISHED AND PRINTED BY: Statistical Office of Montenegro - MONSTAT

Za izdavača: Miroslav Pejović, direktor  
For the publisher: Miroslav Pejovic, Director

Podgorica, IV Proleterske br. 2, Tel: +382 20 230-811  
E-mail: [contact@monstat.org](mailto:contact@monstat.org)  
Web Site: [www.monstat.org](http://www.monstat.org)

Prilikom korišćenja podataka iz Mjesečnog  
statističkog pregleda navesti izvor. Kao  
skraćenicu koristiti:  
**„MSP - 2022. str...”**

*All users should indicate the source when using  
data from this Yearbook. The following  
abbreviation is to be used:  
**“MSP - 2022, page. ....”***

CIP - Каталогизација у публикацији  
Национална библиотека Црне Горе, Цетиње

ISSN 0354-365X = Mjesečni statistički pregled  
COBISS. CG ID 07622928

## UVOD

U MJESEČNOM STATISTIČKOM PREGLEDU Uprava za statistiku – MONSTAT objavljuje podatke za Crnu Goru, koji se prikupljaju i obrađuju u skladu sa programom statističkih istraživanja i rezultat su rada proizvođača zvanične statistike.

Statistički podaci u MJESEČNOM STATISTIČKOM PREGLEDU prikazani su u godišnjim, kvartalnim i mjesečnim serijama i sistematizovani su u dva dijela. Godišnje serije obuhvataju tri do pet posljednjih uzastopnih godina. Kvartalne serije se odnose na kvartale u prošloj i tekućoj godini, a mjesečne serije obuhvataju period od trinaest mjeseci iz tekuće i prethodne godine. Ispod odgovarajućih tabela, gdje je potrebno, daju se kratka objašnjenja.

Pored podataka koje prikuplja i obrađuje Uprava za statistiku - MONSTAT, u MJESEČNOM STATISTIČKOM PREGLEDU se objavljuju i podaci Zavoda za zapošljavanje Crne Gore, Centralne Banke i Uprave prihoda i carina.

Podaci za tekuću godinu su obično preliminarni što znači da su podložni promjenama u toku statističke obrade. Ovi podaci se označavaju oznakom (p) i predmet su redovnih revizija kroz naredne brojeve Mjesečnog statističkog pregleda.

Sadržaj publikacije je prilagođen međunarodnim potrebama i obavezama u smislu primjene Klasifikacije djelatnosti (NACE Rev2), koja se primjenjuje od 8. aprila 2011. godine.

Od januara 2008. godine MJESEČNI STATISTIČKI PREGLED je preveden na engleski jezik.

## INTRODUCTION

*Within MONTHLY STATISTICAL REVIEW Statistical Office of Montenegro – MONSTAT publishes the data for Montenegro, that are collected and processed in accordance with the Programme of Statistical Surveys, and they represent the result of official statistical producers' work.*

*Statistical data in the MONTHLY STATISTICAL REVIEW are presented in annual, quarterly and monthly series and are systemized in two parts. The Annual series of data cover 3-5 last consecutive years. Quarterly series refer to quarters in the previous and current year, and monthly series include period of thirteen months from the previous and current year. Where necessary, short explanations are given below the tables.*

*In addition to the data collected and processed by the Statistical Office of Montenegro - MONSTAT, MONTHLY STATISTICAL REVIEW also publishes the data of Employment Agency of Montenegro, Central Bank of Montenegro and Department of Public Revenues.*

*Data for the current year are usually preliminary, which means they are subject to change during statistical processing. These data are labeled as (p) and are subject to regular revisions through the next Monthly Statistical Review.*

*The contents of the publication is adapted to the international needs and obligations regarding the application of the Classification of Activities (NACE, REV2), used since April 2011.*

*Since January 2008, the MONTHLY STATISTICAL REVIEW has been translated into English language*

## ZNACI

## SYMBOLS

Nema pojave	–	No occurrence of event
Ne raspolože se podatkom	...	Data not available
Podatak je manji od 0,5 date jedinice mjere	0	Value not zero but less than 0,5 of the unit of E
Prosjek	Ø	Average
Preliminarni podatak	(p)	Preliminary data
Ispravljen podatak	*	Corrected data
Nepotpun, odnosno nedovoljno provjeren podatak	( )	Incomplete or insufficiently checked data



## SADRŽAJ

<b>UVOD</b> .....	3
<b>SADRŽAJ</b> .....	5
<b>OPŠTI PREGLED INDEKSA</b>	
Kvartalni indeksi .....	7
Mjesečni indeksi .....	8
<b>STANOVNIŠTVO</b> .....	10
Prirodno kretanje stanovništva.....	11
Prirodno kretanje stanovništva po opštinama .....	12
Kretanje stanovništva unutar Crne Gore po opštinama .....	13
<b>ZAPOSLENOST I ZARADE</b> .....	14
Zaposleni po sektorima djelatnosti .....	16
Zaposleni po opštinama .....	18
Nezaposlena lica .....	19
Prosječne zarade po sektorima djelatnosti.....	20
Prosječne zarade bez poreza i doprinosa po sektorima djelatnosti .....	22
Indeksi prosječnih zarada po sektorima djelatnosti .....	24
Indeksi prosječnih zarada bez poreza i doprinosa po sektorima djelatnosti.....	26
Prosječne zarade po opštinama .....	28
Prosječne zarade bez poreza i doprinosa po opštinama .....	29
<b>CIJENE</b> .....	30
Indeksi cijena proizvođača industrijskih proizvoda .....	31
Indeksi potrošačkih cijena po grupama proizvoda.....	33
Indeksi potrošačkih cijena.....	35
Cijene industrijskih proizvoda za izvoz .....	36
Cijene industrijskih proizvoda iz uvoza .....	36
<b>POLJOPRIVREDA</b> .....	37
Prodaja i otkup proizvoda poljoprivrede, šumarstva i ribarstva.....	38
Osiguranci poljoprivrednici prema prebivalištu po opštinama .....	39
<b>ŠUMARSTVO</b> .....	41
<b>INDUSTRIJA</b> .....	43
Indeksi industrijske proizvodnje po sektorima .....	44
Indeksi industrijske proizvodnje po oblastima .....	46
<b>GRAĐEVINARSTVO</b> .....	48
Vrijednost izvršenih i ugovorenih radova, broj zaposlenih i izvršeni efektivni časovi.....	48
<b>SPOLJNA TRGOVINA</b> .....	49
Izvoz i uvoz po zemljama.....	50
Izvoz i uvoz robe .....	51
<b>UNUTRAŠNJA TRGOVINA</b> .....	54
Promet u trgovini na malo.....	55
<b>OSTALE USLUGE</b> .....	56
Promet ostalih usluga.....	57
<b>TURIZAM</b> .....	58
Dolasci i noćenja gostiju po vrstama turističkih mjesta .....	59
Dolasci i noćenja turista.....	59
Dolasci i noćenja turista po zemljama i prema vrsti mjesta .....	60
<b>SAOBRAĆAJ, SKLADIŠTENJE I VEZE</b> .....	61
Željeznički saobraćaj .....	62
Drumski saobraćaj.....	63
Promet na aerodromima.....	64
Gradski saobraćaj .....	64
Pomorski saobraćaj.....	65
PTT saobraćaj.....	65
<b>PLATNI BILANS CRNE GORE</b> .....	66
Depoziti stanovništva.....	67
Platni bilans Crne Gore.....	68

## CONTENTS

<b>INTRODUCTION</b> .....	3
<b>CONTENTS</b> .....	5
<b>SUMMARY OF INDICES</b>	
Quarterly indices .....	7
Monthly indices .....	8
<b>POPULATION</b> .....	
Natural population changes .....	10
Natural population changes by municipality .....	11
Natural population changes by municipality .....	12
Migrations inside Montenegro by municipality .....	13
<b>EMPLOYMENT AND WAGES</b> .....	
Employees by activity sectors .....	14
Employees by municipality .....	16
Unemployed persons .....	18
Average wages by activity sectors .....	19
Average wages without taxes and contributions by activity sector .....	20
Indices of average wages by activity sector .....	22
Indices of average wages without taxes and contributions by activity sector .....	24
Average wages by municipality .....	26
Average wages without taxes and contributions by municipality .....	28
Average wages without taxes and contributions by municipality .....	29
<b>PRICES</b> .....	
Producers price indices for industrial products .....	30
Consumer price indices by groups of products .....	31
Consumer price indices .....	33
Export prices .....	35
Import prices .....	36
Import prices .....	36
<b>AGRICULTURE</b> .....	
Sale and buying out of products from agriculture, forestry and fishery .....	37
Insured agricultural workers .....	38
Insured agricultural workers .....	39
<b>FORESTRY</b> .....	
.....	41
<b>INDUSTRY</b> .....	
Indices of industrial production by sectors .....	43
Indices of industrial production by sectors .....	44
Indices of industrial production by subsectors .....	46
<b>CONSTRUCTION</b> .....	
Value of finalized and ordered works, number of employees and finalized effective hours .....	47
Value of finalized and ordered works, number of employees and finalized effective hours .....	48
<b>EXTERNAL TRADE</b> .....	
Exports and imports by countries .....	49
Exports and imports by countries .....	50
Exports and imports of goods .....	51
<b>INTERNAL TRADE</b> .....	
Turnover in retail trade .....	54
Turnover in retail trade .....	55
<b>OTHER SERVICES</b> .....	
Turnover in other services .....	56
Turnover in other services .....	57
<b>TOURISM</b> .....	
Tourist arrivals and tourist overnight stays by type of place .....	58
Tourist arrivals and tourist overnight stays by type of place .....	59
Tourist arrivals and tourist overnight stays .....	59
Tourist arrivals and tourist overnight stays by country and type of resort .....	60
Tourist arrivals and tourist overnight stays by country and type of resort .....	60
<b>TRANSPORT, STORAGE AND COMMUNICATIONS</b> .....	
Railway transport .....	61
Railway transport .....	62
Road transport .....	63
Road transport .....	63
Traffic at airports .....	64
Local transport .....	64
Local transport .....	64
Marine transport .....	65
Postal, telegraph and telephone (PTT) communications .....	65
Postal, telegraph and telephone (PTT) communications .....	65
<b>BALANCE OF PAYMENTS OF MONTENEGRO</b> .....	
Deposits by households .....	66
Deposits by households .....	67
Balance of Payments of Montenegro .....	68
Balance of Payments of Montenegro .....	68

## OPŠTI PREGLED INDEKSA / SUMMARY OF INDICES

## Kvartalni indeksi / Quarterly indices

	2021 2020	I 2021 IV 2020	II 2021 I 2021	III 2021 II 2021	IV 2021 III 2021	I 2022 IV 2021	
<b>ZAPOSLENOST I ZARADE</b>							<b>EMPLOYMENT AND EARNINGS</b>
Broj zaposlenih	106,9	105,5	105,1	106,9	107,2	102,6	Number of employees
Lica koja traže zaposlenje	131,1	111,2	108,7	96,5	103,7	97,9	Persons looking for employment,
Nominalne zarade bez poreza i doprinosa	101,5	100,4	100,4	100,4	100,8	130,4	Nominal wages without taxes and contributions
Realne zarade bez poreza i doprinosa	99,1	99,7	99,0	99,7	99,5	125,6	Real wages without taxes and contributions
<b>CIJENE</b>							<b>PRICES</b>
Indeks potrošačkih cijena	102,4	100,7	101,4	100,7	101,3	103,8	Consumer price index
Hrana i bezalkoholna pića	103,5	100,9	102,6	100,9	101,4	108,7	Food and non-alcohol beverages
Odjeća i obuća	99,1	96,7	100,7	96,5	108,7	95,6	Clothing and footwear
Namještaj, oprema za domaćinstvo i rutinsko održavanje stana	101,8	99,9	101,3	101,2	100,4	101,1	Furnishings, household equip. and routine household maint.
Cijene proizvođača ind. proizvoda	101,3	100,9	100,8	98,4	102,5	104,3	Producer price indices of ind. prod.
<b>INDUSTRIJA</b>							<b>INDUSTRY</b>
Indeksi fizičkog obima	104,9	103,0	66,1	125,9	116,6	87,4	Indices of physical scope
<b>GRAĐEVINARSTVO</b>							<b>CONSTRUCTION</b>
Vrijednost izvedenih građevinskih radova	95,2	79,9	101,2	107,1	106,3	82,2	Value of performed construction works
Izvršeni efektivni časovi na gradilištu	100,7	97,7	97,9	101,9	100,4	93,7	Performed effective hours at the construction site
<b>SPOLJNA TRGOVINA</b>							<b>EXTERNAL TRADE</b>
Izvoz	119,4	84,6	114,5	92,1	135,5	147,5	Export
Uvoz	119,0	81,0	148,0	114,2	91,1	95,8	Import
<b>UNUTRAŠNJA TRGOVINA</b>							<b>DOMESTIC TRADE</b>
Promet u trgovini na malo	120,9	81,6	131,8	136,0	81,4	89,2	Turnover in retail trade
<b>OSTALE USLUGE</b>							<b>OTHER SERVICES</b>
Promet ostalih usluga	130,2	79,5	145,9	136,2	82,1	82,8	Turnover in other services
<b>TURIZAM</b>							<b>TOURISM</b>
Dolasci turista	271,7	135,4	300,0 <sup>1)</sup>	300,0 <sup>1)</sup>	21,5	85,2	Arrivals of tourists
Noćenja turista	300,0 <sup>1)</sup>	99,7	300,0 <sup>1)</sup>	300,0 <sup>1)</sup>	13,1	82,3	Overnight stays of tourists
<b>SAOBRAĆAJ, SKLADIŠTENJE I VEZE</b>							<b>TRANSPORT, STORAGE AND COMMUNICATIONS</b>
Drumski prevoz robe-tonski km	128,1	101,0	110,2	102,2	95,7	90,1	Road - transport of goods - ton km
Prevoz putnika-putnički km	108,5	86,7	118,7	203,7	56,8	85,0	Transport of passengers-passengers km
Željeznički-prevoz robe tonski km	97,5	57,6	116,7	168,8	126,4	99,7	Railway - transport of goods - ton km
Prevoz putnika-putnički km	126,2	75,1	208,9	178,3	47,6	97,9	Transport of passengers-passengers km
Promet robe na aerodromima	138,3	74,4	142,5	101,6	102,4	73,6	Air - transport of goods.
Prevoz putnika	250,8	81,5	300,0 <sup>1)</sup>	300,0 <sup>1)</sup>	28,3	75,4	Transport of passengers

<sup>1)</sup> Obračunati indeks je veći od 300,0<sup>1)</sup> Calculated index is higher than 300.0

## OPŠTI PREGLED INDEKSA / SUMMARY OF INDICES

## Mjesečni indeksi / Monthly indices

Ø 2021 = 100

	2021 2020	I – V 2022 I – V 2021	V 2022 IV 2022	2021				
				V	VI	VII	VIII	IX
<b>ZAPOSLENOST I ZARADE</b>								
Broj zaposlenih	106,9	123,2	102,5	95,8	98,1	100,5	102,4	105,0
Lica koja traže zaposlenje	131,1	98,3	94,1	103,3	102,1	100,3	98,9	98,9
Nominalne zarade bez poreza i doprinosa	101,5	132,9	100,4	99,6	99,6	99,6	100,0	100,2
Realne zarade bez poreza i doprinosa	99,1	121,9	99,6	99,9	99,8	99,4	99,8	99,5
<b>CIJENE</b>								
Indeks potrošačkih cijena	102,4	109,0	100,8	99,7	99,8	100,2	100,2	100,7
Hrana i bezalkoholna pića	103,5	116,5	101,6	99,9	100,0	99,9	100,7	101,5
Odjeća i obuća	99,1	102,6	99,9	100,4	99,3	98,2	93,5	97,3
Namještaj, oprema za domaćinstvo i rutinsko održavanje stana	101,8	104,8	101,1	100,1	100,3	100,6	100,7	101,1
Cijene proizvođača ind. proizvoda	101,3	108,3	102,5	100,7	100,0	99,0	98,5	98,9
Cijene ind. proizvoda za izvoz	117,1	139,2	101,8	95,0	97,6	96,8	99,2	104,0
Cijene ind. proizvoda iz uvoza	108,6	115,0	99,4	98,9	100,3	101,0	101,2	101,3
<b>POLJOPRIVREDA</b>								
Prodaja i otkup proizvoda poljoprivrede, šumarstva i ribarstva	87,7	96,8	120,7	82,3	122,4	141,6	149,6	124,6
<b>ŠUMARSTVO</b>								
Indeksi fizičkog obima	51,5	300,0 <sup>1)</sup>	222,5	57,1	89,7	143,6	176,2	210,4
<b>INDUSTRIJA</b>								
Indeksi fizičkog obima	104,9	94,1	87,5	72,1	73,7	98,6	95,3	94,3
<b>SPOLJNA TRGOVINA</b>								
Izvoz	119,4	201,8	72,3	101,0	117,8	106,9	101,9	117,6
Uvoz	119,0	144,9	98,3	117,4	138,1	152,8	137,0	132,8
<b>UNUTRAŠNJA TRGOVINA</b>								
Promet robe na malo	120,9	131,9	99,9	88,9	105,6	133,6	141,8	110,9
<b>TURIZAM</b>								
Dolasci turista	271,7	256,2	154,4	77,3	114,9	284,1	300,0 <sup>1)</sup>	158,2
Noćenja turista	300,0 <sup>1)</sup>	279,3	166,7	52,3	112,9	300,0 <sup>1)</sup>	300,0 <sup>1)</sup>	160,8

1) Obračunati indeks je veći od 300,0

## OPŠTI PREGLED INDEKSA/ SUMMARY OF INDICES

## Mjesečni indeksi / Monthly indices

Ø 2021 = 100

2021			2022					
X	XI	XII	I	II	III	IV	V	
								<b>EMPLOYMENT AND EARNINGS</b>
107,4	110,8	111,8	112,2	112,7	113,7	115,1	118,0	Number of employees
101,2	102,6	105,2	103,1	101,7	97,9	92,7	87,2	Persons looking for employment
100,4	100,6	100,9	128,9	132,7	132,3	132,9	133,4	Nominal wages without taxes and contributions
99,0	98,9	98,9	124,8	126,6	122,0	120,3	119,7	Real wages without taxes and contrib.
								<b>PRICES</b>
101,4	101,7	102,0	103,3	104,8	108,4	110,5	111,4	Consumer price index
101,3	101,8	103,2	107,5	110,0	115,5	118,8	120,7	Food and non-alcoholic beverages
105,3	105,3	103,4	98,8	99,1	102,2	105,3	105,3	Clothing and footwear
101,4	101,4	100,8	101,0	101,9	104,0	104,5	105,7	Furnishings, household equipment and routine household maintenance
100,5	101,3	101,8	104,8	105,4	106,8	111,0	113,9	Producer price indices of ind. prod.
108,6	112,1	117,9	124,4	123,4	128,3	133,8	136,2	Export price indices
103,4	104,5	104,1	104,2	107,4	113,3	116,3	115,6	Import price indices
								<b>AGRICULTURE</b>
88,3	116,5	85,6	62,8	63,8	75,1	71,6	86,4	Sales and buy out of products in agriculture, forestry and fishing
								<b>FORESTRY</b>
203,1	259,4	36,7	17,9	22,0	34,3	86,5	192,5	Indices of physical scope
								<b>INDUSTRY</b>
99,6	106,4	130,4	95,8	93,7	104,4	95,1	83,2	Indices of physical scope
								<b>EXTERNAL TRADE</b>
122,3	128,4	191,5	176,7	177,2	192,6	218,5	158,0	Export
121,5	129,1	134,7	69,3	104,6	136,4	139,5	137,1	Import
								<b>DOMESTIC TRADE</b>
101,2	96,3	116,9	76,8	88,6	114,9	119,5	119,4	Turnover of retail trade goods
								<b>TOURISM</b>
75,0	48,5	38,2	32,3	41,4	64,0	118,6	183,1	Tourist arrivals
56,8	33,9	22,1	22,5	27,0	43,2	81,3	135,5	Overnight stays of tourists

1) Calculated index is higher than 300.0

## STANOVNIŠTVO

### Izvori podataka

Podaci o rođenim i umrlim licima prikupljaju se iz matičnih registara rođenih i umrlih za koje je nadležno Ministarstvo unutrašnjih poslova.

Podatke o sklopljenim brakovima prikupljaju i dostavljaju organi lokalne uprave, a podatke o razvedenim brakovima Osnovni sudovi.

Podaci o unutrašnjim migracijama prikupljaju se iz registara za koje je nadležno Ministarstvo unutrašnjih poslova..

### Obuhvatnost

Podaci o stanovništvu obuhvataju broj rođenih, umrlih i vjenčanih razvedenih i preseljenih lica, registrovanih u nadležnim organima.

### Definicije

*Živorodenim djetetom* smatra se dijete koje poslije rođenja pokazuje znake života (disanje, odnosno kucanje srca) makar i za najkraće vrijeme, bez obzira na trajanje trudnoće majke.

*Umrlo lice* je lice kod kojeg je bilo kada nakon rođenja došlo do prestanka svih znakova života.

*Prirodni priraštaj* predstavlja razliku u broju živorođenih i umrlih u određenom periodu. Prirodni priraštaj može biti pozitivan (broj živorođenih je veći od broja umrlih), negativan (broj živorođenih je manji od broja umrlih) ili nulti (broj živorođenih je jednak broju umrlih).

*Vitalni indeks* predstavlja odnos živorođenih na 100 umrlih.

*Sklopljeni brak* je zakonom uređena zajednica života muškarca i žene.

*Razvedeni brak* je brak razveden pravosnažnom odlukom suda.

*Unutrašnje migracije* se odnose na lica koja su promjenila mjesto prebivališta unutar granica Crne Gore.

## POPULATION

### Data sources

Data on born and dead persons are collected from the Registry Offices of born and dead which is under the jurisdiction of the Ministry of Internal Affairs.

Data on marriages are collected by the authorities of local governments. Information on divorces are collected from the competent courts for divorce.

Data on internal migrations are collected from the Register which is under the jurisdiction of Ministry of Internal Affairs.

### Coverage

Data on population include the number of births, deaths and marriages, divorced and resettled persons registered in the competent authorities.

### Definitions

*A live-born child (live birth)* is every child who shows signs of life after birth (such as breathing i.e. beating of the heart) even for a very short period, regardless of mother's pregnancy duration.

*Dead person* is a person who died any time after the birth.

*Natural increase* is a difference between live births and deaths in certain period. Natural increase can be positive (number of live births is higher than number of deaths), negative (number of live births is less than number of deaths) or zero (number of live births is equal to number of deaths).

*Vital index* is the ratio of live births per 100 deaths.

*Marriage* is an act by which the legal relationship of husband and wife is constituted.

*Divorce* is a final dissolution of a marriage by a valid decision of a competent court.

*Internal migrations* are related to persons, who have changed their place of residence inside Montenegro.

**PRIRODNO KRETANJE STANOVNIŠTVA**  
**NATURAL POPULATION CHANGES**  
**Crna Gora / Montenegro**

	Živorodeni <i>Live births</i>			Umrli <i>Deaths</i>			Vitalni indeks  <i>Vital index</i>	Prirodni priraštaj  <i>Natural increase</i>	Brakovi / <i>Marriages</i>	
	<i>ukupno</i> <i>Total</i>	<i>muško</i> <i>Male</i>	<i>žensko</i> <i>Female</i>	<i>ukupno</i> <i>Total</i>	<i>muško</i> <i>Male</i>	<i>žensko</i> <i>Female</i>			sklopljeni <i>New marriages</i>	razvedeni <i>Divorces</i>
2017	7 432	3 873	3 559	6 523	3 435	3 088	1,13	909	3 272	765
2018	7 264	3 771	3 493	6 504	3 353	3 151	1,11	760	3 321	849
2019	7 223	3 777	3 446	6 595	3 486	3 109	1,09	628	3 523	841
2020	7 097	3 674	3 423	7 293	3 916	3 377	1,00	-196	2 026	784
2021	7 033	3 648	3 385	9 152	4 891	4 261	0,76	- 2 119	3 196	768
<b>2021</b>										
april	519	262	257	831	466	365	0,62	-312	174	60
maj	538	290	248	668	355	313	0,81	-130	300	77
jun	593	325	268	532	280	252	1,11	61	289	73
jul	594	298	296	588	291	297	1,01	6	318	58
avgust	649	341	308	738	362	376	0,88	-89	493	31
septembar	631	319	312	790	420	370	0,80	-159	376	35
oktobar	634	338	296	809	451	358	0,78	-175	284	79
novembar	594	315	279	814	431	383	0,73	-220	201	98
decembar	603	310	293	757	404	353	0,80	-154	218	69
<b>2022(p)</b>										
januar	530	293	237	987	537	450	0,54	-457	110	40
februar	543	267	276	716	355	361	0,76	-173	128	50
mart	579	303	276	571	297	274	1,01	8	179	58
april	488	236	252	505	248	257	0,97	-17	227	55

(p) Preliminarni podaci

(p) *Preliminary data*

**PRIRODNO KRETANJE STANOVNIŠTVA PO OPŠTINAMA**  
**NATURAL POPULATION CHANGE S BY MUNICIPALITY**  
**I – IV 2022. godine (p)**

	Živorodeni / Live births			Umrli / Deaths			Vitalni indeks Vital index	Prirodni priraštaj Natural increase	Brakovi / Marriages	
	ukupno Total	muški Male	ženski Female	ukupno Total	muški Male	ženski Female			sklopljeni New marriages	razvedeni Divorces
<b>CRNA GORA MONTENEGRO</b>	<b>2 140</b>	<b>1 099</b>	<b>1 041</b>	<b>2 779</b>	<b>1 437</b>	<b>1 342</b>	<b>0,77</b>	<b>-639</b>	<b>644</b>	<b>203</b>
Andrijevića	9	7	2	40	16	24	0,23	-31	5	0
Bar	138	67	71	211	108	103	0,65	-73	54	20
Berane	73	44	29	154	81	73	0,47	-81	23	0
Bijelo Polje	131	69	62	185	106	79	0,71	-54	54	12
Budva	110	59	51	70	40	30	1,57	40	18	0
Cetinje	49	25	24	95	38	57	0,52	-46	21	5
Danilovgrad	50	30	20	92	46	46	0,54	-42	6	2
Gusinje	10	3	7	15	7	8	0,67	-5	5	0
Herceg Novi	96	39	57	148	74	74	0,65	-52	37	19
Kolašin	17	6	11	52	26	26	0,33	-35	1	0
Kotor	65	26	39	105	56	49	0,62	-40	14	0
Mojkovac	15	7	8	42	25	17	0,36	-27	3	0
Nikšić	211	117	94	331	170	161	0,64	-120	67	7
Petnjica	9	4	5	15	5	10	0,60	-6	8	0
Plav	37	18	19	27	9	18	1,37	10	7	0
Pljevlja	60	32	28	177	91	86	0,34	-117	24	5
Plužine	5	1	4	19	12	7	0,26	-14	2	0
Podgorica	762	386	376	696	363	333	1,09	66	203	110
Rožaje	91	48	43	72	36	36	1,26	19	35	21
Šavnik	2	2		11	7	4	0,18	-9	1	0
Tivat	68	36	32	45	29	16	1,51	23	14	0
Tuzi	51	27	24	56	32	24	0,91	-5	21	0
Ulcinj	71	39	32	102	56	46	0,70	-31	21	1
Žabljak	10	7	3	19	4	15	0,53	-9	0	1

(p) Preliminarni podaci

(p) Preliminary data

**KRETANJE STANOVNIŠTVA UNUTAR CRNE GORE PO OPŠTINAMA**  
*MIGRATIONS INSIDE MONTENEGRO BY MUNICIPALITY*

**I - V 2022. godine (p)**

<b>OPŠTINE / MUNICIPALITIES</b>	<b>DOSELJENI / MOVED IN</b>	<b>ODSELJENI / MOVED OUT OF</b>	<b>SALDO / BALLANCE</b>
<b>UKUPNO / TOTAL</b>	<b>2 671</b>	<b>2 671</b>	<b>0</b>
Andrijevisa	18	50	-32
Bar	174	157	17
Berane	85	117	-32
Bijelo Polje	102	195	-93
Budva	233	152	81
Cetinje	40	118	-78
Danilovgrad	114	85	29
Gusinje	6	2	4
Herceg Novi	75	100	-25
Kolašin	24	49	-25
Kotor	126	127	-1
Mojkovac	9	85	-76
Nikšić	165	447	-282
Petnjica	18	23	-5
Plav	34	49	-15
Pljevlja	44	124	-80
Plužine	34	20	14
Podgorica	947	462	485
Rožaje	35	86	-51
Šavnik	161	34	127
Tivat	103	63	40
Tuzi	45	67	-22
Ulcinj	45	30	15
Žabljak	34	29	5

(p) Preliminarni podaci

(p) Preliminary data

## ZAPOSLTENOST I ZARADE

### Zaposlenost

Podaci o godišnjem i mjesečnom broju zaposlenih dobijaju se na osnovu evidencija koje su regulisane Zakonom o evidencijama u oblasti rada i zapošljavanja („Sl.list CG“ br 45/12), a vode se u Centralnom registru obveznika i osiguranika (CROO), Službeni list CG (45/08;80/08;15/09;43/09;32/10), koje Uprava za statistiku redovno preuzima od istih.

Shodno Godišnjem planu zvanične statistike za 2022. godinu, podaci o mjesečnom broju zaposlenih su preliminarni.

### Obuhvatnost

Ovim evidencijama obuhvaćeni su zaposleni u preduzećima, ustanovama i organizacijama svih oblika svojine kao i strani državljani zaposleni u našoj zemlji.

Podaci o nezaposlenim licima obuhvataju sva lica koja su kod Zavoda za zapošljavanje registrovana kao nezaposlena.

### Definicije

Pod pojmom zaposleni podrazumijevaju se sva lica koja imaju zasnovan radni odnos sa preduzećem ustanovom ili organizacijom ili individualnim poslodavcem bez obzira da li su radni odnos zasnovali na neodređeno ili određeno vrijeme i da li rade puno ili kraće od punog radnog vremena. Od 1. januara 2009. godine u ukupan broj zaposlenih u Crnoj Gori ulaze i zaposleni stranci na osnovu čl1 Zakona o zapošljavanju i radu stranaca ("Sl.list CG", br. 22 od 02.04.2008.godine), a stupio na snagu 1. januara 2009. godine, stranac se može zaposliti, odnosno, raditi u Crnoj Gori pod uslovima utvđenim zakonom, kolektivnim ugovorom, potvrđenim i objavljenim međunarodnim ugovorom i opšte prihvaćenim pravilima međunarodnog prava."

### Nezaposleni

#### Definicije

Podaci o broju nezaposlenih lica preuzeti su od Zavoda za zapošljavanje i obuhvataju samo lica koja su registrovana kod ove službe.

U grupi „lica koja traže zaposlenje“ obuhvaćena su lica shodno članu 4 Zakona o zapošljavanju, stav prvi: „nezaposlenim licem, u smislu ovoga Zakona, smatra se lice od 15-65.godina života koje se nalazi na evidenciji Zavoda za zapošljavanje Crne Gore (u daljem tekstu: Zavod) i aktivno traži zaposlenje, kao i strani državljanin ili lice bez državljanstva, koji ima odobrenje za stalno nastanjenje i odobrenje za zasnivanje radnog odnosa u Crnoj Gori“.

U grupi „lica koja primaju novčanu naknadu“ obuhvaćena su lica koja shodno članu 48 Zakona o zapošljavanju Crne Gore, stav prvi: „pravo na novčanu naknadu ostvaruje osiguranik kojem je u smislu Zakona o radu prestao radni odnos bez njegovog zahtjeva, saglasnosti ili krivice, a koji je bio u radnom odnosu kod jednog ili više poslodavaca sa punim radnim vremenom najmanje 9 mjeseci neprekidno ili 12 mjeseci sa prekidima u posljednjih 18 mjeseci (u daljem tekstu: staž osiguranja), ako se prijavi Zavodu u roku od 30 dana od dana prestanka radnog odnosa“.

U grupi „nezaposlene osobe“ koje su se tokom izvještajnog mjeseca prijavile na evidenciju Zavoda za zapošljavanje Crne Gore obuhvataju grupe novoprijavljenih lica“:

- Prvi put, nema zapošljavanja – odnosi se na lica koja su se prvi put prijavila na evidenciju Zavoda, a do tada nijesu bila zapošljavana;
- Prvi put, ima zapošljavanja – lica koja su se prvi put prijavila na evidenciju Zavoda, a do tada nijesu bila zapošljavana;
- Nije prvi put, nema zapošljavanja- lica koja su se više puta prijavljivala na evidenciju Zavoda, a nijesu bila zapošljavana;
- Nije prvi put, ima zapošljavanja – lica koja su se više puta prijavljivala na evidenciju Zavoda, a bila su zapošljavana;

U grupi „prestanak vođenja evidencije“ obuhvaćena su lica koja shodno članu 86 Zakona o zapošljavanju, stav prvi: „evidencija o nezaposlenom licu prestaje da se vodi:

## EMPLOYMENT AND EARNINGS

### Employment

*The data on annual and monthly number of employees are obtained on the basis of records regulated by the Law on Records in Area of Labour and Employment (Official Gazette of Montenegro 45/12), and kept by the Central Register of Payers and Insured Persons (Official Gazette of Montenegro 45/08, 80/08, 15/09, 43/09, 32/10), and regularly used by Statistical Office.*

*According to Annual plan of Official Statistics for 2022, data for monthly employment data are preliminary.*

### Coverage

*The above mentioned records comprise employees in enterprises, institutions and organization of all types of ownership, as well as foreign citizens employed in our country.*

*The data on unemployed persons include the persons registered at the Employment Agency of Montenegro under the unemployed category.*

### Definitions

*The term “employees” refers to all persons being employed in enterprises, institutions, organizations or by self-employed individuals no matter whether their employment status is based on a permanent or temporary contract and whether they work on a full-time or part-time basis. From the 1<sup>st</sup> January 2009 in the total number of employees enter also employed foreigners according to the article 1 of the Law on Employment and work of the foreigners (Official Gazette of Montenegro, number 22 from 2<sup>nd</sup> April, 2008), which took effect on the 1<sup>st</sup> January 2009 “strangers can be employed, i.e. work in Montenegro under condition established in Law, collective contract, confirmed and published international contract and generally accepted regulation of international Law”.*

### Unemployed

#### Definitions

*Data about unemployed persons are taken from the Employment Agency and include only persons registered at the Agenc.*

*The group “persons looking for employment” includes persons defined according to the article 4, par. 1 of the Law on Employment as: “an unemployed person, according to this Law, is a person aged 15-65 which is in the records of the Employment Agency of Montenegro (furthermore: EAM) and is actively looking for employment, as well as a foreigner or a person without citizenship, who has the permission for permanent residence as well as the permission for starting work in Montenegro”.*

*The group “persons receiving social benefits” includes persons who, according to the article 4, par. 1 of the Law on Employment: “receive the monetary benefit for stopped working without person’s request, compliance or guilt, and who was working for one ore more employers the full working time for at least 9 months without a break or 12 months with breaks in the last 18 months (furthermore: duration of insurance), if he/she reports to the EAM within 30 days of stopping to work.*

*The group “unemployed persons“ who reported themselves to the records of the Employment Agency of Montenegro within the reporting month includes the groups of newly reported persons:*

- *First time, no employment– refers to persons who are reported for the first time in the records of EAM, and were not previously employed;*
- *First time, with employment – persons who are reported for the first time in the records of the EAM, and used to be employed;*
- *Not-first time, no employment – persons who reported to the records of EAM several times, and were not employed;*
- *Not-first time, no employment persons who reported to the records of EAM several times, and used to be employed;*

*The group “stopped keeping records” includes persons who, according to the article 86, refer to the par, 1 of the Law on Employment: “records on the unemployed person are stopped to be kept if:*

1. ako zaključi ugovor o radu sa punim radnim vremenom; se odjavi iz evidencije nezaposlenih lica;
2. odbije uključivanje ili ne izvršava obaveze utvrđene ugovorom o uključivanju u program aktivne politike zapošljavanja;
3. postane vlasnik ili većinski suvlasnik preduzeća;
4. postane preduzetnik;
5. odbije odgovarajuće zaposlenje;
6. nije dalo tačne podatke o ispunjavanju uslova za sticanje statusa nezaposlenog lica;
7. navršio 65 godina života;
8. ostvari pravo na starosnu ili invalidsku penziju;
9. ostane potpuno nesposoban za rad;
10. ode na izdržavanje kazne zatvora u trajanju dužem od šest mjeseci;
11. aktivno ne traži zaposlenje;
12. je radno angažovano suprotno propisima o radnim odnosima („rad na crno“);
13. postane osiguranik – zemljoradnik, u skladu sa Zakonom o penzijskom i invalidskom osiguranju“.

## ZARADE

### Izvori podataka

Podaci o prosječnim zaradama prikazuju zarade isplaćene u mjesecu i dobijeni su iz redovnog mjesečnog istraživanja Mjesečni izvještaj o zaposlenim i zaradama (obrazac RAD-1).

### Obuhvatnost

Istraživanjem su obuhvaćena preduzeća, ustanove, zadruge ili organizacije, svih oblika svojine kao i njihove jedinice u sastavu, po organizaciono teritorijalnom principu, počev od nivoa opštine.

### Definicije

U članu 78 Zakona o radu Sl. list CG br. 49/08, 26/09, 59/11 i 66/12 stav (1) i stav (2) bruto zarada i uvećanje zarade je:

1. Zarada koju je zaposleni ostvario za obavljeni rad i vrijeme provedeno na radu, naknada zarade i druga primanja utvrđena kolektivnim ugovorom i ugovorom o radu čini bruto zaradu.
2. Zarada se uvećava u skladu sa kolektivnim ugovorom i ugovorom o radu za: rad duži od punog radnog vremena, noćni rad, minuli rad, rad u dane državnih i vjerskih praznika koji su zakonom utvrđeni kao neradni dani i za druge slučajeve utvrđene kolektivnim ugovorom i ugovorom o radu.  
U članu 3a Zakona o doprinosima za obavezno socijalno osiguranje („Sl. List CG“ br. 13/07, 79/08, 86/09, 78/10, 14/12 i 62/13) u stavu (1) i stav (2) navodi se da je:
3. Osnovica za obračun i plaćanje doprinosa je bruto zarada zaposlenog, koja obuhvata zaradu za obavljeni rad i vrijeme provedeno na radu, uvećanu zaradu, naknadu zarade i druga lična primanja utvrđena zakonom, kolektivnim ugovorom i ugovorom o radu, na koja se plaća porez na dohodak fizičkih lica.
4. Bruto zarada zaposlenog iz stava 1 ovog člana obuhvata i naknade koje su direktno povezane sa radom i radnim učinkom (naknada za rad u radnim tijelima, grupama, timovima isl.), na koje se plaća porez na dohodak fizičkih lica.

Porez na teret zaposlenog koji se utvrđuje na osnovu Zakona o porezu na dohodak fizičkih lica („Sl. list RCG“ br. 65/01, 12/02, 37/04, 29/05, 78/06, 04/07, 86/09, 73/10, 40/11, 14/12, 06/13 i 62/13).

**Prosječna zarada (bruto) izračunava se tako što se ukupno isplaćena masa zarada u mjesecu dijeli sa brojem zaposlenih na koje se odnose izvršene isplate.**

Zaradu bez poreza i doprinosa (neto) čini zarada (bruto) umanjena za poreze i doprinose na teret zaposlenog.

Indeks realne prosječne zarade bez poreza i doprinosa (neto) predstavlja odnos između indeksa nominalne prosječne zarade bez poreza i doprinosa (neto) i indeksa potrošačkih cijena.

1. the person signs contract on work with full working time; is signed off from the records of the unemployed persons;
2. refuses inclusion or does not perform obligations specified in the agreement on the inclusion in the programme of active employment policy;
3. becomes the owner or major co-owner of an enterprise;
4. becomes an entrepreneur;
5. refuses appropriate employment;
6. did not give correct data on meeting conditions for getting the unemployment status
7. is 65 years old;
8. gets right to the old-age and survivor pensions;
9. is completely incapable to work;
10. is serving the imprisonment punishment longer than 6 months;
11. is not actively looking for employment;
12. is working contrary to the regulations on labour (“unregistered work”);
13. becomes insured by agriculture, in compliance with the Law on pension and disability insurance.

## WAGES

### Data sources

The data on average wages present wages paid out in a month, and are obtained from regular monthly survey Monthly report on employees and their earnings (questionnaire RAD-1).

### Coverage

The survey covers enterprises, institutions, cooperatives or organizations as well as their composite units of all kinds of ownership, by organizational and territorial principle, starting from the level of municipality.

### Definitions

Article 78 of the Law on Labour (Official Gazette of Montenegro, number: 49/08, 26/09, 59/11 and 66/12), paragraph (1) and (2) gross earnings and increase of profits is:

1. Earnings that employees have earned for work performed and time spent at work, salaries and other benefits determined by collective agreement or contract of employment makes gross earnings.
2. Earnings will be increased in accordance with the collective agreement and employment contract in work longer than full-time, night work, past performance, work in state and religious holidays that are defined by law as non-working days and in other cases stipulated by collective contract and contract.  
Article 3a of the Law on contributions for compulsory social insurance (Official Gazette of Montenegro, number: 13/07, 79/08, 86/09, 78/10, 14/12 and 62/13) in paragraph (1) and paragraph (2) states that:
3. The basis for the calculation and payment of contributions is the employee's gross income, which includes earnings for the work and time spent at work, increased wages, salaries and other personal income determined by the law, by collective agreement or contract of employment, on which tax on Personal income is paid.
4. The gross wage of an employee referred to in paragraph 1 of this Article shall include the fees that are directly related to the work and work performance (compensation for work in the working groups, groups, teams, etc.), to which tax on personal income is paid.  
Tax charged to the employee is determined on the basis of the Law on income of physical persons (Official Gazette of RM, number: 65/01, 12/02, 37/04, 29/05, 78/06, 04/07, 86/09, 73/10, 40/11, 14/12, 06/13 and 62/13).

**Calculation of the average gross earnings is done so that the total sum of all monthly earnings is divided by the number of employees to whom the paid earnings refer.**

Net salaries and wages are tax and contributions deducted (gross) salaries and wages.

Index real average wage without taxes and contributions is the relationship between indices of nominal average wage without taxes and contributions (net), and the index of consumer prices.

**ZAPOSLENI PO SEKTORIMA DJELATNOSTI<sup>1)</sup>**  
**EMPLOYEES BY ACTIVITY SECTORS<sup>1)</sup>**

Crna Gora Montenegro	Ukupno Total	PO SEKTORIMA / BY ACTIVITY SECTORS				
		poljoprivreda, šumarstvo i ribarstvo <i>Agriculture, forestry and fishing</i>	vađenje ruda i kamena <i>Mining and quarrying</i>	prerađivačka industrija <i>Manufacturing</i>	snabdijevanje električnom energijom, gasom, parom i klimatizacija <i>Electricity, Gas Steam and air conditioning supply</i>	snabdijevanje vodom, upravljanje otpadnim vodama, kontrolisanje procesa uklanjanja otpada i sl. <i>Water supply, sewerage, waste management and remediation activities</i>
Ø 2019	203 545	1 998	1 434	13 022	2 775	5 045
Ø 2020	176 693	1 553	1 318	11 263	2 662	4 784
<b>Ø 2021</b>	<b>188 964</b>	<b>1 821</b>	<b>1 433</b>	<b>11 735</b>	<b>2 872</b>	<b>5 110</b>
<b>ØI – V 2021</b>	<b>175 330</b>	<b>1 665</b>	<b>1 342</b>	<b>10 928</b>	<b>2 781</b>	<b>4 943</b>
<b>ØI – V 2022</b>	<b>216 069</b>	<b>2 001</b>	<b>1 611</b>	<b>13 291</b>	<b>3 137</b>	<b>5 460</b>
<b>2021</b>						
V	180 956	1 756	1 380	11 318	2 793	5 009
VI	185 344	1 798	1 403	11 527	2 823	5 054
VII	189 975	1 822	1 424	11 789	2 855	5 114
VIII	193 449	1 868	1 460	11 969	2 915	5 145
IX	198 549	2 010	1 514	12 179	2 947	5 200
X	202 981	2 055	1 545	12 535	2 962	5 291
XI	209 323	2 009	1 572	13 187	3 008	5 396
XII	211 302	1 962	1 567	12 995	3 044	5 412
<b>2022(p)</b>						
I	212 046	1 952	1 573	13 230	3 092	5 424
II	212 959	1 998	1 587	13 322	3 087	5 420
III	214 917	2 026	1 601	13 378	3 157	5 451
IV	217 520	2 011	1 621	13 406	3 172	5 495
V	222 901	2 026	1 673	13 116	3 178	5 508
<b>I–V 2022 / I–V 2021(p)</b>	<b>123,2</b>	<b>120,2</b>	<b>120,0</b>	<b>121,6</b>	<b>112,8</b>	<b>110,5</b>

/nastavak/

/continued/

	PO SEKTORIMA / BY ACTIVITY SECTORS						
	građevinarstvo <i>Construction</i>	trgovina na veliko i malo, popravka motornih vozila i motocikala <i>Wholesale and retail trade, repair of motor vehicles and motor recycles</i>	saobraćaj i skladištenje <i>Transport, and storage</i>	usluge smještaja i ishrane <i>Accommodation and food service activities</i>	informisanje i komunikacije <i>Information and communication</i>	finansijske djelatnosti i djelatnosti osiguranja <i>Financial and insurance activities</i>	poslovanje s nekretninama <i>Real estate activities</i>
Ø 2019	14 031	39 834	12 500	18 350	5 566	4 239	1 743
Ø 2020	11 130	34 922	11 136	13 325	5 320	3 916	1 587
<b>Ø 2021</b>	<b>12 684</b>	<b>37 658</b>	<b>11 367</b>	<b>15 222</b>	<b>6 239</b>	<b>3 936</b>	<b>1 801</b>
<b>ØI – V 2021</b>	<b>11 400</b>	<b>34 982</b>	<b>10 670</b>	<b>13 223</b>	<b>5 803</b>	<b>3 789</b>	<b>1 658</b>
<b>ØI – V 2022</b>	<b>14 991</b>	<b>42 666</b>	<b>12 811</b>	<b>19 260</b>	<b>7 330</b>	<b>4 282</b>	<b>2 131</b>
<b>2021</b>							
V	12 110	35 972	10 959	14 010	5 993	3 868	1 727
VI	12 403	36 974	11 157	14 869	6 133	3 901	1 771
VII	12 773	38 003	11 423	15 726	6 224	3 933	1 815
VIII	13 163	38 734	11 634	16 239	6 346	3 964	1 859
IX	13 553	39 490	11 838	16 715	6 496	3 992	1 910
X	13 990	40 331	12 092	17 300	6 673	4 061	1 951
XI	14 556	41 386	12 364	17 777	6 965	4 185	1 988
XII	14 769	42 073	12 540	17 919	7 009	4 251	2 033
<b>2022(p)</b>							
I	14 752	42 103	12 592	17 762	7 109	4 254	2 075
II	14 854	42 116	12 668	17 851	7 156	4 291	2 062
III	14 958	42 523	12 735	18 412	7 271	4 279	2 112
IV	15 108	42 813	12 891	19 728	7 358	4 292	2 156
V	15 283	43 772	13 169	22 545	7 757	4 294	2 251
<b>I–V 2022 / I–V 2021(p)</b>	<b>131,5</b>	<b>122,0</b>	<b>120,1</b>	<b>145,7</b>	<b>126,3</b>	<b>113,0</b>	<b>128,5</b>

<sup>1)</sup> Podaci o broju zaposlenih za 2021. godinu su revidirani. Za više informacija, molimo da pogledate zajedničko saopštenje Uprave prihoda i carina i Uprave za statistiku: [Zajedničko saopštenje](#)

(p) Preliminarni podaci

<sup>1)</sup> Data on the number of employees for 2021 have been revised. For more information, please see the joint release of the Revenue and Customs Administration and the Statistical Office: [Joint release](#)

(p) Preliminary data

**ZAPOSLENI PO SEKTORIMA DJELATNOSTI**  
**EMPLOYEES BY ACTIVITY SECTORS**

Crna Gora Montenegro	PO SEKTORIMA / BY ACTIVITY SECTORS						
	stručne, naučne i tehničke djelatnosti <i>Professional, scientific and technical activities</i>	administrativne i pomoćne uslužne djelatnosti <i>Administrative and support service activities</i>	državna uprava i odbrana, obavezno soc. osiguranje <i>Public administration and defence, compulsory social security</i>	obrazovanje <i>Education</i>	zdravstvena i socijalna zaštita <i>Human health and social work activities</i>	umjetnost, zabava i rekreacija <i>Arts, Entertainment and recreation</i>	ostale uslužne djelatnosti <i>Other service activities</i>
Ø 2019	10 462	12 500	22 092	14 770	12 715	5 744	4 725
Ø 2020	9 600	7 770	21 026	13 653	12 118	5 395	4 215
<b>Ø 2021</b>	<b>10 521</b>	<b>6 876</b>	<b>21 961</b>	<b>14 212</b>	<b>12 992</b>	<b>5 709</b>	<b>4 815</b>
<b>ØI – V 2021</b>	<b>9 770</b>	<b>5 790</b>	<b>21 173</b>	<b>13 343</b>	<b>12 425</b>	<b>5 257</b>	<b>4 388</b>
<b>ØI – V 2022</b>	<b>12 394</b>	<b>9 393</b>	<b>22 943</b>	<b>16 158</b>	<b>14 205</b>	<b>6 503</b>	<b>5 502</b>
<b>2021</b>							
V	10 109	6 185	21 560	13 531	12 707	5 403	4 566
VI	10 347	6 444	22 033	13 580	12 905	5 550	4 672
VII	10 565	6 947	22 180	13 760	13 053	5 768	4 801
VIII	10 733	7 284	22 354	13 831	13 171	5 902	4 878
IX	10 964	7 569	22 576	15 244	13 338	6 048	4 966
X	11 212	7 873	22 711	15 591	13 513	6 170	5 125
XI	11 552	8 578	22 866	16 124	13 773	6 363	5 674
XII	12 034	8 873	22 941	15 705	14 021	6 428	5 726
<b>2022(p)</b>							
I	12 142	8 897	22 931	16 007	14 065	6 444	5 642
II	12 261	9 141	22 915	16 177	14 140	6 454	5 459
III	12 429	9 346	22 908	16 211	14 210	6 492	5 428
IV	12 495	9 523	22 943	16 229	14 295	6 517	5 467
V	12 642	10 057	23 019	16 168	14 317	6 610	5 516
<b>I–V 2022 / I–V 2021(p)</b>	<b>126,9</b>	<b>162,2</b>	<b>108,4</b>	<b>121,1</b>	<b>114,3</b>	<b>123,7</b>	<b>125,4</b>

(p) Preliminarni podaci

(p) Preliminary data

## ZAPOSLENI PO OPŠTINAMA / EMPLOYEES BY MUNICIPALITY

	Opštine / Municipalities											
	Andrijevica	Bar	Berane	Bijelo Polje	Budva	Cetinje	Danilovgrad	Gusinje	Herceg Novi	Kolašin	Kotor	Mojkovac
Ø 2019	542	12 673	5 106	8 259	16 838	3 571	3 842	...	11 168	1 333	7 743	1 224
Ø 2020	494	11 146	4 724	7 421	13 438	3 268	3 473	...	9 311	1 186	6 352	1 121
<b>Ø 2021</b>	<b>530</b>	<b>12 043</b>	<b>5 012</b>	<b>8 258</b>	<b>14 326</b>	<b>3 419</b>	<b>3 757</b>	...	<b>9 570</b>	<b>1 276</b>	<b>6 577</b>	<b>1 217</b>
<b>ØI – V 2021</b>	<b>495</b>	<b>11 107</b>	<b>4 689</b>	<b>7 732</b>	<b>13 024</b>	<b>3 267</b>	<b>3 524</b>	...	<b>8 764</b>	<b>1 172</b>	<b>6 145</b>	<b>1 144</b>
<b>ØI – V 2022</b>	<b>610</b>	<b>13 986</b>	<b>5 135</b>	<b>9 183</b>	<b>17 111</b>	<b>3 662</b>	<b>4 026</b>	<b>272</b>	<b>11 310</b>	<b>1 476</b>	<b>7 512</b>	<b>1 327</b>
<b>2021</b>												
V	508	11 476	4 842	7 956	13 642	3 336	3 645	...	9 110	1 202	6 321	1 164
VI	517	11 765	4 922	8 101	14 122	3 386	3 721	...	9 425	1 231	6 504	1 179
VII	528	12 148	4 991	8 230	14 634	3 429	3 796	...	9 688	1 255	6 668	1 214
VIII	537	12 352	5 123	8 357	14 996	3 470	3 829	...	9 870	1 271	6 783	1 234
IX	554	12 664	5 254	8 644	15 344	3 528	3 926	...	10 143	1 327	6 902	1 291
X	567	12 966	5 355	8 805	15 624	3 568	4 013	...	10 388	1 404	7 028	1 307
XI	590	13 345	5 521	9 174	15 973	3 633	4 065	...	10 640	1 460	7 106	1 309
XII	599	13 744	5 535	9 127	16 100	3 677	4 120	...	10 860	1 499	7 214	1 345
<b>2022(p)</b>												
I	593	13 771	5 223	9 181	16 172	3 667	4 146	266	10 885	1 494	7 256	1 347
II	600	13 731	5 084	9 166	16 257	3 648	3 942	273	10 917	1 470	7 238	1 318
III	623	13 780	5 106	9 164	16 676	3 648	3 948	272	11 147	1 456	7 415	1 322
IV	621	13 959	5 125	9 159	17 496	3 662	3 945	276	11 486	1 470	7 662	1 319
V	615	14 689	5 139	9 242	18 953	3 684	4 147	275	12 113	1 492	7 988	1 331
<b>I–V 2022/I–V 2021(p)</b>	<b>123,2</b>	<b>125,9</b>	<b>109,5</b>	<b>118,8</b>	<b>131,4</b>	<b>112,1</b>	<b>114,2</b>	...	<b>129,1</b>	<b>125,9</b>	<b>122,2</b>	<b>116,0</b>

/nastavak/

/continued/

	Opštine / Municipalities											
	Nikšić	Petnjica	Plav	Pljevlja	Plužine	Podgorica	Rožaje	Šavnik	Tivat	Tuzi	Ulcinj	Žabljak
Ø 2019	14 605	...	1 403	5 863	477	93 762	3 068	287	5 992	...	5 081	708
Ø 2020	12 924	...	1 394	5 195	422	81 822	2 873	267	4 893	...	4 371	598
<b>Ø 2021</b>	<b>14 014</b>	...	<b>1 529</b>	<b>5 653</b>	<b>475</b>	<b>87 155</b>	<b>3 168</b>	<b>289</b>	<b>5 285</b>	...	<b>4 773</b>	<b>638</b>
<b>ØI – V 2021</b>	<b>13 096</b>	...	<b>1 451</b>	<b>5 332</b>	<b>451</b>	<b>80 923</b>	<b>2 965</b>	<b>275</b>	<b>4 771</b>	..	<b>4 407</b>	<b>596</b>
<b>ØI – V 2022</b>	<b>15 846</b>	<b>323</b>	<b>1 360</b>	<b>6 233</b>	<b>501</b>	<b>98 059</b>	<b>3 474</b>	<b>321</b>	<b>6 372</b>	<b>1 927</b>	<b>5 365</b>	<b>678</b>
<b>2021</b>												
V	13 425	...	1 482	5 452	463	83 461	3 049	278	5 015	...	4 519	610
VI	13 719	...	1 498	5 565	468	85 341	3 117	284	5 183	...	4 668	628
VII	13 999	...	1 515	5 640	476	87 438	3 163	288	5 347	...	4 876	652
VIII	14 231	...	1 533	5 709	481	89 050	3 223	295	5 481	...	4 965	659
IX	14 618	...	1 580	5 865	498	91 399	3 319	298	5 650	...	5 071	674
X	14 945	...	1 598	5 992	506	93 618	3 376	302	5 802	...	5 136	681
XI	15 440	...	1 682	6 189	515	96 943	3 493	314	6 010	...	5 240	681
XII	15 732	...	1 683	6 214	507	97 450	3 497	319	6 097	...	5 279	704
<b>2022(p)</b>												
I	15 863	328	1 383	6 307	509	95 904	3 509	318	6 117	1 840	5 265	702
II	15 670	325	1 350	6 170	490	97 584	3 464	313	6 171	1 908	5 206	664
III	15 773	321	1 351	6 191	496	98 327	3 459	312	6 279	1 941	5 246	664
IV	15 880	322	1 352	6 214	501	98 768	3 471	328	6 504	1 966	5 361	673
V	16 041	320	1 363	6 285	508	99 712	3 465	335	6 789	1 981	5 745	689
<b>I–V 2022/I–V 2021(p)</b>	<b>121,0</b>	...	<b>93,7</b>	<b>116,9</b>	<b>111,1</b>	<b>121,2</b>	<b>117,2</b>	<b>116,7</b>	<b>133,6</b>	...	<b>121,7</b>	<b>113,8</b>

(p) Preliminarni podaci

(p) Preliminary data

NEZAPOSLENA LICA<sup>1)</sup> / UNEMPLOYED PERSONS<sup>1)</sup>

	Stanje krajem perioda / Situation at the end of the period						U toku perioda / In the middle of the period	
	lica koja traže zaposlenje <sup>2)</sup> ukupno <i>Persons looking for job Total</i>	nezaposlena lica koja prvi put traže zaposlenje <i>Unemployed persons first time looking for job</i>	nezaposlena lica bez kvalifikacija <i>Unqualified unemployed persons</i>	lica koja primaju novčanu naknadu <sup>3)</sup> <i>Persons receiving unemployment benefits</i>	nezaposlene žene <i>unemployed women</i>		prijavilo se za zapošljavanje <sup>4)</sup> <i>Reported for employment</i>	prestanak vođenja evidencije <sup>5)</sup> <i>Records stopped to be kept</i>
					Svega <i>Total</i>	bez kvalifikacija <i>Unqualified</i>		
Ø 2019	36 693	14 911	13 693	12 368	21 356	8 230	2 032	2 291
Ø 2020	41 612	16 351	14 782	12 623	24 326	8 985	2 809	1 747
<b>Ø 2021</b>	<b>54 560</b>	<b>21 949</b>	<b>19 415</b>	<b>12 144</b>	<b>32 377</b>	<b>12 130</b>	<b>3 195</b>	<b>2 105</b>
<b>ØI – V 2021</b>	<b>53 559</b>	<b>21 012</b>	<b>18 957</b>	<b>12 196</b>	<b>31 371</b>	<b>11 681</b>	<b>3 535</b>	<b>1 886</b>
<b>ØI – V 2022</b>	<b>52 648</b>	<b>21 317</b>	<b>19 025</b>	<b>11 405</b>	<b>30 816</b>	<b>11 713</b>	<b>2 099</b>	<b>3 503</b>
<b>2021</b>								
V	56 385	22 270	20 056	11 944	32 998	12 403	2 629	2 212
VI	55 703	22 350	20 008	12 142	32 790	12 427	2 536	2 643
VII	54 697	21 973	19 700	12 294	32 613	12 324	2 266	2 454
VIII	53 986	21 776	19 543	12 546	32 467	12 304	1 751	2 101
IX	53 958	21 998	19 636	12 168	32 350	12 373	2 429	1 786
X	55 241	22 742	19 627	12 109	33 196	12 444	3 838	2 020
XI	55 956	23 468	19 546	11 845	33 727	12 452	3 916	2 726
XII	57 386	24 024	20 134	11 641	34 522	12 833	3 922	2 095
<b>2022</b>								
I	56 233	22 735	20 400	11 916	33 642	12 969	2 859	3 769
II	55 462	22 460	20 175	11 801	33 081	12 777	2 268	2 704
III	53 409	21 567	19 331	11 789	31 367	11 974	2 401	4 073
IV	50 552	20 427	18 080	10 839	28 995	10 828	1 673	3 504
V	47 584	19 398	17 138	10 680	26 994	10 017	1 292	3 466
<b>I – V 2022 / I – V 2021</b>	<b>98,3</b>	<b>101,5</b>	<b>100,4</b>	<b>93,5</b>	<b>98,2</b>	<b>100,3</b>	<b>59,4</b>	<b>185,7</b>

<sup>1)</sup> IZVOR: Zavod za zapošljavanje Crne Gore

<sup>2)</sup> Shodno članu 5 Zakona o posredovanju pri zapošljavanju i pravima za vrijeme nezaposlenosti („Sl, list RCG”, br. 24/19 od 22.4.2019 )

<sup>3)</sup> Shodno članu 48 Zakona o posredovanju pri zapošljavanju i pravima za vrijeme nezaposlenosti

<sup>4)</sup> Nezaposlene osobe koje su se tokom izvještajnog mjeseca prijavile na evidenciju Zavoda za zapošljavanje

<sup>5)</sup> Shodno članu 66 Zakona o posredovanju pri zapošljavanju i pravima za vrijeme nezaposlenosti

<sup>1)</sup> SOURCE: Employment Agency of Montenegro

<sup>2)</sup> According to the article 5 Of the Law on Employment Mediation and Rights during Unemployment t („Official Gazzete of RoM”, No. 24/19 form 22.4.2019)

<sup>3)</sup> According to the Article 48 Of the Law on Employment Mediation and Rights during Unemployment

<sup>4)</sup> Unemployed persons who in the reference month reported to the records of the Employment Agency of Montenegro

<sup>5)</sup> According to the Article 66 Of the Law on Employment Mediation and Rights during Unemployment

**PROSJEČNE ZARADE(BRUTO) PO SEKTORIMA DJELATNOSTI**  
**AVERAGE GROSS WAGES BY ACTIVITY SECTORS**

u EUR

in EUR

Crna Gora Montenegro	Ukupno Total	PO SEKTORIMA / BY ACTIVITY SECTORS				
		poljoprivreda, šumarstvo i ribarstvo <i>Agriculture, forestry and fishing</i>	vađenje ruda i kamena <i>Mining and quarrying</i>	prerađivačka industrija <i>Manufacturing</i>	snabdijevanje električnom energijom, gasom, parom i klimatizacija <i>Electricity, Gas Steam and air conditioning supply</i>	snabdijevanje vodom, upravljanje otpadnim vodama, kontrolisanje procesa uklanjanja otpada i sl. <i>Water supply, sewerage, waste management and remediation activities</i>
Ø 2019	773	854	1 010	599	1 299	719
Ø 2020	783	766	1 050	615	1 385	735
<b>Ø 2021</b>	<b>793</b>	<b>668</b>	<b>1 068</b>	<b>585</b>	<b>1 381</b>	<b>733</b>
<b>ØI – V 2021</b>	<b>789</b>	<b>642</b>	<b>1 055</b>	<b>584</b>	<b>1 374</b>	<b>723</b>
<b>ØI – V 2022</b>	<b>876</b>	<b>813</b>	<b>1 107</b>	<b>692</b>	<b>1 449</b>	<b>782</b>
<b>2021</b>						
V	792	645	1 041	586	1 373	716
VI	792	651	1 072	603	1 387	727
VII	791	673	1 055	584	1 377	738
VIII	795	684	1 065	568	1 393	733
IX	796	696	1 078	579	1 393	753
X	798	707	1 079	583	1 385	741
XI	799	702	1 090	590	1 376	740
XII	802	676	1 100	588	1 386	745
<b>2022</b>						
I	890	866	1 079	654	1 636	801
II	875	840	1 104	700	1 427	766
III	868	584	1 102	699	1 356	764
IV	873	809	1 111	699	1 422	785
V	876	814	1 139	701	1 429	794
<b>I – V 2022 / I – V 2021</b>	<b>111,0</b>	<b>126,6</b>	<b>104,9</b>	<b>118,5</b>	<b>105,5</b>	<b>108,2</b>

/nastavak/

/continued/

	PO SEKTORIMA / BY ACTIVITY SECTORS						
	građevinarstvo <i>Construction</i>	trgovina na veliko i malo, popravka motornih vozila i motocikala <i>Wholesale and retail trade, repair of motor vehicles and motor recycles</i>	saobraćaj i skladištenje <i>Transport, and storage</i>	usluge smještaja i ishrane <i>Accommodation and food service activities</i>	informisanje i komunikacije <i>Information and communication</i>	finansijske djelatnosti i djelatnosti osiguranja <i>Financial and insurance act.</i>	poslovanje s nekretninama <i>Real estate activities</i>
Ø 2019	667	569	835	642	1 105	1 512	1 124
Ø 2020	664	573	797	589	1 047	1 438	1 036
<b>Ø 2021</b>	<b>706</b>	<b>591</b>	<b>767</b>	<b>594</b>	<b>1 033</b>	<b>1 441</b>	<b>954</b>
<b>ØI – V 2021</b>	<b>696</b>	<b>585</b>	<b>768</b>	<b>568</b>	<b>1 036</b>	<b>1 445</b>	<b>964</b>
<b>ØI – V 2022</b>	<b>804</b>	<b>714</b>	<b>860</b>	<b>785</b>	<b>1 155</b>	<b>1 539</b>	<b>1 131</b>
<b>2021</b>							
V	701	588	760	563	1 041	1 432	984
VI	704	585	760	587	1 019	1 428	1 007
VII	712	592	756	606	1 042	1 442	925
VIII	710	600	762	615	1 026	1 461	895
IX	704	597	767	619	1 044	1 456	915
X	719	595	770	606	1 040	1 430	933
XI	722	599	772	611	1 025	1 424	994
XII	730	596	774	609	1 027	1 427	1 009
<b>2022</b>							
I	811	701	851	770	1 194	1 552	1 179
II	782	711	865	751	1 163	1 505	1 103
III	802	712	848	795	1 136	1 555	1 154
IV	812	718	861	786	1 165	1 552	1 117
V	814	723	876	811	1 129	1 530	1 122
<b>I – V 2022 / I – V 2021</b>	<b>115,5</b>	<b>122,1</b>	<b>112,0</b>	<b>138,2</b>	<b>111,5</b>	<b>106,5</b>	<b>117,3</b>

**PROSJEČNE ZARADE (BRUTO) PO SEKTORIMA DJELATNOSTI, U EUR**  
**AVERAGE GROSS WAGES BY ACTIVITY SECTORS, IN EUR**

/nastavak/

/continued/

Crna Gora Montenegro	PO SEKTORIMA / BY ACTIVITY SECTORS						
	stručne, naučne i tehničke djelatnosti <i>Professional, scientific and technical activities</i>	administrativne i pomoćne uslužne djelatnosti <i>Administrative and support service activities</i>	državna uprava i odbrana, obavezno soc. osiguranje <i>Public administration and defence, compulsory social security</i>	obrazovanje <i>Education</i>	zdravstvena i socijalna zaštita <i>Human health and social work activities</i>	umjetnost, zabava i rekreacija <i>Arts, Entertainment and recreation</i>	ostale uslužne djelatnosti <i>Other service activities</i>
Ø 2019	655	524	910	746	833	645	726
Ø 2020	699	526	902	806	937	623	680
<b>Ø 2021</b>	<b>676</b>	<b>534</b>	<b>901</b>	<b>822</b>	<b>968</b>	<b>634</b>	<b>675</b>
<b>Ø I – V 2021</b>	<b>676</b>	<b>520</b>	<b>892</b>	<b>823</b>	<b>965</b>	<b>624</b>	<b>666</b>
<b>Ø I – V 2022</b>	<b>805</b>	<b>706</b>	<b>906</b>	<b>838</b>	<b>1 058</b>	<b>770</b>	<b>806</b>
<b>2021</b>							
V	673	514	899	826	981	618	670
VI	686	498	915	826	966	623	681
VII	671	515	899	815	978	637	671
VIII	667	532	903	826	972	628	664
IX	660	548	906	822	968	641	671
X	673	560	909	824	971	652	679
XI	682	566	905	820	973	642	694
XII	696	586	914	820	960	661	715
<b>2022</b>							
I	789	683	899	823	1 155	801	847
II	816	714	935	840	1 025	753	808
III	820	701	897	842	1 032	755	794
IV	799	729	894	843	1 036	765	797
V	799	700	905	842	1 044	779	794
<b>I – V 2022 / I – V 2021</b>	<b>119,1</b>	<b>135,8</b>	<b>101,6</b>	<b>101,8</b>	<b>109,6</b>	<b>123,4</b>	<b>121,0</b>

**PROSJEČNE ZARADE BEZ POREZA I DOPRINOSA (NETO) PO SEKTORIMA DJELATNOSTI**  
**AVERAGE WAGES WITHOUT TAXES AND CONTRIBUTIONS (NET) BY ACTIVITY SECTOR**

u EUR

in EUR

Crna Gora Montenegro	Ukupno Total	PO SEKTORIMA / BY ACTIVITY SECTORS					snabdijevanje vodom , upravljanje otpadnim vodama kontrolisanje procesa uklanjanja otpada i sl.  Water supply, sewerage, waste management and remediation activities
		poljoprivreda šumarstvo i ribarstvo <i>Agriculture, forestry and fishing</i>	vađenje ruda i kamenâ <i>Mining and quarrying</i>	prerađivačka industrija <i>Manufacturing</i>	snabdijevanje električnom energijom, gasom, parom i klimatizacija <i>Electricity ,Gas Steam and air conditioning supply</i>		
Ø 2019	515	580	672	399	858	480	
Ø 2020	524	521	703	412	916	492	
<b>Ø 2021</b>	<b>532</b>	<b>452</b>	<b>716</b>	<b>392</b>	<b>924</b>	<b>492</b>	
<b>ØI – V 2021</b>	<b>529</b>	<b>435</b>	<b>707</b>	<b>391</b>	<b>919</b>	<b>485</b>	
<b>ØI – V 2022</b>	<b>703</b>	<b>623</b>	<b>858</b>	<b>556</b>	<b>1 091</b>	<b>633</b>	
<b>2021</b>							
V	530	436	698	393	920	481	
VI	530	440	719	404	929	488	
VII	530	455	707	391	923	495	
VIII	532	463	714	380	933	491	
IX	533	471	722	388	933	503	
X	534	479	723	391	928	496	
XI	535	475	730	395	922	495	
XII	537	458	737	394	928	500	
<b>2022</b>							
I	686	613	734	481	1 106	601	
II	706	602	881	571	1 090	630	
III	704	475	882	572	1 056	632	
IV	707	660	887	571	1 102	647	
V	710	665	912	574	1 105	652	
<b>I – V 2022 / I – V 2021</b>	<b>132,9</b>	<b>143,2</b>	<b>121,4</b>	<b>142,2</b>	<b>118,7</b>	<b>130,5</b>	

/nastavak/

/continued/

Crna Gora Montenegro	PO SEKTORIMA / BY ACTIVITY SECTORS						
	građevinarstvo <i>Construction</i>	trgovina na veliko i malo, popravka motornih vozila i motocikala <i>Wholesale and retail trade, repair of motor vehicles and motor recycles</i>	saobraćaj i skladištenje <i>Transport, and storage</i>	usluge smještaja i ishrane <i>Accommodation and food service activities</i>	informisanje i komunikacije <i>Information and communication</i>	finansijske djelatnosti i osiguranja <i>Financial and insurance act.</i>	poslovanje s nekretninama <i>Real estate activities</i>
Ø 2019	447	381	557	429	732	1 000	748
Ø 2020	446	384	533	392	697	960	694
<b>Ø 2021</b>	<b>474</b>	<b>395</b>	<b>514</b>	<b>395</b>	<b>693</b>	<b>967</b>	<b>640</b>
<b>ØI – V 2021</b>	<b>467</b>	<b>392</b>	<b>515</b>	<b>377</b>	<b>694</b>	<b>970</b>	<b>646</b>
<b>ØI – V 2022</b>	<b>640</b>	<b>578</b>	<b>691</b>	<b>641</b>	<b>904</b>	<b>1 178</b>	<b>895</b>
<b>2021</b>							
V	471	394	509	373	698	961	660
VI	473	391	509	390	683	958	675
VII	478	396	506	403	698	968	620
VIII	477	400	510	410	688	979	599
IX	473	399	514	413	701	976	613
X	483	397	516	405	700	960	625
XI	485	400	518	408	689	955	666
XII	491	398	519	407	689	956	677
<b>2022</b>							
I	610	526	641	610	902	1 186	929
II	630	585	701	618	918	1 156	886
III	645	587	689	655	896	1 186	908
IV	654	591	702	643	917	1 187	881
V	655	595	712	662	889	1 175	883
<b>I – V 2022 / I – V 2021</b>	<b>137,0</b>	<b>147,4</b>	<b>134,2</b>	<b>170,0</b>	<b>130,3</b>	<b>121,4</b>	<b>138,5</b>

**PROSJEČNE ZARADE BEZ POREZA I DOPRINOSA (NETO) PO SEKTORIMA DJELATNOSTI, U EUR**  
**AVERAGE WAGES WITHOUT TAXES AND CONTRIBUTIONS (NET) BY ACTIVITY SECTOR, IN EUR**

/nastavak/

/continued/

	PO SEKTORIMA / BY ACTIVITY SECTORS						
	stručne, naučne i tehničke djelatnosti <i>Professional, scientific and technical activities</i>	administrativne i pomoćne uslužne djelatnosti <i>Administrative and support service activities</i>	državna uprava i odbrana, obavezno soc. osiguranje <i>Public administration and defence, compulsory social security</i>	obrazovanje <i>Education</i>	zdravstvena i socijalna zaštita <i>Human health and social work activities</i>	umjetnost, zabava i rekreacija <i>Arts, Entertainment and recreation</i>	ostale uslužne djelatnosti <i>Other service activities</i>
Ø 2019	437	352	603	498	559	427	484
Ø 2020	468	354	601	540	630	414	453
<b>Ø 2021</b>	<b>453</b>	<b>359</b>	<b>603</b>	<b>551</b>	<b>650</b>	<b>425</b>	<b>452</b>
<b>ØI – V 2021</b>	<b>453</b>	<b>349</b>	<b>597</b>	<b>551</b>	<b>649</b>	<b>418</b>	<b>445</b>
<b>ØI – V 2022</b>	<b>650</b>	<b>576</b>	<b>732</b>	<b>687</b>	<b>842</b>	<b>626</b>	<b>654</b>
<b>2021</b>							
V	451	345	601	554	657	414	449
VI	459	334	612	554	650	418	457
VII	449	346	602	546	657	427	450
VIII	446	357	603	553	651	421	445
IX	442	368	606	550	650	430	450
X	450	376	608	552	651	437	455
XI	456	380	605	550	653	431	465
XII	467	394	611	549	646	443	479
<b>2022</b>							
I	622	515	716	672	895	636	675
II	661	588	751	688	820	616	660
III	662	581	729	691	831	616	648
IV	647	603	728	691	831	625	650
V	649	578	738	690	836	637	646
<b>I – V 2022 / I – V 2021</b>	<b>143,5</b>	<b>165,0</b>	<b>122,6</b>	<b>124,7</b>	<b>129,7</b>	<b>149,8</b>	<b>147,0</b>

**INDEKSI PROSJEČNIH ZARADA (BRUTO) PO SEKTORIMA DJELATNOSTI**  
**INDICES OF AVERAGE GROSS WAGES BY ACTIVITY SECTOR**

Ø 2021=100

u EUR

in EUR

Crna Gora Montenegro	Ukupno <i>Total</i>	PO SEKTORIMA / BY ACTIVITY SECTORS					snabdijevanje vodom , upravljanje otpadnim vodama , kontrolisanje procesa uklanjanja otpada i sl. <i>Water supply, sewerage, waste management and remediation activities</i>
		poljoprivreda, šumarstvo i ribarstvo <i>Agriculture, forestry and fishing</i>	vađenje ruda i kamenarstvo <i>Mining and quarrying</i>	prerađivačka industrija <i>Manufacturing</i>	snabdijevanje električnom energijom, gasom, parom i klimatizacija <i>Electricity ,Gas Steam and air conditioning supply</i>		
Ø 2019	97,5	127,8	94,6	102,4	94,1	98,1	
Ø 2020	98,7	114,7	98,3	105,1	100,3	100,3	
<b>Ø 2021</b>	<b>100,0</b>	<b>100,0</b>	<b>100,0</b>	<b>100,0</b>	<b>100,0</b>	<b>100,0</b>	
<b>Ø I – V 2021</b>	<b>99,5</b>	<b>96,1</b>	<b>98,8</b>	<b>99,8</b>	<b>99,5</b>	<b>98,6</b>	
<b>Ø I – V 2022</b>	<b>110,5</b>	<b>121,7</b>	<b>103,7</b>	<b>118,3</b>	<b>104,9</b>	<b>106,7</b>	
<b>2021</b>							
V	99,9	96,6	97,5	100,2	99,4	97,7	
VI	99,9	97,5	100,4	103,1	100,4	99,2	
VII	99,7	100,7	98,8	99,8	99,7	100,7	
VIII	100,3	102,4	99,7	97,1	100,9	100,0	
IX	100,4	104,2	100,9	99,0	100,9	102,7	
X	100,6	105,8	101,0	99,7	100,3	101,1	
XI	100,8	105,1	102,1	100,9	99,6	101,0	
XII	101,1	101,2	103,0	100,5	100,4	101,6	
<b>2022</b>							
I	112,2	129,6	101,0	111,8	118,5	109,3	
II	110,3	125,7	103,4	119,7	103,3	104,5	
III	109,5	87,4	103,2	119,5	98,2	104,2	
IV	110,1	121,1	104,0	119,5	103,0	107,1	
V	110,5	121,9	106,6	119,8	103,5	108,3	
<b>I – V 2022 / I – V 2021</b>	<b>111,0</b>	<b>126,6</b>	<b>104,9</b>	<b>118,5</b>	<b>105,5</b>	<b>108,2</b>	

/nastavak/

/continued/

	PO SEKTORIMA / BY ACTIVITY SECTORS						
	građevinarstvo <i>Construction</i>	trgovina na veliko i malo, popravka motornih vozila i motocikala <i>Wholesale and retail trade, repair of motor vehicles and motor recycles</i>	saobraćaj i skladištenje <i>Transport, and storage</i>	usluge smještaja i ishrane <i>Accommodation and food service activities</i>	informisanje i komunikacije <i>Information and communication</i>	finansijske djelatnosti i djelatnosti osiguranja <i>Financial and insurance activ,</i>	poslovanje s nekretninama <i>Real estate activities</i>
Ø 2019	94,5	96,3	108,9	108,1	107,0	104,9	117,8
Ø 2020	94,1	97,0	103,9	99,2	101,4	99,8	108,6
<b>Ø 2021</b>	<b>100,0</b>	<b>100,0</b>	<b>100,0</b>	<b>100,0</b>	<b>100,0</b>	<b>100,0</b>	<b>100,0</b>
<b>Ø I – V 2021</b>	<b>98,6</b>	<b>99,0</b>	<b>100,1</b>	<b>95,6</b>	<b>100,3</b>	<b>100,3</b>	<b>101,0</b>
<b>Ø I – V 2022</b>	<b>113,9</b>	<b>120,8</b>	<b>112,1</b>	<b>132,2</b>	<b>111,8</b>	<b>106,8</b>	<b>118,6</b>
<b>2021</b>							
V	99,3	99,5	99,1	94,8	100,8	99,4	103,1
VI	99,7	99,0	99,1	98,8	98,6	99,1	105,6
VII	100,8	100,2	98,6	102,0	100,9	100,1	97,0
VIII	100,6	101,5	99,3	103,5	99,3	101,4	93,8
IX	99,7	101,0	100,0	104,2	101,1	101,0	95,9
X	101,8	100,7	100,4	102,0	100,7	99,2	97,8
XI	102,3	101,4	100,7	102,9	99,2	98,8	104,2
XII	103,4	100,8	100,9	102,5	99,4	99,0	105,8
<b>2022</b>							
I	114,9	118,6	111,0	129,6	115,6	107,7	123,6
II	110,8	120,3	112,8	126,4	112,6	104,4	115,6
III	113,6	120,5	110,6	133,8	110,0	107,9	121,0
IV	115,0	121,5	112,3	132,3	112,8	107,7	117,1
V	115,3	122,3	114,2	136,5	109,3	106,2	117,6
<b>I – V 2022 / I – V 2021</b>	<b>115,5</b>	<b>122,1</b>	<b>112,0</b>	<b>138,2</b>	<b>111,5</b>	<b>106,5</b>	<b>117,3</b>

**INDEKSI PROSJEČNIH ZARADA (BRUTO) PO SEKTORIMA DJELATNOSTI**  
**INDICES OF AVERAGE GROSS WAGES BY ACTIVITY SECTOR**

Ø 2021=100

/nastavak/

/continued/

	PO SEKTORIMA / BY ACTIVITY SECTORS						
	stručne, naučne i tehničke djelatnosti <i>Professional, scientific and technical activities</i>	administrativne i pomoćne uslužne djelatnosti <i>Administrative and support service activities</i>	državna uprava i odbrana, obavezno soc, osiguranje <i>Public administration and defence, compulsory social security</i>	obrazovanje <i>Education</i>	zdravstvena i socijalna zaštita <i>Human health and social work activities</i>	umjetnost, zabava i rekreacija <i>Arts, Entertainment and recreation</i>	ostale uslužne djelatnosti <i>Other service activities</i>
Ø 2019	96,9	98,1	101,0	90,8	86,1	101,7	107,6
Ø 2020	103,4	98,5	100,1	98,1	96,8	98,3	100,7
<b>Ø 2021</b>	<b>100,0</b>	<b>100,0</b>	<b>100,0</b>	<b>100,0</b>	<b>100,0</b>	<b>100,0</b>	<b>100,0</b>
<b>ØI – V 2021</b>	<b>100,0</b>	<b>97,4</b>	<b>99,0</b>	<b>100,1</b>	<b>99,7</b>	<b>98,4</b>	<b>98,7</b>
<b>ØI – V 2022</b>	<b>119,1</b>	<b>132,2</b>	<b>100,6</b>	<b>101,9</b>	<b>109,3</b>	<b>121,5</b>	<b>119,4</b>
<b>2021</b>							
V	99,6	96,3	99,8	100,5	101,3	97,5	99,3
VI	101,5	93,3	101,6	100,5	99,8	98,3	100,9
VII	99,3	96,4	99,8	99,1	101,0	100,5	99,4
VIII	98,7	99,6	100,2	100,5	100,4	99,1	98,4
IX	97,6	102,6	100,6	100,0	100,0	101,1	99,4
X	99,6	104,9	100,9	100,2	100,3	102,8	100,6
XI	100,9	106,0	100,4	99,8	100,5	101,3	102,8
XII	103,0	109,7	101,4	99,8	99,2	104,3	105,9
<b>2022</b>							
I	116,7	127,9	99,8	100,1	119,3	126,3	125,5
II	120,7	133,7	103,8	102,2	105,9	118,8	119,7
III	121,3	131,3	99,6	102,4	106,6	119,1	117,6
IV	118,2	136,5	99,2	102,6	107,0	120,7	118,1
V	118,2	131,1	100,4	102,4	107,9	122,9	117,6
<b>I – V 2022 / I – V 2021</b>	<b>119,1</b>	<b>135,8</b>	<b>101,6</b>	<b>101,8</b>	<b>109,6</b>	<b>123,4</b>	<b>121,0</b>

**INDEKSI PROSJEČNIH ZARADA BEZ POREZA I DOPRINOSA (NETO) PO SEKTORIMA DJELATNOSTI**  
**INDICES OF AVERAGE WAGES WITHOUT TAXES AND CONTRIBUTIONS (NET) BY ACTIVITY SECTOR**

Ø 2021=100

Crna Gora Montenegro	Ukupno <i>Total</i>	PO SEKTORIMA / BY ACTIVITY SECTORS				
		poljoprivreda, šumarstvo i ribarstvo <i>Agriculture, forestry and fishing</i>	vađenje ruda i kamena <i>Mining and quarrying</i>	prerađivačka industrija <i>Manufacturing</i>	snabdijevanje električnom energijom, gasom, parom i klimatizacija <i>Electricity, Gas Steam and air conditioning supply</i>	snabdijevanje vodom, upravljanje otpadnim vodama, kontrolisanje procesa uklanjanja otpada i sl. <i>Water supply, sewerage, waste management and remediation activities</i>
Ø 2019	96,8	128,3	93,9	101,8	92,9	97,6
Ø 2020	98,5	115,3	98,2	105,1	99,1	100,0
<b>Ø 2021</b>	<b>100,0</b>	<b>100,0</b>	<b>100,0</b>	<b>100,0</b>	<b>100,0</b>	<b>100,0</b>
<b>ØI – V 2021</b>	<b>99,4</b>	<b>96,2</b>	<b>98,7</b>	<b>99,7</b>	<b>99,5</b>	<b>98,6</b>
<b>ØI – V 2022</b>	<b>132,1</b>	<b>137,8</b>	<b>119,8</b>	<b>141,8</b>	<b>118,1</b>	<b>128,7</b>
<b>2021</b>						
V	99,6	96,5	97,5	100,3	99,6	97,8
VI	99,6	97,3	100,4	103,1	100,5	99,2
VII	99,6	100,7	98,7	99,7	99,9	100,6
VIII	100,0	102,4	99,7	96,9	101,0	99,8
IX	100,2	104,2	100,8	99,0	101,0	102,2
X	100,4	106,0	101,0	99,7	100,4	100,8
XI	100,6	105,1	102,0	100,8	99,8	100,6
XII	100,9	101,3	102,9	100,5	100,4	101,6
<b>2022</b>						
I	128,9	135,6	102,5	122,7	119,7	122,2
II	132,7	133,2	123,0	145,7	118,0	128,0
III	132,3	105,1	123,2	145,9	114,3	128,5
IV	132,9	146,0	123,9	145,7	119,3	131,5
V	133,5	147,1	127,4	146,4	119,6	132,5
<b>I – V 2022 / I – V 2021</b>	<b>132,9</b>	<b>143,2</b>	<b>121,4</b>	<b>142,2</b>	<b>118,7</b>	<b>130,5</b>

/nastavak/

/continued/

	PO SEKTORIMA / BY ACTIVITY SECTORS						
	građevinarstvo <i>Construction</i>	trgovina na veliko i malo, popravka motornih vozila i motocikala <i>Wholesale and retail trade, repair of motor vehicles and motor recycles</i>	Saobraćaj i skladištenje <i>Transport and storage</i>	usluge smještaja i ishrane <i>Accommodation and food service activities</i>	informisanje i komunikacije <i>Information and communication</i>	finansijske djelatnosti i osiguranja <i>Financial and insurance act,</i>	poslovanje s rekretninama <i>Real estate activities</i>
Ø 2019	94,3	96,5	108,4	108,6	105,6	103,4	116,9
Ø 2020	94,1	97,2	103,7	99,2	100,6	99,3	108,4
<b>Ø 2021</b>	<b>100,0</b>	<b>100,0</b>	<b>100,0</b>	<b>100,0</b>	<b>100,0</b>	<b>100,0</b>	<b>100,0</b>
<b>ØI – V 2021</b>	<b>98,5</b>	<b>99,2</b>	<b>100,2</b>	<b>95,4</b>	<b>100,1</b>	<b>100,3</b>	<b>100,9</b>
<b>ØI – V 2022</b>	<b>135,0</b>	<b>146,3</b>	<b>134,4</b>	<b>162,3</b>	<b>130,4</b>	<b>121,8</b>	<b>139,8</b>
<b>2021</b>							
V	99,4	99,7	99,0	94,4	100,7	99,4	103,1
VI	99,8	99,0	99,0	98,7	98,6	99,1	105,5
VII	100,8	100,3	98,4	102,0	100,7	100,1	96,9
VIII	100,6	101,3	99,2	103,8	99,3	101,2	93,6
IX	99,8	101,0	100,0	104,6	101,2	100,9	95,8
X	101,9	100,5	100,4	102,5	101,0	99,3	97,7
XI	102,3	101,3	100,8	103,3	99,4	98,8	104,1
XII	103,6	100,8	101,0	103,0	99,4	98,9	105,8
<b>2022</b>							
I	128,7	133,2	124,7	154,4	130,2	122,6	145,2
II	132,9	148,1	136,4	156,5	132,5	119,5	138,4
III	136,1	148,6	134,0	165,8	129,3	122,6	141,9
IV	138,0	149,6	136,6	162,8	132,3	122,8	137,7
V	138,2	150,6	138,5	167,6	128,3	121,5	138,0
<b>I – V 2022 / I – V 2021</b>	<b>137,0</b>	<b>147,4</b>	<b>134,2</b>	<b>170,0</b>	<b>130,3</b>	<b>121,4</b>	<b>138,5</b>

**INDEKSI PROSJEČNIH ZARADA BEZ POREZA I DOPRINOSA (NETO) PO SEKTORIMA DJELATNOSTI**  
**INDICES OF AVERAGE WAGES WITHOUT TAXES AND CONTRIBUTIONS (NET) BY ACTIVITY SECTOR**

Ø 2021=100

/nastavak/

/continued/

	PO SEKTORIMA / BY ACTIVITY SECTORS						
	stručne, naučne i tehničke djelatnosti <i>Professional, scientific and technical activities</i>	administrativne i pomoćne uslužne djelatnosti <i>Administrative and support service activities</i>	državna uprava i odbrana, obavezno soc, osiguranje <i>Public administration and defence, compulsory social security</i>	obrazovanje <i>Education</i>	zdravstvena i socijalna zaštita <i>Human health and social work activities</i>	umjetnost, zabava i rekreacija <i>Arts, Entertainment and recreation</i>	ostale uslužne djelatnosti <i>Other service activities</i>
Ø 2019	96,5	98,1	100,0	90,4	86,0	100,5	107,1
Ø 2020	103,3	98,6	99,7	98,0	96,9	97,4	100,2
<b>Ø 2021</b>	<b>100,0</b>	<b>100,0</b>	<b>100,0</b>	<b>100,0</b>	<b>100,0</b>	<b>100,0</b>	<b>100,0</b>
<b>ØI – V 2021</b>	<b>100,0</b>	<b>97,2</b>	<b>99,0</b>	<b>100,0</b>	<b>99,8</b>	<b>98,4</b>	<b>98,5</b>
<b>ØI – V 2022</b>	<b>143,5</b>	<b>160,4</b>	<b>121,4</b>	<b>124,7</b>	<b>129,5</b>	<b>147,3</b>	<b>144,7</b>
<b>2021</b>							
V	99,6	96,1	99,7	100,5	101,1	97,4	99,3
VI	101,3	93,0	101,5	100,5	100,0	98,4	101,1
VII	99,1	96,4	99,8	99,1	101,1	100,5	99,6
VIII	98,5	99,4	100,0	100,4	100,2	99,1	98,5
IX	97,6	102,5	100,5	99,8	100,0	101,2	99,6
X	99,3	104,7	100,8	100,2	100,2	102,8	100,7
XI	100,7	105,8	100,3	99,8	100,5	101,4	102,9
XII	103,1	109,7	101,3	99,6	99,4	104,2	106,0
<b>2022</b>							
I	137,3	143,5	118,7	122,0	137,7	149,6	149,3
II	145,9	163,8	124,5	124,9	126,2	144,9	146,0
III	146,1	161,8	120,9	125,4	127,8	144,9	143,4
IV	142,8	168,0	120,7	125,4	127,8	147,1	143,8
V	143,3	161,0	122,4	125,2	128,6	149,9	142,9
<b>I – V 2022 / I – V 2021</b>	<b>143,5</b>	<b>165,0</b>	<b>122,6</b>	<b>124,7</b>	<b>129,7</b>	<b>149,8</b>	<b>147,0</b>

## PROSJEČNE ZARADE (BRUTO) PO OPŠTINAMA / AVERAGE GROSS WAGES BY MUNICIPALITY

u EUR

in EUR

	Opštine / Municipalities											
	Andrijevica	Bar	Berane	Bijelo Polje	Budva	Cetinje	Danilovgrad	Gusinje	Herceg Novi	Kolašin	Kotor	Mojkovac
Ø 2019	657	787	703	645	806	740	663	...	652	762	794	774
Ø 2020	664	810	751	670	795	774	681	...	654	791	816	785
Ø 2021	<b>714</b>	<b>781</b>	<b>763</b>	<b>663</b>	<b>791</b>	<b>793</b>	<b>697</b>	...	<b>670</b>	<b>791</b>	<b>829</b>	<b>777</b>
Ø I – V 2021	<b>718</b>	<b>771</b>	<b>750</b>	<b>665</b>	<b>779</b>	<b>794</b>	<b>691</b>	...	<b>672</b>	<b>798</b>	<b>820</b>	<b>790</b>
Ø I – V 2022	<b>728</b>	<b>844</b>	<b>827</b>	<b>736</b>	<b>835</b>	<b>873</b>	<b>771</b>	<b>735</b>	<b>784</b>	<b>825</b>	<b>887</b>	<b>812</b>
<b>2021</b>												
V	729	779	753	653	784	797	708	...	673	793	802	785
VI	731	778	762	667	783	783	699	...	684	804	816	773
VII	711	775	764	663	797	786	702	...	667	811	813	759
VIII	709	792	760	663	802	796	707	...	667	809	826	776
IX	712	775	780	654	806	776	695	...	663	798	847	773
X	706	794	780	667	792	805	706	...	666	797	869	770
XI	705	787	772	656	791	797	689	...	670	741	840	772
XII	704	819	786	656	814	803	717	...	667	749	838	757
<b>2022</b>												
I	775	871	883	722	846	921	762	733	765	826	901	814
II	743	836	814	737	834	870	755	741	815	831	862	794
III	694	826	798	735	816	856	770	738	783	806	878	775
IV	711	850	819	741	832	858	771	733	779	830	896	866
V	719	841	822	744	849	861	794	728	776	831	900	817
<b>I–V 2022 / I–V 2021</b>	<b>101,4</b>	<b>109,5</b>	<b>110,3</b>	<b>110,7</b>	<b>107,2</b>	<b>109,9</b>	<b>111,6</b>	...	<b>116,7</b>	<b>103,4</b>	<b>108,2</b>	<b>102,8</b>

/nastavak/

/continued/

	Opštine / Municipalities											
	Nikšić	Petnjica	Plav	Pljevlja	Plužine	Podgorica	Rožaje	Šavnik	Tivat	Tuzi	Ulcinj	Žabljak
Ø 2019	719	624	750	803	751	808	694	659	984	...	609	767
Ø 2020	745	659	790	824	751	820	726	711	951	...	641	789
Ø 2021	<b>759</b>	<b>653</b>	<b>805</b>	<b>837</b>	<b>762</b>	<b>836</b>	<b>737</b>	<b>740</b>	<b>936</b>	...	<b>637</b>	<b>791</b>
Ø I – V 2021	<b>763</b>	<b>648</b>	<b>814</b>	<b>827</b>	<b>760</b>	<b>830</b>	<b>734</b>	<b>734</b>	<b>937</b>	...	<b>641</b>	<b>815</b>
Ø I – V 2022	<b>844</b>	<b>729</b>	<b>819</b>	<b>890</b>	<b>804</b>	<b>920</b>	<b>777</b>	<b>769</b>	<b>1 111</b>	<b>744</b>	<b>725</b>	<b>826</b>
<b>2021</b>												
V	763	640	814	827	759	835	732	741	958	...	619	760
VI	756	648	819	841	775	833	743	748	939	...	618	774
VII	750	651	795	833	753	836	738	740	928	...	629	751
VIII	761	646	810	847	757	837	742	757	937	...	619	829
IX	754	656	789	836	755	841	732	751	921	...	655	748
X	755	662	806	843	770	840	742	743	944	...	637	763
XI	761	671	785	846	766	846	730	746	927	...	638	776
XII	758	666	785	855	764	844	738	726	956	...	639	806
<b>2022</b>												
I	864	714	849	914	823	939	792	754	1 119	734	718	852
II	833	712	829	881	810	924	776	770	1 090	757	715	828
III	827	713	792	884	784	916	764	763	1 135	731	709	817
IV	843	752	809	878	796	914	771	784	1 098	737	737	813
V	856	752	823	893	808	911	783	775	1 114	760	743	822
<b>I–V 2022 / I–V 2021</b>	<b>110,6</b>	<b>112,5</b>	<b>100,6</b>	<b>107,6</b>	<b>105,8</b>	<b>110,8</b>	<b>105,9</b>	<b>104,8</b>	<b>118,6</b>	...	<b>113,1</b>	<b>101,3</b>

**PROSJEČNE ZARADE BEZ POREZA I DOPRINOSA (NETO) PO OPŠTINAMA**  
**AVERAGE WAGES WITHOUT TAXES AND CONTRIBUTIONS (NET) BY MUNICIPALITY**

u EUR

in EUR

	Opštine / Municipalities											
	Andrijevica	Bar	Berane	Bijelo Polje	Budva	Cetinje	Danilovgrad	Gusinja	Herceg Novi	Kolašin	Kotor	Mojkovac
Ø 2019	439	525	470	432	538	490	445	...	436	509	531	516
Ø 2020	445	544	503	450	530	518	457	...	438	530	546	527
Ø 2021	<b>479</b>	<b>524</b>	<b>511</b>	<b>444</b>	<b>528</b>	<b>530</b>	<b>467</b>	...	<b>449</b>	<b>531</b>	<b>555</b>	<b>521</b>
Ø I – V 2021	<b>482</b>	<b>518</b>	<b>502</b>	<b>446</b>	<b>519</b>	<b>530</b>	<b>463</b>	...	<b>451</b>	<b>535</b>	<b>550</b>	<b>530</b>
Ø I – V 2022	<b>597</b>	<b>682</b>	<b>669</b>	<b>598</b>	<b>679</b>	<b>701</b>	<b>629</b>	<b>607</b>	<b>631</b>	<b>669</b>	<b>714</b>	<b>638</b>
<b>2021</b>												
V	489	522	505	438	522	532	475	...	452	531	538	526
VI	490	522	512	446	522	523	469	...	458	540	545	517
VII	477	520	513	443	532	525	470	...	446	544	543	509
VIII	475	531	510	444	536	532	473	...	447	543	553	521
IX	477	520	523	439	539	520	466	...	444	535	566	519
X	473	532	523	448	531	539	474	...	445	535	583	516
XI	473	528	517	440	529	535	462	...	449	497	564	517
XII	472	549	528	440	545	538	480	...	446	503	562	507
<b>2022</b>												
I	621	677	689	557	666	715	604	603	569	644	692	609
II	616	682	662	607	683	701	622	612	661	676	700	617
III	576	677	654	605	673	695	633	610	641	663	716	615
IV	589	690	668	609	678	694	633	606	639	680	726	685
V	590	683	671	610	692	701	652	602	637	681	730	669
<b>I–V 2022/I–V 2021</b>	<b>123,9</b>	<b>131,7</b>	<b>133,3</b>	<b>134,1</b>	<b>130,8</b>	<b>132,3</b>	<b>135,9</b>	...	<b>139,9</b>	<b>125,0</b>	<b>129,8</b>	<b>120,4</b>

/nastavak/

/continued/

	Opštine / Municipalities											
	Nikšić	Petnjica	Plav	Pljevlja	Plužine	Podgorica	Rožaje	Šavnik	Tivat	Tuzi	Ulcinj	Žabljak
Ø 2019	479	418	502	536	499	538	463	440	656	...	407	511
Ø 2020	499	441	529	552	502	548	486	476	638	...	430	529
Ø 2021	<b>509</b>	<b>438</b>	<b>539</b>	<b>561</b>	<b>510</b>	<b>560</b>	<b>492</b>	<b>496</b>	<b>628</b>	...	<b>427</b>	<b>530</b>
Ø I – V 2021	<b>512</b>	<b>434</b>	<b>545</b>	<b>554</b>	<b>509</b>	<b>557</b>	<b>491</b>	<b>492</b>	<b>629</b>	...	<b>430</b>	<b>546</b>
Ø I – V 2022	<b>674</b>	<b>596</b>	<b>658</b>	<b>706</b>	<b>649</b>	<b>736</b>	<b>626</b>	<b>625</b>	<b>884</b>	<b>610</b>	<b>587</b>	<b>670</b>
<b>2021</b>												
V	511	429	544	554	509	559	489	497	643	...	415	510
VI	507	436	549	564	519	559	496	501	630	...	414	519
VII	503	437	533	558	505	560	493	496	623	...	422	504
VIII	510	433	544	567	507	559	496	507	628	...	415	556
IX	505	440	527	560	506	563	489	503	617	...	440	501
X	506	442	539	566	516	562	496	498	633	...	427	511
XI	511	450	525	568	513	566	488	500	622	...	428	520
XII	508	445	525	573	512	566	494	487	643	...	429	540
<b>2022</b>												
I	641	576	677	663	632	729	615	578	870	587	547	666
II	674	579	656	712	657	741	621	635	869	619	586	679
III	672	585	634	718	641	738	626	629	905	605	582	666
IV	685	620	659	711	652	737	632	646	881	611	605	668
V	695	619	669	724	662	735	637	639	890	628	614	671
<b>I – V 2022/I – V 2021</b>	<b>131,6</b>	<b>137,3</b>	<b>120,7</b>	<b>127,4</b>	<b>127,5</b>	<b>132,1</b>	<b>127,5</b>	<b>127,0</b>	<b>140,5</b>	...	<b>136,5</b>	<b>122,7</b>

**CIJENE****CIJENE PROIZVOĐAČA INDUSTRIJSKIH PROIZVODA**

Pod prodajnom cijenom proizvođača industrijskih proizvoda podrazumijeva se cijena po kojoj proizvođači prodaju svoje proizvode u najvećim količinama na domaćem tržištu. U cijenu ulazi regres koji ostvaruje prodavac a odbija se rabat, popust, kasa skonto i sl, ako ih prodavac odobrava kupcima. U cijenu ne ulazi porez na dodatu vrijednost.

Ove cijene prikupljaju se mjesečnim izvještajima koje neposredno dostavljaju izabrana preduzeća za oko 250 industrijskih proizvoda. Izbor industrijskih preduzeća izvršen je prema njihovom učešću u ukupnoj realizaciji određene oblasti.

Prosječne mjesečne cijene računaju se ponderisanjem tekućih mjesečnih cijena odgovarajućih proizvoda, a godišnje prosječne cijene proizvođača industrijskih proizvoda predstavljaju neponderisani prosjek mjesečnih cijena.

Indeksi cijena izračunavaju se ponderima na bazi podataka o realizaciji industrijske proizvodnje. Svake godine vrši se korekcija pondera, a novi ponderi izračunavaju se svake pete godine.

Indeksi cijena proizvođača industrijskih proizvoda preračunavaju se početkom svake godine na prethodnu godinu kao baznu.

**POTROŠAČKE CIJENE**

Potrošačke cijene su cijene po kojima trgovina na malo, individualni proizvođači i vršioци usluga prodaju svoje proizvode i usluge krajnjim potrošačima, uključujući sve poreze i takse koje se plaćaju u prometu na malo.

Potrošačke cijene se prikupljaju u pet gradova: Podgorici, Nikšiću, Bijelom Polju, Budvi i Baru koji predstavljaju veće tržišne centre.

Lista proizvoda obuhvata oko 576 najznačajnijih proizvoda i usluga lične potrošnje. Osnovni kriterijum izbora je učešće grupe proizvoda u ličnoj potrošnji, tako da su izabrani reprezentni proizvodi za sve klase COICOP klasifikacije čije učešće u potrošnji prelazi 0,1%.

Prosječne mjesečne cijene za grad kod svih proizvoda i usluga, računaju se neponderisanom geometrijskom sredinom, dok se prosječne mjesečne cijene za Crnu Goru računaju na bazi prosječnih cijena iz pet gradova koje se ponderišu strukturom potrošnje domaćinstava.

Prosječne godišnje potrošačke cijene predstavljaju neponderisani prosjek cijena za dvanaest mjeseci.

Indeksi potrošačkih cijena preračunavaju se početkom svake godine na prethodnu godinu kao baznu.

**CIJENE PROIZVOĐAČA INDUSTRIJSKIH PROIZVODA ZA IZVOZ**

Metodologija po kojoj se izračunava indeks izvoznih cijena usklađena je sa metodologijom za obračun indeksa cijena proizvođača industrijskih proizvoda za domaće tržište i zasnovana je na principima i preporukama međunarodne statistike. Cilj sprovođenja ovog istraživanja je izračunavanje ukupnog indeksa cijena proizvođača industrijskih proizvoda (za domaće i strano tržište) a koristi se i kao jedan od kratkoročnih indikatora u makroekonomskim analizama i prikazima. Istraživanje se sprovodi na reprezentativnom uzorku.

**CIJENE INDUSTRIJSKIH PROIZVODA IZ UVOZA**

Cilj istraživanja Indeksa uvoznih cijena je praćenje mjesečnih promjena cijena industrijskih proizvoda iz uvoza. Prodajna cijena industrijskih proizvoda iz uvoza je cijena robe isporučene na domaćoj granici koja uključuje troškove transporta, troškove osiguranja, kao i sve ostale troškove nastale do granice (CIF cijena) koji utiču na jediničnu cijenu proizvoda.

**PRICES****PRODUCER PRICES OF INDUSTRIAL PRODUCTS**

*Producer prices of industrial products are the price according to which the producers sell their products in the most numerous quantities on the domestic market. The price also includes the regress achieved by the producer, and deduces the rebate, discounts, cash sconto, etc., if the producer approves them to the buyer. The price does not include value added tax.*

*These prices are collected through the monthly surveys submitted directly by the chosen enterprises for about 250 industrial products. The list of industrial enterprises is done on the basis of their participation in the total realization of certain area.*

*Average monthly prices are calculated by weighting the current monthly prices of corresponding products, and annual average producer prices of industrial products present the un-weighted average of the monthly prices.*

*Price indexes are calculated with weights based on the data on the total realization of industrial production. The correction of weights is done every year, and the new weights are calculated every five years.*

*Indices of producer prices of industrial products are recalculated in the beginning of each year using the previous year as the base year.*

**CONSUMER PRICES**

*Consumer prices are the prices at which the retail shop, custom manufacturers and service providers sale their products and services to consumers, including all taxes and fees that are paid in retail trade.*

*Consumer prices are collected in the five municipalities: Podgorica, Niksic, Bijelo Polje, Budva and Bar which represent major market centers.*

*The list of products contains about 576 representative products and services of individual consumption. The main criterion of choice is share of group's products in personal consumption, so that the selected represented products for all classes of COICOP classification whose participation in the consumption exceeds 0.1%.*

*Average monthly prices for the city for all products and services are calculated by non-weighted geometric mean, while the average monthly prices for Montenegro are calculated based on average price in five cities that are weighted by structure of household consumption.*

*Average annual consumer prices represent the non-weighted average of prices for twelve months.*

*Consumer price indices are recalculated in the beginning of each year using the previous year as the base year.*

**PRODUCER PRICE INDICES OF INDUSTRIAL PRODUCTS FOR EXPORT**

*The methodology by which the indices of producer prices for export are calculated is in line with the methodology for calculating the producer price indices of industrial products for domestic market and it is based on principles and recommendations of international statistics. The aim of this survey is to calculate the overall index of producer prices of industrial products (for domestic and foreign markets) and it is also used as a short-term indicator in macroeconomic analysis and views. This survey is conducted on a representative sample.*

**PRICE INDICES OF INDUSTRIAL PRODUCTS FROM IMPORT**

*The purpose of statistics on import price indices is to collect the data on monthly price changes of industrial products from the import. Purchase price of industrial products from import is the price of a good delivered at the frontier of the importing country, including transportation costs, insurance charges, and any other costs incurred to that point (CIF price) that influence on the unit price of a product.*

**INDEKSI CIJENA PROIZVOĐAČA INDUSTRIJSKIH PROIZVODA**  
**PRODUCER PRICE INDICES OF INDUSTRIAL PRODUCTS**

	2021 2020	I – V 2022 I – V 2021	V 2022 IV 2022	V 2022 V 2021	Ø 2021 = 100				
					2021				
					V	VI	VII	VIII	IX
<b>Ukupno</b>	101,3	108,3	102,5	113,0	100,7	100,0	99,0	98,5	98,9
<b>Vađenje ruda i kamena</b>	100,9	104,2	111,1	117,7	104,8	102,0	95,7	90,9	92,4
<b>Prerađivačka industrija</b>	102,2	115,1	101,0	119,4	99,6	99,3	99,5	100,3	100,6
<b>Snabdijevanje el. energijom, gasom i parom</b>	100,0	100,0	100,0	100,0	100,0	100,0	100,0	100,0	100,0
<b>Vađenje ruda i kamena</b>	100,9	104,2	111,1	117,7	104,8	102,0	95,7	90,9	92,4
Vađenje uglja	101,0	103,9	112,4	118,7	105,4	102,3	95,2	89,8	91,5
Vađenje ruda metala	97,9	99,5	100,0	100,0	99,8	99,8	99,8	99,8	99,8
Ostalo rudarstvo	100,8	109,6	100,4	111,3	100,2	100,2	100,2	100,2	100,2
<b>Prerađivačka industrija</b>	102,2	115,1	101,0	119,4	99,6	99,3	99,5	100,3	100,6
Proizvodnja prehrambenih proizvoda	101,3	125,3	100,4	133,0	99,2	98,9	99,0	99,8	100,1
Proizvodnja pića	103,4	102,5	100,1	103,1	100,3	100,3	100,3	100,3	100,3
Proizvodnja duvanskih proizvoda	104,9	96,0	100,0	97,9	100,6	94,7	97,8	100,0	99,7
Proizvodnja odjevnih predmeta	103,6	108,9	104,6	113,1	99,8	100,9	100,9	100,9	100,1
Proizvodi od drveta, plute i slično	103,4	113,0	101,2	115,9	97,5	99,2	100,0	100,2	101,1
Proizvodnja papira i proizvoda od papira	105,6	111,0	97,8	108,6	97,1	97,0	97,0	103,0	103,5
Štampanje i umnožavanje audio i video zapisa	100,3	100,0	100,0	100,0	100,0	100,0	100,0	100,0	100,0
Proizvodnja hemikalija i hemijskih proizvoda	103,8	131,3	101,4	136,2	99,3	99,3	99,3	99,3	105,1
Proizvodnja osnovnih farmaceutskih proizvoda	100,0	98,7	100,0	98,7	100,0	100,0	100,0	100,0	100,0
Proizvodnja proizvoda od gume i plastike	103,9	117,9	100,0	118,9	102,5	102,5	96,4	96,7	96,6
Proizv, proizvoda od ost. nemetalnih minerala	103,3	118,5	104,4	123,0	99,6	98,9	100,2	102,2	102,2
Proizvodnja osnovnih metala	100,0	100,0	100,0	100,0	100,0	100,0	100,0	100,0	100,0
Proizvodnja metalnih proizvoda osim mašina	103,1	109,4	100,0	110,3	98,0	98,0	98,2	99,0	99,1
Proizvodnja mašina i opreme, ostala	100,0	100,0	100,0	100,0	100,0	100,0	100,0	100,0	100,0
Proizvodnja namještaja	100,7	106,7	104,5	110,3	99,3	98,6	99,3	100,2	100,2
<b>Snabdijevanje el. energijom, gasom i parom</b>	100,0	100,0	100,0	100,0	100,0	100,0	100,0	100,0	100,0
Snabdijevanje el. energijom, gasom i parom	100,0	100,0	100,0	100,0	100,0	100,0	100,0	100,0	100,0
<b>Izabrane grupe proizvoda</b>									
<b>Elementi i materijali za ugrađivanje u građevinarstvu</b>	102,8	115,0	100,2	117,6	99,2	99,5	99,5	99,7	101,0

**INDEKSI CIJENA PROIZVOĐAČA INDUSTRIJSKIH PROIZVODA**  
**PRODUCER PRICE INDICES OF INDUSTRIAL PRODUCTS**

Ø 2021 = 100								
2021			2022					
X	XI	XII	I	II	III	IV	V	
100,5	101,3	101,8	104,8	105,4	106,8	111,0	113,9	<b>Total</b>
97,7	100,7	102,4	103,8	103,9	99,3	111,5	123,9	<b>Mining and quarrying</b>
101,9	102,3	102,8	108,2	109,3	113,7	117,8	118,9	<b>Manufacturing</b>
100,0	100,0	100,0	100,0	100,0	100,0	100,0	100,0	<b>Electricity, gas and water supply</b>
97,7	100,7	102,4	103,8	103,9	99,3	111,5	123,9	<b>Mining and quarrying</b>
97,4	100,7	102,6	103,7	103,8	98,1	111,8	125,7	<i>Mining of coal</i>
99,8	99,8	99,8	99,8	99,8	99,8	99,8	99,8	<i>Mining of metal ores</i>
100,2	100,2	100,2	106,4	106,4	111,1	111,1	111,5	<i>Other mining and quarrying</i>
101,9	102,3	102,8	108,2	109,3	113,7	117,8	118,9	<b>Manufacturing</b>
102,4	103,2	104,0	114,8	115,7	123,2	131,5	132,0	<i>Manufacture of food products</i>
100,3	100,3	100,3	100,3	100,3	103,0	103,3	103,4	<i>Manufacture of beverages</i>
99,9	97,0	98,5	98,5	98,5	98,5	98,5	98,5	<i>Manufacture of tobacco products</i>
100,5	101,2	103,5	103,5	109,2	102,8	107,8	112,8	<i>Manufacture of wearing apparel</i>
103,3	104,6	105,6	106,2	106,7	111,6	111,6	113,0	<i>Manufacture of wood products, cork and similar</i>
103,9	107,7	107,8	107,5	106,7	105,6	107,8	105,5	<i>Manufacture of paper and paper products</i>
100,0	100,0	100,0	100,0	100,0	100,0	100,0	100,0	<i>Printing and reproduction of audio and video</i>
105,4	105,4	105,4	109,8	119,9	133,3	133,3	135,2	<i>Manufacture of chemicals and chemical products</i>
100,0	100,0	100,0	98,7	98,7	98,7	98,7	98,7	<i>Manufacture of basic pharmaceutical products</i>
102,7	102,9	109,0	109,2	112,8	115,9	121,8	121,8	<i>Manufacture of rubber and plastic products</i>
103,4	103,4	103,4	109,0	112,6	114,8	117,4	122,5	<i>Manufacture of other non-metal minerals</i>
100,0	100,0	100,0	100,0	100,0	100,0	100,0	100,0	<i>Manufacture of basic metals</i>
105,8	106,2	104,0	104,7	107,4	107,7	108,0	108,0	<i>Manufacture of metal products except machinery</i>
100,0	100,0	100,0	100,0	100,0	100,0	100,0	100,0	<i>Manufacture of other machinery and equipment</i>
101,2	103,4	103,7	104,1	104,3	104,0	104,8	109,4	<i>Manufacture of furniture</i>
100,0	100,0	100,0	100,0	100,0	100,0	100,0	100,0	<b>Electricity, gas and water supply</b>
100,0	100,0	100,0	100,0	100,0	100,0	100,0	100,0	<i>Electricity, gas and water supply</i>
102,4	103,0	103,0	107,1	109,8	116,1	116,3	116,6	<b>Chosen groups of products</b> <b>Elements and materials for building in the construction</b>

**INDEKSI POTROŠAČKIH CIJENA PO GRUPAMA PROIZVODA**  
**CONSUMER PRICE INDICES BY GROUPS OF PRODUCTS**

	2021 2020	I – V 2022 I – V 2021	Ø 2021 = 100					
			2021					
			V	VI	VII	VIII	IX	X
Hljeb i žitarice	102,0	129,1	99,5	99,8	99,8	99,6	100,1	100,7
Meso	101,0	109,1	99,6	100,2	100,2	100,3	100,3	100,6
Riba i morski plodovi	100,4	109,0	99,8	99,8	99,9	99,9	100,2	100,2
Mlijeko, sir i jaja	102,2	114,2	99,4	99,9	99,8	100,5	100,3	100,2
Ulja i masti	130,2	131,9	104,9	105,0	104,5	103,5	104,4	106,5
Voće	103,1	107,7	103,9	104,3	104,2	105,3	103,0	98,4
Povrće	105,2	126,6	97,7	94,7	94,4	99,7	107,9	106,0
Šećer, džem, med, čokolada i konditorski proizvodi	105,1	111,9	99,4	100,5	101,3	100,9	101,5	101,8
Prehrambeni proizvodi n.d.s.	100,8	109,5	99,6	99,8	99,5	100,0	100,5	100,8
Bezalkoholna pića	101,6	108,0	99,8	99,9	99,6	99,8	99,8	100,5
Alkoholna pića	102,3	105,4	99,4	100,3	100,8	100,8	100,8	100,8
Duvan	103,6	102,5	100,0	100,0	100,0	100,0	100,0	100,0
Materijal za odjeću	104,1	106,5	100,6	102,2	102,2	102,2	102,2	102,2
Odjeća	98,6	103,0	100,1	98,2	96,3	93,9	100,7	104,9
Ostali odjevni artikli i dodaci odjeći	100,1	103,6	100,1	100,1	100,1	100,1	100,1	100,1
Čišćenje, popravka i iznajmljivanje odjeće	100,5	101,6	99,5	99,5	99,5	99,5	99,5	99,5
Cipele i ostala obuća, uključujući popravku i iznajmljivanje obuće	99,6	102,1	100,8	100,5	100,3	92,9	93,3	106,0
Stvarne rente za stanovanje	99,5	100,6	99,6	99,9	99,9	99,9	99,9	99,9
Održavanje i popravka stanova	99,1	102,1	100,1	100,1	99,6	99,6	99,6	99,8
Snabdijevanje vodom i ostale usluge vezane za stan	104,4	94,6	99,9	99,9	99,9	99,9	99,9	99,9
Električna energ., gas i ost. goriva	100,0	104,4	98,7	97,8	98,5	99,7	100,1	100,3
Namještaj, pokućstvo, tepisi i ostale podne prostirke	101,2	102,5	100,1	100,3	100,5	100,5	100,7	100,7
Tekstilni proizvodi za domaćinstvo	103,5	97,7	101,6	101,1	100,7	100,4	100,3	97,6
Aparati za domaćinstvo	99,8	104,5	98,9	99,5	100,2	100,8	100,8	100,8
Staklarija, pribor za jelo i ostale potrepštine	101,0	102,8	99,8	100,0	100,1	100,3	100,3	100,5
Alati i oprema za kuću i baštu	100,2	104,1	99,9	99,9	99,9	100,0	100,1	100,1
Dobra i usluge za rutinsko održavanje domaćinstva	103,1	107,8	100,4	100,5	101,0	101,0	101,8	103,0
Zdravlje	101,3	102,5	99,6	100,1	100,2	100,2	100,2	100,9
Kupovina vozila	96,7	95,9	98,5	98,6	98,6	98,6	98,6	98,6
Troškovi korišć. i održavanja vozila	109,3	122,9	98,4	99,3	101,4	101,3	101,6	105,1
Transportne usluge	101,8	105,7	100,7	100,9	101,8	101,2	100,2	99,3
Komunikacije	99,7	99,7	100,0	100,0	100,0	100,0	100,0	100,0
Rekreacija i kultura	100,2	100,0	99,7	100,1	100,2	100,2	100,2	100,3
Obrazovanje	99,9	99,8	100,0	100,0	100,0	100,0	100,0	99,9
Hoteli i restorani	103,8	104,5	98,8	102,9	105,6	107,4	104,6	99,9
Ostala dobra i usluge	101,2	103,3	99,9	100,0	100,2	100,3	100,4	100,6

**INDEKSI POTROŠAČKIH CIJENA PO GRUPAMA PROIZVODA**  
**CONSUMER PRICE INDICES BY GROUPS OF PRODUCTS**

Ø 2021 = 100							
2021		2022					
XI	XII	I	II	III	IV	V	
101,4	103,4	116,6	118,2	133,0	135,3	136,4	<i>Bread and cereals</i>
100,9	101,7	103,0	104,9	108,9	110,8	113,1	<i>Meat</i>
99,9	102,7	104,1	105,9	107,8	110,6	113,7	<i>Fish and seafood</i>
100,8	102,9	105,6	108,2	113,9	118,1	120,3	<i>Milk, cheese and eggs</i>
107,8	108,7	112,9	114,6	123,4	126,3	129,1	<i>Oils and fats</i>
97,6	95,8	99,4	104,8	105,9	107,2	111,8	<i>Fruit</i>
105,9	109,4	114,4	120,6	119,0	128,6	127,8	<i>Vegetables</i>
102,6	103,9	105,1	105,9	108,4	111,4	114,7	<i>Sugar, jam, honey, chocolate and confectionery</i>
100,9	102,6	105,6	107,7	109,8	110,6	109,7	<i>Food products n.e.c.</i>
101,5	102,2	103,5	104,7	107,4	110,2	110,7	<i>Non-alcoholic beverages</i>
100,8	101,2	102,6	103,6	104,5	104,9	105,5	<i>Alcoholic beverages</i>
100,0	100,0	102,1	102,5	102,5	102,5	102,5	<i>Tobacco</i>
102,2	102,2	102,7	101,4	103,6	104,0	104,7	<i>Clothing materials</i>
105,4	103,1	97,5	98,2	102,4	106,5	107,8	<i>Garments</i>
100,1	100,1	100,1	102,3	104,5	105,8	104,8	<i>Other articles of clothing and clothing accessories</i>
102,5	102,5	102,5	101,8	101,8	99,6	99,6	<i>Cleaning, repair and hire of clothing</i>
105,3	103,8	100,4	100,2	101,9	103,8	102,0	<i>Shoes and other footwear, repair and hire of footwear</i>
99,9	99,9	99,5	99,6	100,4	100,4	103,6	<i>Actual rentals for housing</i>
100,0	100,0	99,2	100,2	102,6	104,7	104,9	<i>Maint. and repair of the dwelling</i>
99,9	100,6	94,5	94,5	94,5	94,5	94,5	<i>Water supply and miscellaneous services relating to the dwelling</i>
100,5	101,4	102,7	103,6	105,9	104,8	106,8	<i>Electricity, gas, and other fuels</i>
100,7	100,7	100,9	101,1	101,8	102,2	102,4	<i>Furniture and furnishings, carpets and other floor coverings</i>
97,6	97,3	97,7	97,8	98,2	99,0	100,6	<i>Household textiles</i>
100,5	100,7	101,2	103,1	104,3	105,0	105,3	<i>Household appliances</i>
100,6	99,8	99,0	99,6	104,5	104,7	104,8	<i>Glassware, tableware and household utensils</i>
100,0	100,1	100,1	100,1	104,1	107,9	108,5	<i>Tools and equipment for house and garden</i>
103,1	101,7	102,0	102,9	106,1	106,3	108,5	<i>Goods and services for routine household maintenance</i>
100,9	100,9	101,0	101,1	101,9	102,1	103,0	<i>Health</i>
98,6	96,5	96,5	96,5	96,5	96,5	105,3	<i>Purchase of vehicles</i>
107,0	104,5	106,2	111,3	121,7	127,3	123,0	<i>Operation of pers. transp. equip.</i>
99,5	100,4	100,3	99,9	104,9	109,3	110,6	<i>Transport services</i>
99,9	99,9	99,9	99,8	99,8	99,7	99,7	<i>Communications</i>
100,3	100,3	99,4	99,2	99,7	99,9	100,3	<i>Recreation and culture</i>
99,9	99,9	99,9	99,9	99,9	99,9	99,8	<i>Education</i>
99,4	100,1	99,7	99,2	98,7	100,3	103,7	<i>Restaurants and hotels</i>
100,7	100,5	100,8	102,1	103,6	103,9	103,6	<i>Miscellaneous goods and services</i>

**INDEKSI POTROŠAČKIH CIJENA**  
*CONSUMER PRICE INDICES*

Ø2021 = 100

	Potrošačke cijene- ukupno <i>Consumer prices-total</i>	Hrana i bezalkoholna pića <i>Food and non alcoholic beverage</i>	Alkoholna pića i duvan <i>Alcohol beverages and tobacco</i>	Odjeća i obuća <i>Clothing and footwear</i>	Stanovanje, voda, struja, gas i druga goriva <i>Housing, water, electricity, gas and other fuels</i>	Namještaj, oprema za domaćinstvo i rutinsko održavanje stana <i>Furnishing, household equipment and routine household maintenance</i>
Ø 2019	97,9	95,1	94,3	100,8	100,4	99,0
Ø 2020	97,6	96,6	96,8	100,9	99,6	98,2
<b>Ø 2021</b>	<b>100,0</b>	<b>100,0</b>	<b>100,0</b>	<b>100,0</b>	<b>100,0</b>	<b>100,0</b>
<b>ØI – V 2021</b>	<b>98,8</b>	<b>98,3</b>	<b>99,7</b>	<b>99,6</b>	<b>100,2</b>	<b>98,7</b>
<b>ØI – V 2022</b>	<b>107,7</b>	<b>114,5</b>	<b>103,0</b>	<b>102,1</b>	<b>102,9</b>	<b>103,4</b>
<b>2021</b>						
V	99,7	99,9	99,8	100,4	99,1	100,1
VI	99,8	100,0	100,1	99,3	98,4	100,3
VII	100,2	99,9	100,2	98,2	98,9	100,6
VIII	100,2	100,7	100,2	93,5	99,8	100,7
IX	100,7	101,5	100,2	97,3	100,0	101,1
X	101,4	101,3	100,2	105,3	100,2	101,4
XI	101,7	101,8	100,3	105,3	100,4	101,4
XII	102,0	103,2	100,4	103,4	101,1	100,8
<b>2022</b>						
I	103,3	107,5	102,2	98,8	101,1	101,0
II	104,8	110,0	102,8	99,1	101,8	101,9
III	108,4	115,5	103,1	102,2	103,7	104,0
IV	110,5	118,8	103,3	105,3	103,1	104,5
V	111,4	120,7	103,4	105,3	104,8	105,7
<b>I – V 2022 / I – V 2021</b>	<b>109,0</b>	<b>116,5</b>	<b>103,3</b>	<b>102,6</b>	<b>102,6</b>	<b>104,8</b>

/nastavak/

/continued/

	Zdravlje <i>Health</i>	Prevoz <i>Transport</i>	Komunikacije <i>Communications</i>	Rekreacija i kultura <i>Recreation and culture</i>	Obrazovanje <i>Education</i>	Hoteli i restorani <i>Restaurants and hotels</i>	Ostala dobra i usluge <i>Miscellaneous goods and services</i>
Ø 2019	97,5	99,9	100,8	100,1	100,0	98,6	99,1
Ø 2020	98,7	93,8	100,3	99,8	100,1	96,3	98,8
<b>Ø 2021</b>	<b>100,0</b>	<b>100,0</b>	<b>100,0</b>	<b>100,0</b>	<b>100,0</b>	<b>100,0</b>	<b>100,0</b>
<b>ØI – V 2021</b>	<b>99,3</b>	<b>97,2</b>	<b>100,1</b>	<b>99,7</b>	<b>100,0</b>	<b>96,0</b>	<b>99,5</b>
<b>ØI – V 2022</b>	<b>101,8</b>	<b>114,0</b>	<b>99,8</b>	<b>99,7</b>	<b>99,9</b>	<b>100,3</b>	<b>102,8</b>
<b>2021</b>							
V	99,6	98,9	100,0	99,7	100,0	98,8	99,9
VI	100,1	99,6	100,0	100,1	100,0	102,9	100,0
VII	100,2	101,4	100,0	100,2	100,0	105,6	100,2
VIII	100,2	101,1	100,0	100,2	100,0	107,4	100,3
IX	100,2	101,1	100,0	100,2	100,0	104,6	100,4
X	100,9	103,3	100,0	100,3	99,9	99,9	100,6
XI	100,9	104,7	99,9	100,3	99,9	99,4	100,7
XII	100,9	103,0	99,9	100,3	99,9	100,1	100,5
<b>2022</b>							
I	101,0	104,3	99,9	99,4	99,9	99,7	100,8
II	101,1	107,9	99,8	99,2	99,9	99,2	102,1
III	101,9	116,6	99,8	99,7	99,9	98,7	103,6
IV	102,1	121,7	99,7	99,9	99,9	100,3	103,9
V	103,0	119,3	99,7	100,3	99,8	103,7	103,6
<b>I – V 2022 / I – V 2021</b>	<b>102,5</b>	<b>117,3</b>	<b>99,7</b>	<b>100,0</b>	<b>99,8</b>	<b>104,5</b>	<b>103,3</b>

**INDEKSI CIJENA PROIZVOĐAČA INDUSTRIJSKIH PROIZVODA ZA IZVOZ**  
**PRODUCER PRICE INDICES OF INDUSTRIAL PRODUCTS FOR EXPORT**

NAZIV	V 2022 Ø 2021	V 2022 IV 2022	V 2022 V 2021	I – V 2022 I – V 2021	
<b>UKUPNO</b>	<b>136,2</b>	<b>101,8</b>	<b>143,4</b>	<b>139,2</b>	<b>TOTAL</b>
<b>Vađenje ruda i kamena</b>	<b>123,6</b>	<b>100,4</b>	<b>126,1</b>	<b>121,6</b>	<b>Mining and quarrying</b>
Vađenje uglja	122,4	100,3	120,0	112,0	Mining of coal
Vađenje ruda metala	125,0	100,4	128,1	123,6	Mining of metal ores
Ostalo rudarstvo	100,0	100,0	100,0	100,0	Other mining and quarrying
<b>Prerađivačka industrija</b>	<b>138,2</b>	<b>102,0</b>	<b>146,3</b>	<b>142,3</b>	<b>Manufacturing</b>
Proizvodnja prehrambenih proizvoda	103,9	101,6	103,7	102,3	Manufacture of food products
Proizvodnja pića	103,7	95,5	101,8	99,2	Manufacture of beverages
Proizvodnja duvanskih proizvoda	99,9	100,0	100,0	99,9	Manufacture of tobacco products
Proizvodnja odjevnih predmeta	100,0	100,0	100,0	100,0	Manufacture of wearing apparel
Proizvodi od drveta, plute i sl.	126,1	102,9	131,7	121,4	Manufacture of wood products, cork and similar
Proizvodnja papira i proizvoda od papira	109,0	102,6	111,7	108,4	Manufacture of paper and paper products
Proizvodnja hemikalija i hemijskih proizvoda	94,3	100,0	93,8	93,8	Manufacture of chemicals and chemical products
Proizvodnja osnovnih farmaceutskih proizvoda i preparata	99,4	99,4	99,4	99,8	Manufacture of basic pharmaceutical products and preparations
Proizvodnja proizvoda od gume i plastike	113,4	100,0	111,9	107,1	Manufacture of rubber and plastic products
Proizvodnja proizvoda od ostalih nemetalnih minerala	117,7	100,0	117,7	114,2	Manufacture of other non-metal minerals
Proizvodnja osnovnih metala	164,7	104,0	181,4	176,6	Manufacture of basic metals
Proizvodnja mašina i opreme na drugom mjestu nepomenuta	100,0	100,0	100,0	100,0	Manufacture of other machinery and equipment

**INDEKSI CIJENA INDUSTRIJSKIH PROIZVODA IZ UVOZA**  
**PRICE INDICES OF INDUSTRIAL PRODUCTS FROM IMPORT**

NAZIV	V 2022 Ø 2021	V 2022 IV 2022	V 2022 V 2021	I – V 2022 I – V 2021	
<b>UKUPNO</b>	<b>115,6</b>	<b>99,4</b>	<b>116,9</b>	<b>115,0</b>	<b>TOTAL</b>
<b>Vađenje ruda i kamena</b>	<b>115,7</b>	<b>100,0</b>	<b>126,9</b>	<b>126,9</b>	<b>Mining and quarrying</b>
Vađenje ruda metala	115,7	100,0	126,9	126,9	Mining of metal ores
<b>Prerađivačka industrija</b>	<b>115,6</b>	<b>99,4</b>	<b>116,9</b>	<b>115,0</b>	<b>Manufacturing</b>
Proizvodnja prehrambenih proizvoda	125,6	97,3	121,8	119,2	Manufacture of food products
Proizvodnja pića	105,2	100,0	105,2	103,1	Manufacture of beverages
Proizvodnja duvanskih proizvoda	109,4	100,0	109,4	107,5	Manufacture of tobacco products
Proizvodnja tekstila	104,4	104,0	105,0	101,8	Manufacture of textile
Proizvodi od drveta, plute i sl.	101,1	100,0	101,4	101,1	Manufacture of wood products, cork and similar
Proizvodnja papira i proizvoda od papira	100,4	100,1	100,4	100,2	Manufacture of paper and paper products
Proizvodnja koks i derivata nafte	138,6	95,6	148,1	141,8	Manufacture of coke and refined petroleum products
Proizvodnja hemikalija i hemijskih proizvoda	103,4	100,0	103,3	102,7	Manufacture of chemicals and chemical products
Proizvodnja osnovnih farmaceutskih proizvoda i preparata	100,0	100,0	100,0	99,9	Manufacture of basic pharmaceutical products and preparations
Proizvodnja proizvoda od gume i plastičnih masa	100,4	100,2	100,5	100,2	Manufacture of rubber and plastic products
Proizvodnja proizvoda od ostalih nemetalnih minerala	106,8	101,2	107,3	105,6	Manufacture of other non-metal minerals
Proizvodnja osnovnih metala	124,2	115,2	129,6	122,3	Manufacture of basic metals
Proizvodnja metalnih proizvoda, osim mašina	123,8	103,8	132,8	129,9	Manufacture of metal products except machinery
Proizvodnja električne opreme	105,5	100,0	102,4	110,0	Manufacture of electrical equipment
Proizvodnja mašina i opreme na drugom mjestu nepomenuta	103,0	97,9	103,0	108,2	Manufacture of other machinery and equipment
Proizvodnja motornih vozila	100,0	100,0	100,0	100,0	Manufacture of motor vehicles

**POLJOPRIVREDA****Agromonetarna statistika****Izvori podataka**

Podaci o prodaji i otkupu proizvoda poljoprivrede, šumarstva i ribarstva prikupljaju se mjesečnim izvještajima o realizaciji poljoprivrednih proizvoda sopstvene proizvodnje poljoprivrednih preduzeća i zemljoradničkih zadruga i mjesečnim izvještajem o otkupu poljoprivrednih proizvoda od individualnih gazdinstava.

**Obuhvatnost**

Mjesečnim izvještajima o prodaji i otkupu proizvoda poljoprivrede, šumarstva i ribarstva obuhvaćena su poljoprivredna preduzeća, zemljoradničke zadruge kao i druga preduzeća koja su ovlašćena da vrše otkup proizvoda od individualnih gazdinstava u cilju dalje prerade ili prodaje.

Kriterijum za obuhvat pravnih lica je broj radnika (od 2 i više zaposlena radnika).

**Definicije**

Podaci o prodaji i otkupu proizvoda poljoprivrede, šumarstva i ribarstva obuhvataju vrijednost prodaje proizvoda iz sopstvene proizvodnje preduzeća i zadruga kao i otkup vrijednosti proizvoda od individualnih gazdinstava, koje vrše zato ovlašćene organizacije u cilju dalje prerade ili prodaje.

**Osiguranici poljoprivrednici****Izvor podataka**

Zvanični proizvođač podataka o osiguranicima poljoprivrednicima je Uprava prihoda i carina. Kao izvor za dobijanje podataka o osiguranicima poljoprivrednicima služi postojeća evidencija Fonda PIO (za poljoprivrednike koji su se registrovali do juna 2004. godine) i Registar Ministarstvo poljoprivrede i ruralnog razvoja (koje vodi Registar osiguranika poljoprivrednika od 2004. godine). Administrativni izvor baze podataka je Uprava prihoda i carina. Za poljoprivrednike koji su se registrovali do juna 2004. godine (u Fondu PIO), odjava osiguranja se vrši na način što sam osiguranik podnosi obrazac JPR dodatak B i rješenje Fonda PIO o prestanku osiguranja nadležnoj područnoj jedinici Uprave prihoda i carina. Za osiguranike poljoprivrednike koji se vode u njihovom registru, Ministarstvo poljoprivrede, šumarstva i vodoprivrede dostavlja dokumentaciju o prijavi/odjavi Centrali Uprave prihoda i carina.

**Definicija osiguranika poljoprivrednika**

Osiguranici poljoprivrednici su lica koja se bave poljoprivrednom djelatnošću (poljoprivrednici, članovi domaćinstva poljoprivrednika i članovi mješovitog domaćinstva) kao jednim ili glavnim zanimanjem koji nijesu osiguranici zaposleni, osiguranici samostalnih djelatnosti, korisnici penzija, na školovanju i koji imaju opštu zdravstvenu sposobnost (Zakon o penzijskom i invalidskom osiguranju („Sl. list RCG”, br. 54/03, 39/04, 61/04, 79/04, 81/04, 14/07 i 47/07 i „Sl. list CG”, br. 79/08, 14/10, 78/10 i 34/11).

**AGRICULTURE****Agro-monetary statistics****Sources of data**

Data about sales and buy out of products in agriculture, forestry and fishery are collected through monthly reports on realization of agricultural products of own production of agricultural enterprises and cooperatives and through monthly report on buying out of agricultural products from individual holdings.

**Coverage**

Monthly survey on sales and buying out of products in agriculture, forestry and fishing covers agricultural enterprises, agricultural cooperatives, as well as other enterprises authorized to do the buying out of products from individual holdings for future processing or sale.

Criteria for coverage of legal entities are number of workers (from 2 and more employed workers).

**Definitions**

Data on sales and buying out of products in agriculture, forestry and fishing cover the value of sale of products from own production of enterprises and cooperatives as well as the buying out of value of products from individual holdings, performed by authorized agencies for further processing or sale.

**Insured agricultural workers****Source of data**

Official producers of data on insured agricultural workers is Department of Public Revenues. The data on insured agricultural workers are collected from current records kept by Pension and Disability Insurance Fund (for agricultural workers registered up to June 2004), and the register of Ministry of Agriculture and Rural Development (that keeps the Register of insured agricultural workers from 2004). An administrative data source is Department of Public Revenues. The termination of insurance for agricultural workers, that was registered up to June 2004 (in Pension and Disability Insurance Fund), is done by submitting form JPR, annex B, and act of Pension and Disability Insurance Fund on the termination of insurance by the side of insured person to the responsible regional office of Department of Public Revenues. Ministry of Agriculture, Forestry and Water Management submits the documentation on registration/termination of insured agricultural workers that are kept in its register.

**Definition of insured agricultural workers**

Insured agricultural workers are persons engaged in agricultural activity (agricultural workers, members of agricultural worker's household and members of mixed household) as one or main occupation that are not insured agricultural workers, insured persons engaged in independent activity, beneficiaries of pension, persons on education, and those persons with general health ability (Law on Pension and Disability Insurance (Official Gazette of the Republic of Montenegro 54/03, 39/04, 61/04, 79/04, 81/04, 14/07, and 47/07, and Official Gazette of Montenegro 79/08, 14/10, 78/10, and 34/11)

**PRODAJA I OTKUP PROIZVODA POLJOPRIVREDE, ŠUMARSTVA I RIBARSTVA**  
**SALE AND BUYING OUT OF PRODUCTS FROM AGRICULTURE, FORESTRY AND FISHERY**

U hiljadama EUR

In thousands EUR

	Indeks Index Ø 2021=100	Ukupna vrijednost Total value	Poljoprivreda i šumarstvo / Agriculture and forestry				
			žita Cereals	industrijsko bilje Industrial crops	povrće <sup>1)</sup> Vegetables	voće Fruit	grožđe Vine
2018	112,9	34 760	121	944	6 840	3 510	1 399
2019	113,4	34 918	123	803	6 676	3 334	1 006
<b>2020</b>	<b>114,0</b>	<b>35 123</b>	<b>42</b>	<b>1 258</b>	<b>4 587</b>	<b>3 844</b>	<b>1 483</b>
<b>2021</b>	<b>100,0</b>	<b>30 797</b>	<b>1</b>	<b>675</b>	<b>5 336</b>	<b>3 069</b>	<b>1 480</b>
<b>ØI – V 2021</b>	<b>74,3</b>	<b>1 906</b>	<b>-</b>	<b>40</b>	<b>269</b>	<b>143</b>	<b>-</b>
<b>ØI – V 2022</b>	<b>71,9</b>	<b>1 846</b>	<b>-</b>	<b>48</b>	<b>264</b>	<b>79</b>	<b>-</b>
<b>2021</b>							
V	82,3	2 111	-	17	390	185	-
VI	122,4	3 142	-	31	751	477	-
VII	141,6	3 635	1	105	969	510	93
VIII	149,6	3 839	-	11	809	455	1 073
IX	124,6	3 199	-	83	529	213	314
X	88,3	2 267	-	24	364	334	-
XI	116,5	2 989	-	112	310	176	-
XII	85,6	2 196	-	112	260	188	-
<b>2022</b>							
I	62,8	1 611	-	19	206	73	-
II	63,8	1 638	-	10	241	35	-
III	75,1	1 928	-	174	216	56	-
IV	71,6	1 836	-	36	313	73	-
V	86,4	2 216	-	-	344	156	-
<b>I – V 2022 / I – V 2021</b>	<b>96,8</b>	<b>96,8</b>	<b>-</b>	<b>121,3</b>	<b>98,2</b>	<b>54,9</b>	<b>-</b>

	Poljoprivreda i šumarstvo / Agriculture and forestry						Ribarstvo Fishery
	prerađevine voća i grožđa Products of fruit and vine	stoka Livestock	živina i jaja Poultry and eggs	mlijeko Milk	koža i vuna Leather and wool	ostali proizvodi Other products	riba svježa Fresh fish
2018	220	4 403	4 676	7 819	-	3 193	1 635
2019	321	5 502	5 048	7 629	-	2 756	1 720
<b>2020</b>	<b>202</b>	<b>7 256</b>	<b>4 239</b>	<b>7 607</b>	<b>-</b>	<b>3 339</b>	<b>1 266</b>
<b>2021</b>	<b>265</b>	<b>5 060</b>	<b>4 633</b>	<b>6 837</b>	<b>-</b>	<b>1 654</b>	<b>1 787</b>
<b>ØI – V 2021</b>	<b>23</b>	<b>266</b>	<b>344</b>	<b>555</b>	<b>-</b>	<b>155</b>	<b>111</b>
<b>ØI – V 2022</b>	<b>27</b>	<b>267</b>	<b>323</b>	<b>545</b>	<b>-</b>	<b>139</b>	<b>154</b>
<b>2021</b>							
V	38	341	304	632	-	137	67
VI	11	455	426	644	-	195	152
VII	46	465	403	619	-	181	243
VIII	3	274	231	602	-	166	215
IX	33	795	407	580	-	92	153
X	13	196	468	561	-	83	224
XI	39	1 138	481	534	-	86	113
XII	4	407	497	521	-	76	131
<b>2022</b>							
I	12	234	328	469	-	152	118
II	46	198	376	487	-	134	111
III	60	254	391	539	-	99	139
IV	15	251	268	540	-	169	171
V	4	399	252	691	-	140	230
<b>I – V 2022 / I – V 2021</b>	<b>118,1</b>	<b>100,5</b>	<b>93,9</b>	<b>98,2</b>	<b>-</b>	<b>89,5</b>	<b>138,3</b>

<sup>1)</sup> Uključeni i krompir i pasulj<sup>1)</sup> Includes potatoes and beans

**OSIGURANICI POLJOPRIVREDNICI PREMA PREBIVALIŠTU PO OPŠTINAMA,  
- Stanje krajem decembra -**

*INSURED AGRICULTURAL WORKERS BY THE PLACE OF RESIDENCE AND BY MUNICIPALITIES  
AT THE END OF DECEMBER*

Godine	Opštine / Municipalities											
	Ukupno	Andrijevica	Bar	Berane	Bijelo Polje	Budva	Cetinje	Danilovgrad	Gusinje	Herceg Novi	Kolašin	Kotor
2009	988	30	41	88	111	3	53	55	...	12	49	7
2010	1 253	35	49	107	133	4	58	59	...	14	58	7
2011	1 480	37	55	123	174	6	63	66	...	20	66	12
2012	1 608	38	62	123	194	6	69	72	...	36	67	15
2013	1 730	38	66	128	204	8	70	74	...	38	69	17
2014	1 862	39	71	131	217	9	73	76	...	41	70	18
2015	1 783	38	73	127	205	9	69	73	...	40	64	17
2016	1 599	26	69	108	202	9	64	62	...	40	46	15
2017	1 508	21	76	91	201	8	63	56	...	43	39	15
2018	1 527	18	83	78	208	10	57	59	2	44	37	17
2019	1 587	18	89	81	217	12	49	67	3	47	36	18
2020	1 609	18	87	78	224	11	51	71	3	48	35	19
2021	1 610	18	87	76	231	10	49	74	3	48	33	20

/nastavak/

/continued/

Godine	Opštine / Municipalities											
	Mojkovac	Nikšić	Petnjica	Plav	Pljevlja	Plužine	Podgorica	Rožaje	Šavnik	Tivat	Ulcinj	Žabljak
2009	40	153	...	13	61	14	177	20	12	2	26	21
2010	49	215	...	30	88	19	205	39	17	3	38	26
2011	61	245	...	32	104	23	240	44	21	4	51	33
2012	64	254	...	35	111	24	267	45	21	5	64	36
2013	68	277	...	36	119	26	300	47	22	5	76	42
2014	73	299	...	40	127	26	334	47	25	7	95	44
2015	75	276	...	39	122	24	318	44	25	7	99	39
2016	63	234	...	32	113	23	293	36	22	7	100	35
2017	60	216	...	22	110	23	274	30	22	7	98	33
2018	68	216	17	21	111	20	271	29	25	5	101	30
2019	70	224	26	18	119	20	285	26	27	5	100	30
2020	66	227	31	19	118	20	298	24	27	5	98	31
2021	64	231	30	19	113	18	299	24	29	5	99	30

**OSIGURANICI POLJOPRIVREDNICI PREMA PREBIVALIŠTU PO OPŠTINAMA**  
**Stanje krajem mjeseca**

*Insured agricultural workers by the place of residence and by municipalities  
 At the end of month*

	Opštine / Municipalities											
	Ukupno	Andrijevica	Bar	Berane	Bijelo Polje	Budva	Cetinje	Danilovgrad	Gusinje	Herceg Novi	Kolašin	Kotor
<b>2021</b>												
V	1 606	18	87	76	231	10	49	72	3	48	33	21
VI	1 609	17	87	75	229	10	49	72	3	49	33	20
VII	1 609	17	86	74	230	10	49	72	3	49	33	20
VIII	1 613	17	86	75	230	10	49	72	3	48	33	20
IX	1 617	17	87	76	232	10	48	74	3	49	33	20
X	1 610	17	88	75	231	9	47	77	3	49	33	20
XI	1 619	17	88	76	233	8	47	77	3	49	33	20
XII	1 614	17	87	81	233	8	46	78	7	50	33	20
<b>2022</b>												
I	1 592	17	86	84	230	8	46	77	8	50	31	20
II	1 577	17	85	84	228	8	44	76	9	50	31	20
III	1 583	17	85	83	227	8	44	76	9	50	33	20
IV	1 574	17	85	82	228	8	43	77	9	49	31	19
V	1 571	17	84	82	227	8	44	77	9	49	31	19

/nastavak/

/continued/

	Opštine / Municipalities												
	Mojkovac	Nikšić	Petnjica	Plav	Pljevlja	Plužine	Podgorica	Rožaje	Šavnik	Tivat	Tuzi	Ulcinj	Žabljak
<b>2021</b>													
V	63	228	29	19	113	19	300	24	30	5	...	98	30
VI	63	236	29	19	114	19	299	24	29	5	...	98	30
VII	63	234	29	19	114	19	302	24	29	5	...	98	30
VIII	65	234	29	19	115	19	302	24	29	5	...	99	30
IX	66	234	29	19	114	18	302	24	29	5	...	98	30
X	65	234	29	19	112	17	299	23	29	5	...	100	29
XI	63	234	31	19	111	17	305	23	29	6	...	101	29
XII	63	236	32	15	108	17	295	23	29	6	...	101	29
<b>2022</b>													
I	62	231	32	14	107	15	242	23	29	6	45	100	29
II	62	231	32	13	103	15	238	23	29	6	44	100	29
III	61	234	32	12	107	15	238	22	29	6	46	100	29
IV	60	233	32	13	105	15	239	21	28	6	45	100	29
V	59	234	32	12	107	15	239	21	28	5	43	101	28

## ŠUMARSTVO

### Izvori podataka i obuhvatnost

Podaci se prikupljaju mjesečnim istraživanjem o proizvodnji šumskih sortimenata u državnim šumama ŠUM-22. Ovim istraživanjem su obuhvaćena sva preduzeća koja u državnim šumama vrše proizvodnju šumskih sortimenata, tj područne jedinice Uprave za šume.

### Definicije

Indeks fizičkog obima iskorišćavanja šuma obračunava se na osnovu podataka o proizvodnji šumskih sortimenata, prema nomenklaturi proizvoda i ponderacionih koeficijenata. Količine predstavljaju neto drvenu masu sortimenata izraženu u kubnim metrima. Za izračunavanje indeksa proizvodnje šumskih sortimenata kao koeficijenti ponderacije koriste se prosječne prodajne cijene proizvoda.

## FORESTRY

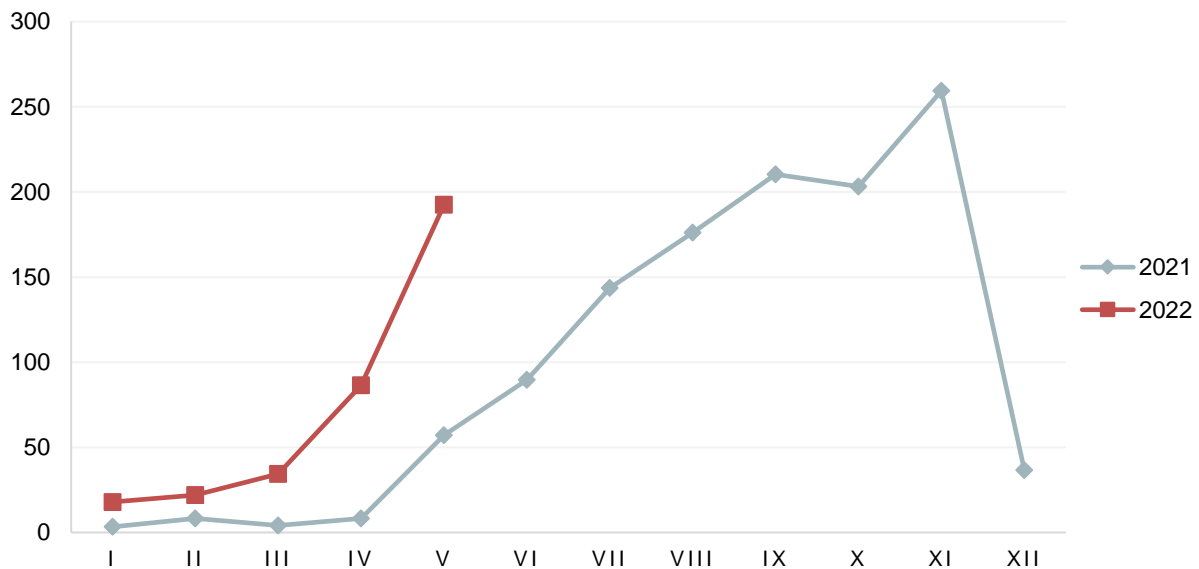
### Data sources and coverage

The data are collected on the basis of the monthly survey on production of forest assortments in state forests. This survey covers all business entities that carry out the production of forest assortments in the state forests, ie local units of the Forest Administration.

### Definitions

The physical volume index of forests exploitation is calculated on the basis of data on the production of forest assortments, according to the present nomenclature of products and weights coefficients. Quantities represent net wood mass of assortments expressed in cubic meters. In order to calculate the index of forest assortments production, average purchase prices are used as weighting coefficients.

**Grafik 1. Indeks proizvodnje šumskih sortimenata**  
Graph 1. Index of production of forests assortments



## ŠUMARSTVO / FORESTRY

Ø 2021 = 100

	Indeks Index	Proizvedeni sortimenti, m <sup>3</sup> / Production of forests assortments						
		Četinara / Conifers				Lišćara / Deciduous trees		
		trupci Saw logs	tehničko drvo Lumber	prostorno drvo Space wood	ogrijevno drvo Firewood	trupci Saw logs	prostorno drvo Space wood	ogrijevno drvo Firewood
2018	201,0	144 947	8 458	27 413	1 115	46 319	26 629	33 727
2019	179,3	129 128	5 860	19 976	2 584	36 410	29 694	44 237
2020	194,0	147 878	7 814	17 405	5 642	30 955	26 295	44 186
<b>2021</b>	<b>100,0</b>	<b>73 159</b>	<b>3 638</b>	<b>7 451</b>	<b>5 592</b>	<b>15 719</b>	<b>22 152</b>	<b>27 483</b>
<b>ØI – V 2021</b>	<b>16,2</b>	<b>1 254</b>	<b>49</b>	<b>91</b>	<b>66</b>	<b>48</b>	<b>43</b>	<b>473</b>
<b>ØI – V 2022</b>	<b>70,6</b>	<b>4 700</b>	<b>252</b>	<b>513</b>	<b>145</b>	<b>869</b>	<b>1 402</b>	<b>528</b>
<b>2021<sup>1)</sup></b>								
V	57,1	4 575	118	356	45	125	115	1 172
VI	89,7	5 968	273	616	92	1 116	823	1 893
VII	143,6	8 660	299	559	148	2 392	1 549	4 376
VIII	176,2	8 976	469	1 091	556	3 020	4 568	5 823
IX	210,4	12 407*	517	1 217	662	2 293	6 409	5 052
X	203,1	12 238	587	1 367	1 835*	2 889	4 163	3 357
XI	259,4	16 238	1 022	2 054	1 630	3 650	3 998	3 409
XII	36,7	2 402	225	94	338	119	426	1 209
<b>2022</b>								
I	17,9	1 425	64	167	-	5	279	43
II	22,0	1 291	71	141	-	413	659	4
III	34,3	1 607	64	223	120	824	1 615	329
IV	86,5	6 254	333	710	189	687	1 140	565
V	192,5	12 922	727	1 326	416	2 415	3 318	1 699
<b>I – V 2022 / I – V 2021</b>	<b>300,0<sup>2)</sup></b>	<b>300,0<sup>2)</sup></b>	<b>300,0<sup>2)</sup></b>	<b>300,0<sup>2)</sup></b>	<b>219,0</b>	<b>300,0<sup>2)</sup></b>	<b>300,0<sup>2)</sup></b>	<b>111,7</b>

<sup>1)</sup> Podaci označeni zvjezdicom su revidirani usljed naknadno dostavljenih i izmjenjenih podataka o proizvodnji šumskih sortimenata iz državnih šuma od strane izvještajne jedinice Uprave za šume – Pljevlja. Revizija podataka uslovia je i ispravku saopštenja [Indeksi fizičkog obima proizvodnje šumskih sortimenata iz državnih šuma III kvartal 2021. godine.](#)

<sup>2)</sup> Obračunati indeks veći je od 300,0

<sup>1)</sup> Data marked with an asterisk were revised due to subsequently submitted and amended data on the production of forest assortments from state forests by the reporting unit of the Forest Administration - Pljevlja. The revision of the data also conditioned the correction of the release [Indices of physical volume of publicly owned forest assortments production III quarter of 2021](#)

<sup>2)</sup> Calculated index is higher than 300.0

## INDUSTRIJA

### Izvori podataka

Prikazani podaci prikupljaju se Upitnikom istraživanja industrije.

### Obuhvatnost

Istraživanjem industrije obuhvataju se privredna društva kao i njihovi djelovi koji obavljaju industrijsku djelatnost, odnosno koji su prema Klasifikaciji djelatnosti (KD 2010) razvrstani u sektore: Vađenje rude i kamena, Preradivačka industrija i Snabdijevanje električnom energijom, gasom, parom i klimatizacija. Privredna društva neindustrijskih djelatnosti su izvještajne jedinice ako u svom sastavu imaju jedinicu koja se bavi industrijskom djelatnošću.

### Definicije

Ukupan promet odnosi se na promet od prodaje dobara i usluga umanjeno za popuste i povraćaje, subvencije i bez PDV-a. Vrijednost se iskazuje u hiljadama EUR.

Gotova proizvodnja predstavlja količinu proizvoda koji su dostigli odgovarajući stepen obrade, tako da je šifra i naziv proizvoda definisan po važećoj Nomenklaturi industrijskih proizvoda. Termin proizvod koristi se kako za proizvode koji imaju fizičku dimenziju, tako i za industrijske usluge. Proizvod je gotov kada njegovu ispravnost provjeri kontrola kvaliteta proizvoda. Neispravni proizvodi se ne smatraju gotovim proizvodima.

Proizvodnja se iskazuje prema Nomenklaturi industrijskih proizvoda, koju čine industrijski proizvodi i usluge razvrstane po djelatnostima u kojima su proizvedeni.

Indeks obima industrijske proizvodnje formiran je na osnovu podataka o količinama proizvoda i ponderacionog sistema. Podaci o količinama daju se prema Nomenklaturi proizvoda i sirovina. Za obračun indeksa fizičkog obima industrijske proizvodnje ponderi izražavaju prosječnu dodatu vrijednost po jedinici proizvoda.

Posljednji objavljeni podatak se smatra preliminarnim i postaje konačan, u definisanom roku, predviđenim Kalendarom objavljivanja statističkih podataka.

## INDUSTRY

### Sources of data

The shown data are collected by monthly surveys through the questionnaire.

### Coverage

Industrial survey includes enterprises, as well as their parts, performing the industrial activity, i.e, those that are according to the Classification of Activities (NACE Rev.2) classified into the following sectors: Mining and quarrying, Manufacturing, Electricity, gas, steam and air conditioning supply. Enterprises of non-industrial activities represent reporting units if they have in their structure a unit dealing with industrial production.

### Definitions

Total turnover - refers to the income from the sale of goods and services minus returns and discounts, subsidies and VAT. The value is expressed in thousands of EUR.

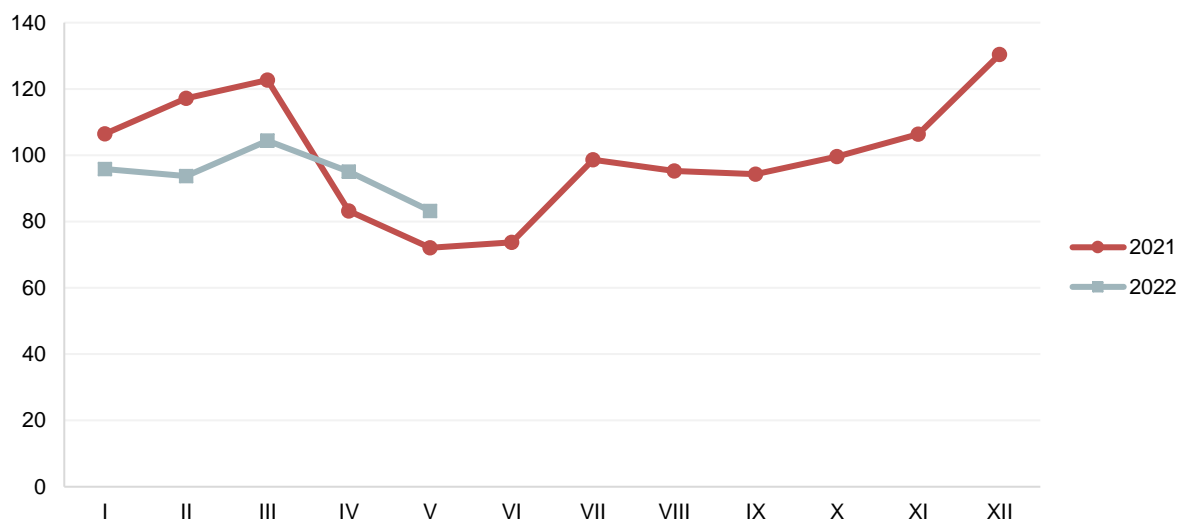
Finished production is presented the amount of product that they have reached an appropriate level of treatment, so that the code and the name of the product is defined by the current most important products. The term product is used both for products that have a physical dimension, and industrial services. The product is finished when its correctness checking product quality control. Defective products are not considered as finished products.

The production is presented according to the Nomenclature of industrial products, including industrial products and services structured according to the activities in which they were produced.

Index of scope of industrial production is formed on the basis of data on product quantities and weighting system. The data are provided according to the Nomenclature of products and raw materials. In the calculation of the index of physical scope of industrial production, the weights express the average value added per product unit.

The last published data are considered preliminary, and becomes final within the defined deadline, as foreseen by the Statistical Release Calendar.

**Grafik 2. Indeks industrijske proizvodnje**  
Graph 2. Indices of industrial production



**INDEKSI INDUSTRIJSKE PROIZVODNJE – PO SEKTORIMA**  
**INDICES OF INDUSTRIAL PRODUCTION – BY SECTORS**

Ø 2021 = 100

	INDUSTRIJA Ukupno <i>INDUSTRY Total</i>	Vađenje ruda i kamena <i>Mining and quarrying</i>	Prerađivačka industrija <i>Manufacturing</i>	Snabdijevanje električnom energijom, gasom i parom <i>Electricity, gas, steam and air conditioning supply</i>
2018	102,7	102,2	102,4	103,3
2019	96,2	123,5	92,1	95,9
2020	95,3	132,3	91,7	92,2
<b>2021</b>	<b>100,0</b>	<b>100,0</b>	<b>100,0</b>	<b>100,0</b>
<b>ØI – V 2021</b>	<b>100,3</b>	<b>95,5</b>	<b>85,3</b>	<b>122,0</b>
<b>ØI – V 2022</b>	<b>94,4</b>	<b>102,0</b>	<b>94,4</b>	<b>92,9</b>
<b>2021</b>				
V	72,1	47,8	90,6	52,2
VI	73,7	54,2	98,7	43,7
VII	98,6	101,2	108,4	84,7
VIII	95,3	107,2	111,2	71,1
IX	94,3	113,9	105,7	74,5
X	99,6	112,4	106,1	87,8
XI	106,4	112,2	116,1	91,9
XII	130,4	121,5	127,6	136,1
<b>2022</b>				
I	95,8	114,3	79,7	113,7
II	93,7	124,0	84,1	100,2
III	104,4	116,5	94,4	115,5
IV	95,1	90,3	96,0	95,1
V	83,2	64,9	117,7	40,1
<b>I – V 2022 / I – V 2021</b>	<b>94,1</b>	<b>106,9</b>	<b>110,7</b>	<b>76,1</b>

**INDEKSI INDUSTRIJSKE PROIZVODNJE – PO OBLASTIMA**  
**INDICES OF INDUSTRIAL PRODUCTION – BY DIVISIONS**

Ø 2021 = 100

	Vađenje uglja <i>Mining of coal and lignite</i>	Vađenje ruda metala <i>Mining of metal ores</i>	Ostalo rudarstvo <i>Other mining and quarrying</i>	Proizvodnja prehrambenih proizvoda <i>Manufacture of food products</i>	Proizvodnja pića <i>Manufacture of beverages</i>	Proizvodnja duvanskih proizvoda <i>Manufacture of tobacco products</i>
2018	100,3	101,6	113,3	90,8	118,2	19,0
2019	101,6	142,1	109,0	96,5	122,0	69,0
2020	103,3	155,3	122,5	91,4	85,7	102,1
<b>2021</b>	<b>100,0</b>	<b>100,0</b>	<b>100,0</b>	<b>100,0</b>	<b>100,0</b>	<b>100,0</b>
<b>ØI – V 2021</b>	<b>71,1</b>	<b>117,0</b>	<b>75,1</b>	<b>87,0</b>	<b>64,4</b>	<b>103,2</b>
<b>ØI – V 2022</b>	<b>93,3</b>	<b>88,9</b>	<b>208,8</b>	<b>111,4</b>	<b>70,1</b>	<b>-</b>
<b>2021</b>						
V	12,1	65,9	91,0	82,2	84,2	71,6
VI	41,1	53,4	110,9	89,6	126,9	132,5
VII	123,7	85,3	98,4	129,6	162,5	163,0
VIII	105,4	106,7	117,4	117,9	165,5	77,0
IX	146,7	92,7	98,9	104,4	99,7	87,8
X	148,9	95,2	60,0	104,3	91,4	86,0
XI	142,6	91,3	104,6	104,3	99,0	137,9
XII	136,1	90,5	234,1	114,7	133,1	-
<b>2022</b>						
I	128,5	92,5	177,0	100,4	23,6	-
II	106,6	106,2	292,3	106,5	60,6	-
III	130,4	86,5	225,7	116,0	75,1	-
IV	83,5	84,9	147,6	106,7	79,8	-
V	17,6	74,6	201,2	127,4	111,3	-
<b>I – V 2022 / I – V 2021</b>	<b>131,3</b>	<b>76,0</b>	<b>277,8</b>	<b>128,0</b>	<b>108,9</b>	<b>-</b>

/nastavak/

/continued/

	Proizvodnja odjevnih predmeta <i>Manufacture of wearing apparel</i>	Proizvodi od drveta, plute i sl <i>Manufacture of wood and of products of wood and cork</i>	Proizvodnja papira i proizvoda od papira <i>Manufacture of paper and paper products</i>	Štampanje i umnožavanje audio i video zapisa <i>Printing and reproduction of recorded media</i>
2018	218,7	76,0	105,0	107,9
2019	208,7	97,2	102,0	126,0
2020	143,1	82,1	80,2	118,4
<b>2021</b>	<b>100,0</b>	<b>100,0</b>	<b>100,0</b>	<b>100,0</b>
<b>ØI – V 2021</b>	<b>115,0</b>	<b>73,7</b>	<b>68,8</b>	<b>82,8</b>
<b>ØI – V 2022</b>	<b>84,1</b>	<b>67,8</b>	<b>125,9</b>	<b>108,6</b>
<b>2021</b>				
V	88,7	99,1	65,3	77,9
VI	115,8	131,5	74,2	76,1
VII	165,9	112,5	79,2	93,0
VIII	38,6	123,1	93,1	187,8
IX	88,7	125,7	148,8	122,8
X	38,7	114,7	92,8	91,6
XI	88,7	127,9	151,7	84,9
XII	88,7	96,2	216,2	130,1
<b>2022</b>				
I	88,7	29,4	112,6	74,7
II	38,6	47,5	89,9	97,7
III	88,7	74,5	143,7	112,6
IV	115,8	87,9	146,6	113,4
V	88,7	99,8	136,9	144,7
<b>I – V 2022 / I – V 2021</b>	<b>73,1</b>	<b>92,0</b>	<b>183,1</b>	<b>131,2</b>

1) Obračunati indeks veći je od 300,0

1) Calculated index is higher than 300.0

**INDEKSI INDUSTRIJSKE PROIZVODNJE – PO OBLASTIMA**  
**INDICES OF INDUSTRIAL PRODUCTION – BY DIVISIONS**

Ø 2021 = 100

<i>/nastavak/</i>	Proizvodnja hemikalija i hemijskih proizvoda <i>Manufacture of chemical and chemical products</i>	Proizvodnja osnovnih farmaceutskih proizvoda i preparata <i>Manufacture of basic pharmaceutical products</i>	Proizvodnja proizvoda od gume i plastike <i>Manufacture of rubber and plastic products</i>	Proizvodnja proizvoda od ostalih nemetalnih minerala <i>Manufacture of other non-metallic mineral products</i>	<i>/continued/</i> Proizvodnja osnovnih metala <i>Manufacture of basic metals</i>
2018	99,3	176,9	31,6	129,3	63,3
2019	106,8	128,5	31,8	105,0	57,6
2020	77,6	159,4	48,3	104,6	64,6
<b>2021</b>	<b>100,0</b>	<b>100,0</b>	<b>100,0</b>	<b>100,0</b>	<b>100,0</b>
<b>ØI – V 2021</b>	<b>77,3</b>	<b>82,2</b>	<b>74,9</b>	<b>80,8</b>	<b>91,4</b>
<b>ØI – V 2022</b>	<b>73,8</b>	<b>132,5</b>	<b>185,3</b>	<b>58,4</b>	<b>113,2</b>
<b>2021</b>					
V	83,8	80,2	68,0	85,1	111,8
VI	104,0	94,6	64,5	114,6	98,1
VII	117,9	105,9	143,0	127,1	72,6
VIII	94,7	65,8	39,1	123,8	103,1
IX	123,8	128,0	148,7	124,0	81,1
X	125,3	9,5	141,4	115,9	128,2
XI	122,3	177,6	159,7	98,1	115,3
XII	125,7	207,6	129,3	92,5	144,9
<b>2022</b>					
I	77,2	183,6	151,4	20,0	109,8
II	85,8	193,2	171,1	49,2	69,1
III	90,8	73,6	194,4	50,4	131,1
IV	62,6	95,6	214,7	56,7	122,7
V	52,8	116,4	194,9	115,6	133,3
<b>I – V 2022 / I – V 2021</b>	<b>95,6</b>	<b>161,2</b>	<b>247,5</b>	<b>72,3</b>	<b>123,9</b>

<i>/nastavak/</i>	Proizvodnja metalnih proizvoda, osim mašina i uređaja <i>Manufacture of fabricated metal products</i>	Proizvodnja mašina i opreme na drugom mjestu napomenute <i>Manufacture of machinery and equipment</i>	Proizvodnja namještaja <i>Manufacture of furniture</i>	Snabdijevanje električnom energijom, gasom i parom <i>Electricity, gas, steam and air conditioning supply</i>
2018	201,5	129,2	79,3	103,3
2019	182,0	105,2	128,9	95,9
2020	164,7	78,9	81,2	92,2
<b>2021</b>	<b>100,0</b>	<b>100,0</b>	<b>100,0</b>	<b>100,0</b>
<b>ØI – V 2021</b>	<b>129,0</b>	<b>92,2</b>	<b>84,0</b>	<b>122,0</b>
<b>ØI – V 2022</b>	<b>76,4</b>	<b>106,7</b>	<b>160,8</b>	<b>92,9</b>
<b>2021</b>			193,1	
V	53,3	72,7	86,3	52,2
VI	53,3	32,5	123,2	43,7
VII	84,6	102,1	80,6	84,7
VIII	116,0	126,8	116,7	71,1
IX	53,3	97,4	93,6	74,5
X	47,0	122,2	106,8	87,8
XI	62,7	109,7	118,9	91,9
XII	138,0	148,5	140,4	136,1
<b>2022</b>				
I	18,8	86,6	108,0	113,7
II	72,1	131,4	162,8	100,2
III	83,2	112,9	178,1	115,5
IV	164,0	103,6	195,1	95,1
V	43,9	99,0	160,0	40,1
<b>I – V 2022 / I – V 2021</b>	<b>59,2</b>	<b>115,8</b>	<b>191,5</b>	<b>76,1</b>

## GRAĐEVINARSTVO

### Izvor podataka

Prikazani podaci prikupljaju se upitnikom o građevinskoj aktivnosti kojim su obuhvaćena privredna društva koja su prema Klasifikaciji djelatnosti (KD 2010) registrirana u sektor F - Građevinarstvo i djelovi privrednih društava (KAU jedinice) koje izvode građevinske radove.

### Obuhvat

Istraživanjem o građevinskoj aktivnosti su obuhvaćena privredna društva sa 5 i više zaposlenih koja se bave građevinarstvom i djelovi privrednih društava (KAU) koje izvode građevinske radove. Istraživanje se radi na bazi uzorka u koji su uključena sva velika i srednja preduzeća, dok su mala preduzeća izabrana metodom stratifikovanog slučajnog uzorka.

### Definicije

Vrijednost izvršenih građevinskih radova izražena je u tekućim cijenama i obuhvata sav ugrađeni građevinski materijal i utrošeni rad bez obzira na to da li su taj rad i materijal plaćeni ili ne. Podaci o vrijednosti izvršenih građevinskih radova prikazuju se na osnovu privremenih obračunskih situacija koje ispostavljaju izvođači radova. U vrijednost nisu uključeni troškovi nabavke zemljišta, projektovanja, nadzora i PDV-a. Podaci o vrijednosti izvedenih radova odnose se na radove izvedene u izvještajnom periodu na završenim i nezavršenim građevinama.

Izvršeni efektivni časovi rada - obuhvataju stvarno odrađene časove radnika angažovanih na gradilištima u redovnom radnom vremenu kao i u prekovremenim satima.

Novi ugovori – predstavljaju ukupnu vrijednost ugovorenih radova između proizvođača i treće strane na osnovu zaključenog ugovora.

Posljednji objavljeni podatak se smatra preliminarnim i postaje konačan, u definisanom roku, predviđenim Kalendarom objavljivanja statističkih podataka.

## CONSTRUCTION

### Source of data

Presented data are collected by survey on construction activity, which include enterprise registered in Sector F – Construction, according to Classification NACE Rev.2, and enterprise (KAU) whose local units perform the construction works.

### Coverage

Survey on construction activities covers enterprises with 5 and more employees who are involved in construction, as well as enterprises (KAU) whose business units engaged in construction works. Survey is based on sample which included all large and medium sized enterprises, while small enterprises are selected by stratified random sample.

### Definitions

Value of finalized construction works is given at current prices and includes all built material and performed work spent regardless of whether such work and materials are paid or not. Data about the value of finalized construction works is given on the basis on provisional accounting situations given by contractors. The value does not include costs of buying the land, engineering, monitoring and VAT. The data on value of finalized work refer to works performed in the reporting period on finished and non-finished construction sites.

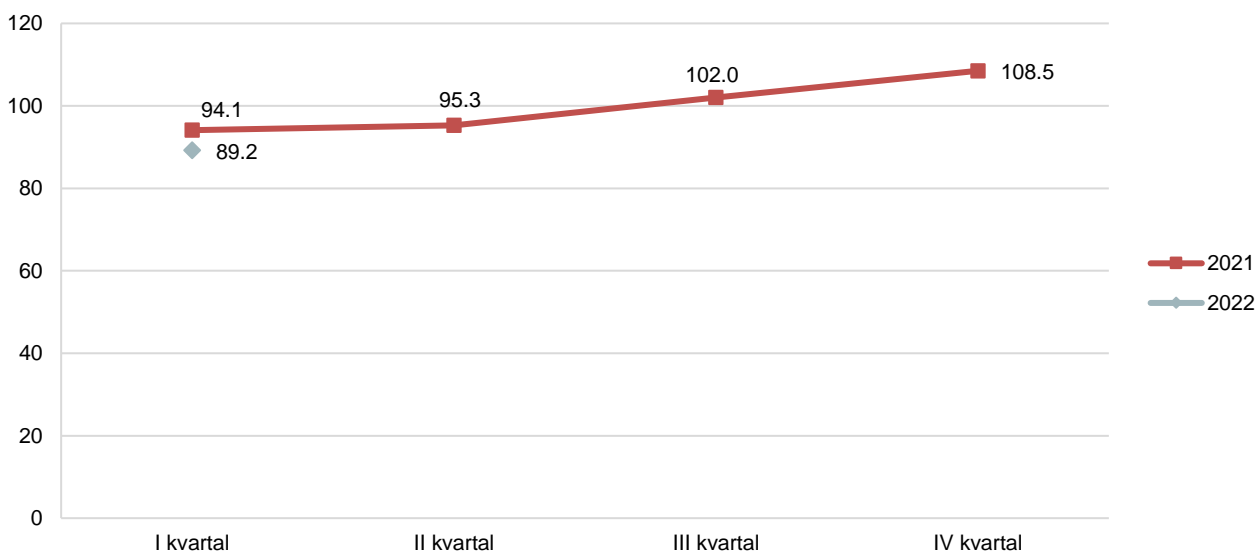
Effective working hours – include really performed working hours of workers engaged in the regular working hours, as well as overtime work.

New orders – present the total value of contracted works between producer and third party based on the concluded contract.

The last published data are considered preliminary, and becomes final within the defined deadline, as foreseen by the Statistical Release Calendar.

**Grafik 3. Vrijednost izvršenih radova**  
Graph 3. Value of finalized construction works

Ø 2021 = 100



**VRIJEDNOST IZVRŠENIH I UGOVORENIH RADOVA I IZVRŠENI EFEKTIVNI ČASOVI**  
**VALUE OF FINALIZED AND ORDERED WORKS AND FINALIZED EFFECTIVE HOURS**

	Vrijednost izvršenih radova u hiljadama EUR <i>Value of finalized construction works</i>	Izvršeni efektivni časovi rada ostvareni na gradilištima, u hiljadama <i>Finalized effective hours on construction sites in thousands</i>	Novi ugovori na zgradama u hiljadama EUR <i>New orders on buildings in thousand EUR</i>	Novi ugovori na ostalim građevinama u hiljadama EUR <i>New orders on other buildings in thousand EUR</i>	
2018	724 043	18 367	73 816	102 088	2018
2019	801 613	19 141	144 957	250 398	2019
2020	757 111	18 526	195 085	156 954	2020
<b>2021</b>	<b>720 732</b>	<b>18 659</b>	<b>98 408</b>	<b>134 440</b>	<b>2021</b>
<b>2021</b>					<b>2021</b>
I kvartal	169 627	4 689	22 725	43 454	<i>I quarter</i>
II kvartal	171 710	4 591	36 139	12 300	<i>II quarter</i>
III kvartal	183 853	4 680	21 115	41 411	<i>III quarter</i>
IV kvartal(p)	195 542	4 699	18 429	37 275	<i>IV quarter(p)</i>
<b>2022</b>					<b>2022</b>
I kvartal	160 732	4 403	25 645	87 685	<i>I quarter</i>
II kvartal					<i>II quarter</i>
III kvartal					<i>III quarter</i>
IV kvartal(p)					<i>IV quarter(p)</i>

## SPOLJNA TRGOVINA

### Izvori i metodi prikupljanja podataka

Izvor podataka za statistiku spoljne trgovine je Jedinствена Carinska Isprava o izvozu i uvozu robe, koju prilikom carinjenja robe, u ime preduzeća, podnose carinarnicama špediterska preduzeća koja imaju dispoziciju carinskog obveznika.

### Obuhvat

Pri izvozu obuhvata se sva roba koja potiče iz domaće odnosno proizvodnje iz unutrašnjeg robnog prometa uključujući i tzv, nacionalizovanu robu (roba koja je bila uvezena i ocarinjena, pa se u nepromijenjenom ili doradenom stanju izvozi kao roba porijekla iz Crne Gore na strano tržište).

Uvoz obuhvata svu robu uvezenu iz inostranstva koja je ocarinjena i puštena u unutrašnji promet u cilju reprodukcije, investicija ili široke potrošnje. Uključene su i isporuke raznih dobrotvornih organizacija i privatne poklon pošiljke.

Od januara 2008. godine MONSTAT je u skladu sa preporukama UN-a i EUROSTAT-a primijenio opšti i specijalni trgovinski sistem .

MONSTAT je do sada koristio ublaženu definiciju specijalnog sistema trgovine. Svjesni ograničenja ublažene definicije specijalnog sistema trgovine, u rezultate spoljnotrgovinske razmjene uključen je i ponovni izvoz robe iz carinskih skladišta i slobodnih carinskih zona koji se registruje po opštem sistemu trgovine.

Opšti sistem trgovine koristi se u slučajevima kada se statistička teritorija zemlje poklapa s njenom ekonomskom teritorijom. Prema tome, opšti sistem trgovine predstavlja širi koncept i kod uvoza obuhvata svu robu koja ulazi na ekonomsku teritoriju zemlje koja prikuplja podatke, sa izuzetkom robe koja je u tranzitu, a kod izvoza obuhvata svu robu koja napušta ekonomsku teritoriju zemlje koja prikuplja podatke, sa izuzetkom robe koja je u tranzitu.

**Sistem specijalne trgovine** predstavlja uži koncept i koristi se u slučajevima kada se statistička teritorija zemlje poklapa samo sa određenim dijelom njene ekonomske teritorije. Stroga definicija specijalnog sistema trgovine koristi se kada statistička teritorija obuhvata samo slobodno cirkulirajuće područje u okviru koga roba može biti raspoloživa bez carinskih ograničenja, to znači da je ona prošla carinski postupak i da se koristi za domaću upotrebu u cilju reprodukcije, široke potrošnje i investicije.

Izvoz obuhvata svu robu koja napušta slobodno cirkulirajuće područje zemlje koja prikuplja podatke.

### Definicije

Vrijednost robe u spoljnoj trgovini iskazana je na osnovu cijena koje su postigla preduzeća prilikom sklapanja ugovora. Sve vrijednosti obračunate su na bazi pariteta franko granice Crne Gore: FOB-cijene za izvoz, CIF-cijene za uvoz.

Statistička vrijednost robe koja se izvozi jeste fakturna vrijednost robe. Statistička vrijednost robe koja se uvozi jeste vrijednost koja predstavlja carinsku osnovicu. Podaci o vrijednosti su obračunati po tekućim kursovima koji se primjenjuju za utvrđivanje carinske osnovice. Po tekućim kursovima koji se primjenjuju za utvrđivanje carinske osnovice takođe je izvršen obračun troškova transporta, osiguranja, pretovara i sl, koji se plaćaju u stranoj valuti. Registracija podataka spoljne trgovine po zemljama vrši se po principu zemlje namjene kod izvoza i zemlje porijekla kod uvoza. To znači da se pri izvozu registruje zemlja u kojoj se roba troši i dalje prerađuje, a pri uvozu ona zemlja u kojoj je roba proizvodnjom dovedena u stanje u kome se uvozi.

## EXTERNAL TRADE

### Sources and methods of data collection

Data source for external trade statistics is Single Administrative Document on import and export of goods, submitted, on behalf of enterprises, by shipping agents having the disposition of Custom tributary.

### Coverage

Export covers all goods of domestic i.e, internal production origin, including so-called nationalized merchandise, (imported goods cleared through the customs, and unchanged exported as goods of Montenegro origin).

Import covers all merchandise imported, cleared through the customs, and put on domestic market for reproduction, investment or consumption purposes. Deliveries of various charity organizations and private gifts are also included.

Due to the recommendations of UN and EUROSTAT, MONSTAT has since January 2008 applied the general and special trade systems.

So far MONSTAT was using the reduced definition of the special trade system. Being aware of the limitations of the reduced definition of special trade system, the results of external trade include the re-export of goods from customs warehouses and free customs zones which is registered according to general trade system.

**General trade system** is used in cases when the statistical territory matches with its economic territory. Accordingly, the general trade system presents the wider concept and in import it includes all goods coming in the economic territory of the country which collects data, with the exception of goods in transit, and in export it includes all goods leaving the economic territory of the country which collects data, with the exception of goods in transit.

**Special trade system** presents the narrow concept and is used in cases when the statistical territory of the country matches only with the certain part of its economic territory. The strict definition of the special trade system is used when the statistical territory includes only the free circulating area in which the goods can be available without the customs limitations, which means that it went through the customs procedure and that it is used for domestic use for the purpose of reproduction, wider consumption and investments.

The export includes all goods which leaves the free circulating area of the country which collects the data.

### Definitions

Value of goods in external trade statistics is shown on the basis of prices fixed by organizations and enterprises by contractual stipulation. All values have been calculated on the basis of parity free on Montenegrin border, i.e. F.O.B. export prices and C.I.F. import prices.

Statistical value of goods being exported is the invoice value of goods. Statistical value of goods being imported is the value representing customs base. Data on values are calculated on the basis of exchange rates applied for establishing customs base. Costs of transport, insurance and reloading, etc, paid in foreign currency are calculated at current exchange rates applied for establishing customs base. Registration of external trade data by country is carried out according to principle of destination country for the export and origin country for the import. It means that, in case of export, the country in which goods are consumed or further processed is registered, and in case of import – the country where the goods have been produced in the condition in which they have been imported.

## IZVOZ I UVOZ PO ZEMLJAMA, u hilj. EUR / EXPORTS AND IMPORTS BY COUNTRIES, thous. EUR

	Izvoz / Export			Uvoz / Import			
	I - V 2021	I - V 2022	Indeks / Index <u>I - V 2022</u> I - V 2021	I - V 2021	I - V 2022	Indeks / Index <u>I - V 2022</u> I - V 2021	
	<b>UKUPNO</b>	<b>166 603,9</b>	<b>336 182,4</b>	<b>201,8</b>	<b>845 327,6</b>	<b>1 224 971,9</b>	
<b>Evropa</b>	<b>156 360,7</b>	<b>313 980,6</b>	<b>200,8</b>	<b>685 631,5</b>	<b>972 612,1</b>	<b>141,9</b>	<b>Europe</b>
Albanija	4 930,8	9 957,7	201,9	16 702,7	21 970,5	131,5	Albania
Austrija	626,8	903,6	144,2	9 922,9	12 180,5	122,8	Austria
Belgija - Luksemburg	417,0	15 429,2	300 <sup>1</sup>	7 458,4	9 595,2	128,6	Belgium - Luxembourg
BiH (sa Rep. Srpskom)	14 061,2	48 450,7	300 <sup>1</sup>	41 591,2	61 826,9	148,7	B&H (with RS)
Bugarska	407,1	656,3	161,2	4 359,2	8 697,0	199,5	Bulgaria
Ujedinjeno kraljevstvo	563,5	2 945,8	300 <sup>1</sup>	7 398,8	9 511,9	128,6	United Kingdom
Grčka	6 768,1	238,8	3,5	37 113,6	83 377,5	224,7	Greece
Danska	606,8	6 154,3	300 <sup>1</sup>	2 460,2	5 781,2	235,0	Denmark
Italija	10 183,7	8 314,2	81,6	55 119,0	73 811,8	133,9	Italy
Mađarska	5 772,5	5 352,6	92,7	7 654,6	10 380,7	135,6	Hungary
Njemačka	7 249,7	9 260,2	127,7	85 665,6	96 677,7	112,9	Germany
Slovenija	11 810,2	21 795,1	184,5	15 657,4	23 563,7	150,5	Slovenia
Poljska	5 934,6	6 792,3	114,5	15 367,9	21 592,7	140,5	Poland
Sjeverna Makedonija	1 599,3	1 865,5	116,6	10 139,3	12 828,0	126,5	North Macedonia
Rumunija	127,4	286,7	225,0	9 376,4	14 958,7	159,5	Romania
Ruska federacija	935,0	262,8	28,1	3 186,2	4 039,9	126,8	Russian Federation
Srbija	44 973,4	55 513,5	123,4	167 778,3	210 461,3	125,4	Serbia
Hrvatska	1 081,3	1 917,9	177,4	45 318,5	65 957,1	145,5	Croatia
Francuska	595,6	324,4	54,5	16 517,7	26 971,8	163,3	France
Holandija	726,1	727,3	100,2	18 077,7	21 477,5	118,8	Netherlands
Češka Republika	7 339,3	13 321,1	181,5	8 413,2	13 409,3	159,4	Czech Republic
Švajcarska	11 121,5	81 330,4	300 <sup>1</sup>	14 835,3	40 789,4	274,9	Switzerland
Švedska	879,7	807,0	91,7	5 975,8	7 904,1	132,3	Sweden
Španija	1 539,1	1 818,8	118,2	16 003,0	21 010,6	131,3	Spain
Turska	7 799,1	10 348,9	132,7	39 120,0	65 518,5	167,5	Turkey
Ostale zemlje	8 311,7	9 205,3	110,8	24 418,7	28 318,6	116,0	Other countries
<b>Azija</b>	<b>5 795,2</b>	<b>19 046,7</b>	<b>300<sup>1</sup></b>	<b>134 546,9</b>	<b>192 138,4</b>	<b>142,8</b>	<b>Asia</b>
Irak	1,0	0,8	75,8	-	-	-	Irak
Izrael	344,1	65,6	19,1	3 842,0	6 644,9	173,0	Israel
Indija	246,8	0,4	0,2	3 779,6	5 208,8	137,8	India
Indonezija	0,6	0,5	85,7	2 537,0	3 416,5	134,7	Indonesia
Japan	75,8	117,8	155,4	6 019,4	8 531,6	141,7	Japan
Kina	760,1	10 693,9	300 <sup>1</sup>	92 100,5	117 014,7	127,1	China
Koreja	271,9	304,0	111,8	3 845,4	12 647,1	300 <sup>1</sup>	Korea
Tajland	3,9	0,3	6,7	1 658,2	1 753,2	105,7	Thailand
Hong Kong	366,3	17,9	4,9	269,3	124,3	46,1	Hong Kong
Ostale zemlje	3 724,8	7 845,5	210,6	20 495,4	36 797,4	179,5	Other countries
<b>Afrika</b>	<b>1 827,6</b>	<b>1 726,0</b>	<b>94,4</b>	<b>2 668,0</b>	<b>6 522,5</b>	<b>244,5</b>	<b>Africa</b>
Egipat	627,4	4,0	0,6	900,3	938,0	104,2	Egypt
Etiopija	-	322,1	-	4,1	8,3	201,2	Ethiopia
Libijska Araps.Džamah.	391,9	-	-	-	-	-	Libyan Arab, Jamahiriya
Maroko	770,7	-	-	251,3	554,5	220,6	Morocco
Tunis	0,1	-	-	256,9	407,9	158,8	Tunis
Ostale zemlje	37,6	1 400,0	300 <sup>1</sup>	1 255,4	4 613,8	300 <sup>1</sup>	Other countries
<b>Amerika</b>	<b>2 586,5</b>	<b>1 348,6</b>	<b>52,1</b>	<b>22 158,9</b>	<b>53 384,2</b>	<b>240,9</b>	<b>America</b>
Kanada	71,3	50,2	70,5	872,8	2 063,0	236,4	Canada
Panama	-	-	-	6,5	1,3	20,0	Panama
SAD	1 362,0	1 266,5	93,0	10 916,1	10 817,0	99,1	USA
Argentina	0,8	16,3	300 <sup>1</sup>	404,4	933,8	230,9	Argentina
Brazil	12,1	7,8	64,7	4 152,2	7 796,5	187,8	Brazil
Ekvador	-	-	-	3 070,5	3 916,8	127,6	Ecuador
Kolumbija	1,0	-	-	284,2	192,6	67,8	Columbia
Peru	0,6	-	-	50,9	103,1	202,7	Peru
Devičanska ostrva	-	-	-	-	-	-	The Virgin Islands
Ostale zemlje	1 138,8	7,9	0,7	2 401,3	27 560,2	300 <sup>1</sup>	Other countries
<b>Australija i Okeanija</b>	<b>33,8</b>	<b>80,4</b>	<b>237,8</b>	<b>322,2</b>	<b>314,7</b>	<b>97,7</b>	<b>Australia and Oceania</b>
Australija	32,0	80,1	250,2	207,8	125,8	60,5	Australia
Novi Zeland	1,0	0,3	33,0	106,1	183,8	173,2	New Zealand
Ostale zemlje	0,8	-	-	8,4	5,1	61,4	Other countries

1) Obračunati indeks veći je od 300,0

1) Calculated index is higher than 300.0

## IZVOZ I UVOZ ROBE, hilj. EUR/ EXPORTS AND IMPORTS OF GOODS, thous. EUR

	Izvoz / Export			Uvoz / Import			
	I - V 2021	I - V 2022	Indeks / Index	I - V 2021	I - V 2022	Indeks / Index	
			$\frac{I - V 2022}{I - V 2021}$			$\frac{I - V 2022}{I - V 2021}$	
<b>Ukupno</b>	<b>166 603,9</b>	<b>336 182,4</b>	<b>201,8</b>	<b>845 327,6</b>	<b>1 224 971,9</b>	<b>144,9</b>	<b>Total</b>
Žive životinje	34,5	131,8	300 <sup>1</sup>	11 281,1	14 956,6	132,6	Live animals
Meso i drugi klanični proizvodi za jelo	3 872,6	6 778,4	175,0	25 454,8	35 544,6	139,6	Meat and edible meat offal
Ribe, ljuskari, mekušci i ostali vodeni beskičmenjaci	83,8	0,5	0,6	2 913,5	4 894,8	168,0	Fish and crustaceans, mollusks and other aquatic invertebrates
Mlijeko i proizvodi od mlijeka, živalska i ptičja jaja, prirodni med, jestivi proizvodi životinjskog porijekla, nepomenuti niti obuhvaćeni na drugom mjestu	34,8	75,7	217,8	16 480,0	21 749,6	132,0	Dairy produce; birds' eggs; natural honey; edible products of animal origin, not elsewhere specified or included
Proizvodi životinjskog porijekla, na drugom mjestu nepomenuti niti obuhv.	0,6	0,4	63,7	220,3	210,7	95,6	Products of animal origin, not elsewhere specified or included
Živo drveće i druge biljke; lukovice, korijenje i slično; siječeno cvijeće i ukrasno lišće	64,3	68,3	106,2	3 727,7	4 063,9	109,0	Live trees and other plants; bulbs, roots and the like; cut flowers and ornamental foliage
Povrće, korijenje i krtole za jelo	690,6	518,9	75,1	8 161,5	10 938,3	134,0	Edible veg. and certain roots and tub.
Voće za jelo, uključujući jezgrasto voće; kore agruma ili dinja i lubenica	483,5	68,4	14,2	11 989,1	12 982,5	108,3	Edible fruit and nuts; peel of citrus fruits or melons
Kafa, čaj, mate čaj i začini	13,4	73,3	300 <sup>1</sup>	3 789,1	6 789,7	179,2	Coffee, tea, maté and spices
Žitarice	38,9	0,7	1,7	3 486,2	4 130,7	118,5	Cereals
Proizvodi mlinske industrije; slad; skrob; inulin; gluten od pšenice	1,2	2,4	199,5	6 996,9	12 337,5	176,3	Products of the milling industry; malt; starches; inulin; wheat gluten
Uljano sjemenje i plodovi; razno zmevlje, sjeme i plodovi; industrijsko i ljekovito bilje; slama i stočna hrana (kabasta)	305,0	86,7	28,4	2 130,2	1 942,2	91,2	Oil seeds and oleaginous fruits; miscellaneous grains, seeds and fruit; industrial or medicinal plants; straw and food
Seljak; gume, smole i ostali biljni sokovi i ekstrakti	1,6	3,9	247,1	65,6	39,9	60,8	Lac; gums, resins and other vegetable saps and extracts
Biljni materijali za pletarstvo; biljni proiz na drugom mjestu nepomenuti niti obuh.	-	-	-	24,9	30,1	121,1	Vegetable plaiting materials; vegetable product, not elsewhere specified or incl.
Masnoće i ulja životinjskog ili biljnog porijekla i proizvodi njihovog razlaganja; prerađene jestive masnoće; voskovi životinjskog i biljnog porijekla	105,3	212,2	201,5	7 459,4	9 658,8	129,5	Animal or vegetable fats and oils and their cleavage products; prepared edible fats; animal or vegetable waxes
Prerađevine od mesa, riba, ljuskara, mekušaca ili ostalih vodenih beskičmenjaka	1 976,3	1 521,8	77,0	10 091,1	12 226,5	121,2	Preparations of meat, of fish or of crustaceans, mollusks or other aquatic invertebrates
Šećer i proizvodi od šećera	33,8	35,8	106,1	3 766,5	4 848,9	128,7	Sugars and sugar confectionery
Kakao i proizvodi od kaka	868,0	734,7	84,6	8 070,7	10 215,1	126,6	Cocoa and cocoa preparations
Proizvodi na bazi žitarica, brašna, skroba ili mlijeka; poslastičarski proizvodi	102,6	184,3	179,6	16 070,9	21 542,2	134,0	Preparations of cereals, flour, starch or milk; pastry cooks' products
Proizvodi od povrća, voća, uključujući jezgrasto voće, i ostalih djelova bilja	167,5	35,5	21,2	6 359,6	8 779,4	138,1	Preparations of vegetables, fruit, nuts or other parts of plants
Razni proizvodi za ishranu	68,4	232,4	300 <sup>1</sup>	18 172,1	22 680,1	124,8	Miscellaneous edible preparations
Pića, alkoholi i sirće	3 674,4	4 091,5	111,4	18 592,1	26 550,2	142,8	Beverages, spirits and vinegar
Ostaci i otpaci prehrambene industrije; pripremljena hrana za životinje	458,8	288,1	62,8	10 029,6	12 313,4	122,8	Residues and waste from the food industries; prepared animal fodder
Duvan i proizvodi zamjene duvana	4 020,4	169,3	4,2	6 331,9	10 494,2	165,7	Tobacco and manuf. tobacco substitute,
So; sumpor; zemlja i kamen; gips, kreč i cement	649,2	1 058,6	163,1	12 929,0	15 496,2	119,9	Salt; sulfur; earths and stone; plastering materials, lime and cement
Rude, zgure i pepeo	10 161,2	12 913,1	127,1	5,2	6,7	130,0	Ores, slag and ash
Mineralna goriva, mineralna ulja i proizvodi njihove destilacije; bitumenozne materije; mineralni voskovi	45 279,5	122 304,6	270,1	67 931,6	157 986,1	232,6	Mineral fuels, mineral oils and products of their distillation; bitumi-nous substances; mineral waxes
Neorganski hemijski proizvodi; organska ili neorganska jedinjenja plemenitih metala, metala rijetkih zemlji, radioaktivnih elemenata i izotopa	1 235,6	500,6	40,5	4 347,8	2 046,3	47,1	Inorganic chemicals; organic or no-organic compounds of precious metals, of rare-earth metals, of radioactive elements or of isotopes
Organski hemijski proizvodi	4,1	107,2	300 <sup>1</sup>	1 994,2	1 998,4	100,2	Organic chemicals
Farmaceutski proizvodi	10 046,4	12 855,7	128,0	53 981,7	62 680,7	116,1	Pharmaceutical products
Đubriva	5,7	6,6	114,6	2 122,2	2 437,6	114,9	Fertilizers
Ekstrati za štavljenje ili bojenje; tanini i njihovi derivati; boje, pigmenti i ostale materije za bojenje; boje i lakovi; kitovi i ostale zaptivne mase; mastila	8,2	30,2	300 <sup>1</sup>	10 917,5	13 302,4	121,8	Tanning or dyeing extracts; tannins and their derivatives; dyes, pigments and other coloring matter; paints and varnishes; putty and other mastics; inks
Eterična ulja i rezinoidi; parfimerijski, kozmetički i toaletni proizvodi	557,3	586,1	105,2	11 615,0	14 945,4	128,7	Essential oils and resinoids; perfumery, cosmetic or toilet preparations

## IZVOZ I UVOZ ROBE, hilj. EUR/ EXPORTS AND IMPORTS OF GOODS, thous. EUR

/nastavak/

/continued/

	Izvoz / Export			Uvoz / Import			
	I - V 2021	I - V 2022	Indeks / Index	I - V 2021	I - V 2022	Indeks / Index	
			<u>I - V 2022</u> I - V 2021			<u>I - V 2022</u> I - V 2021	
Sapun, organska površinska aktivna sredstva, preparati za pranje, preparati za podmazivanje, vještački voskovi, pripremljeni voskovi, preparati za poliranje i čišćenje, svijeće i slični proizvodi, paste za modelovanje "zubarski voskovi" i zubarski preparati	21,5	83,0	300 <sup>1</sup>	7 824,0	10 089,9	129,0	Soap, organic surface-active agents, washing preparations, lubricating preparations, artificial waxes, prepared waxes, polishing or scouring preparations, candles and similar articles, modeling pastes, 'dental waxes' and dental preparation
Bjelančevinaste materije; modifikovani skrobovi; lijepkovi; enzimi	20,6	24,6	119,7	1 090,8	1 113,3	102,1	Albuminoid substances; modified starches; glues; enzymes
Eksplzivni; pirotehnički proizvodi; šibice; piroforne legure; zapaljivi preparati	197,2	547,1	277,4	750,8	989,0	131,7	Explosives; pyrotechnic products; matches; pyrophoric alloys; certain combustible preparations
Proiz. za fotografske ili kinematografske svrhe	1,0	-	-	536,9	508,4	94,7	Photographic or cinematograph goods
Razni proizvodi hemijske industrije	55,0	275,4	300 <sup>1</sup>	13 383,1	12 492,6	93,3	Miscellaneous chemical products
Plastične mase i proiz. od plastičnih masa	1 429,4	2 186,0	152,9	28 794,3	35 529,2	123,4	Plastics and articles thereof
Kaučuk i proizvodi od kaučuka i gume	37,0	168,4	300 <sup>1</sup>	8 161,0	11 225,2	137,5	Rubber and articles thereof
Sirova sitna i krupna koža, sa dlakom ili bez dlake (osim krzna) i štavljena koža	876,8	1 074,7	122,6	26,3	15,1	57,2	Raw hides and skins (other than fur skins) and leather
Proizvodi od kože, sedlarski i sarački proizvodi, predmeti za putovanje, ručne torbe i slični kontejneri i proizvodi od životinjskih crijeva (osim svilenog ketguta)	85,7	472,5	300 <sup>1</sup>	2 881,8	4 633,7	160,8	Articles of leather; saddlery and harness; travel goods, handbags and similar containers; articles of animal gut (other than silkworm gut)
Prirodno i vještačko krzno; proizvodi od krzna	1,6	-	-	3,3	3,1	92,2	Fur skins and artificial fur; manufactures thereof
Drvo i proizvodi od drveta; drveni ugalj	10 519,0	13 250,7	126,0	11 723,5	16 621,3	141,8	Wood and artic, of wood; wood charcoal
Pluta i proizvodi od plute	-	-	-	19,0	167,1	300 <sup>1</sup>	Cork and articles of cork
Proizvodi od slame, esparta ili ostalih materijala za pletariju; korparskih i pletarskih proizvoda	1,5	0,1	8,0	119,8	96,2	80,3	Manufactures of straw, of esparto or of other plaiting materials; basket ware and wickerwork
Celuloza od drveta ili drugih vlaknastih celuloznih materijala; hartija i karton (otpaci i ostaci) za ponovnu preradu	450,7	638,7	141,7	14,9	0,8	5,1	Pulp of wood or of other fibrous cellulosic material; recovered (waste and scrap) paper or paperboard
Hartija i karton; proizvodi od hartijine pulpe, hartije ili kartona	709,9	1 857,7	261,7	10 578,1	15 542,9	146,9	Paper and paperboard; articles of paper pulp, of paper or of paperboard
Štampane knjige, novine, slike i ostali proizvodi grafičke industrije, rukopisi, kucani tekstovi i planovi	476,2	602,2	126,5	2 845,3	3 898,9	137,0	Printed books, newspapers, pictures and other products of the printing ind.; manuscripts, typescripts and plans
Svila	-	-	-	6,4	9,6	149,3	Silk
Vuna, fina ili gruba životinjska dlaka, predivo i tkanine od konjske dlake	-	-	-	21,7	6,4	29,7	Wool, fine or coarse animal hair; horsehair yarn and woven fabric
Pamuk	-	11,2	-	198,5	261,8	131,9	Cotton
Ostala biljna tekstilna vlakna; predivo od hartije i tkanine od prediva od hartije	0,1	3,3	300 <sup>1</sup>	11,9	17,7	148,3	Other vegetable textile fibers; paper yarn and woven fabrics of paper yarn
Vještački ili sintetički filamenti	-	-	-	379,5	464,5	122,4	Man-made filaments
Vještačka ili sintetička vlakna, sječena	8,3	-	-	206,2	382,2	185,4	Man-made staple fibers
Vata, filc i netkani materijal; specijalna prediva; kanapi, užad, konopci i kablovi i proizvodi od njih	38,9	188,5	300 <sup>1</sup>	1 100,1	1 264,2	114,9	Wadding, felt and nonwovens; special yarns; twine, cordage, ropes and cables and articles thereof
Tepisi i ostali tekstilni podni pokrivači	31,5	615,6	300 <sup>1</sup>	1 156,7	2 432,5	210,3	Carpets and other textile floor cover, Special woven fabrics; tufted textile fabri-cs; lace; tapestries; trimmings; embroider,
Specijalne tkanine; taftovani tekstilni proizvod; čipke; tapiserije; pozamanterija, vez	1,9	-	-	57,6	84,4	146,4	Impregnated, coated, covered or laminated textile fabrics; textile articles of a kind suitable for industrial use
Tekst. tkanine, impregnisane, premazane, prevučene, prekrivene ili laminirane, tekstilni proizvodi pogodni za tehn. svrhe	0,8	0,9	114,4	509,7	390,4	76,6	Knitted or crocheted fabrics
Pleteni ili kukičani materijali	-	1,7	-	246,4	310,8	126,1	Articles of apparel and clothing accessories, knitted or crocheted
Odjeća i pribor za odjeću, pleteni ili kukičani	147,8	168,1	113,7	10 728,4	14 232,3	132,7	Articles of apparel and clothing accessories, not knitted or crocheted
Odjeća i pribor za odjeću, osim pletenih ili kukičanih proizvoda	752,4	711,0	94,5	16 003,8	21 211,2	132,5	Other made-up textile articles; sets; worn clothing and worn textile articles; rags
Ostali gotovi proizvodi od tekstila; setovi; iznošena, dotrajala odjeća i dotrajali proizvodi od tekstila; krpe	146,3	88,8	60,7	5 385,4	4 838,3	89,8	Footwear, gaiters and the like; parts of such articles
Obuća, kamašne i slični proizvodi; dijelovi tih proizvoda	214,2	167,7	78,3	13 649,2	15 154,2	111,0	

1) Obračunati indeks veći je od 300,00

1) Calculated index is higher than 300.00

## IZVOZ I UVOZ ROBE, hilj. EUR / EXPORTS AND IMPORTS OF GOODS, thous. EUR

/nastavak/	Izvoz / Export			Uvoz / Import			/continued/
	I - V 2021	I - V 2022	Indeks / Index <u>I - V 2022</u> I - V 2021	I - V 2021	I - V 2022	Indeks / Index <u>I - V 2022</u> I - V 2021	
	Šeširi, kape i ost, pokrivke za glavu i djel.	10,9	18,9	172,5	410,0	676,3	
Kišobrani, suncobrani, štapovi, štapovi-stolice, bičevi, korbači i njihovi dijelovi	3,1	1,2	39,1	530,7	1 179,9	222,3	Umbrellas, sun umbr., walking-sticks, seat-sticks, whips, riding-crops and parts thereof
Perje i papperje, preparirano i proizvodi izradjeni od perja i papperja; vještačko cvijeće; proizvodi od ljudske kose	-	0,1	-	181,4	293,8	162,0	Prepared feathers and down and articles made of feathers or of down; artificial flowers; articles of human hair
Proizvodi od kamena, gipsa, cementa, betona, azbesta, liskuna ili sličnih mater.	1 138,3	682,8	60,0	7 281,2	9 076,7	124,7	Articles of stone, plaster, cement, asbestos, mica or similar materials
Keramički proizvodi	65,8	448,7	300 <sup>1</sup>	10 395,1	17 754,3	170,8	Ceramic products
Staklo i proizvodi od stakla	65,4	250,6	300 <sup>1</sup>	5 253,9	9 310,3	177,2	Glass and glassware
Prirodni ili kultivisani biseri, drago ili polu-drugo kamenje, plemeniti metali, metali platinirani plemenitim metalima, i proizvodi od njih; imitacije nakita; metalni novac	57,7	51,0	88,4	1 351,6	5 265,3	300 <sup>1</sup>	Natural or cultured pearls, precious or semi-precious stones, precious metals, metals clad with precious metal, and artic, thereof; imitation jewellery; coin
Gvožđe i čelik	11 508,3	8 404,0	73,0	20 020,2	30 821,0	153,9	Iron and steel
Proizvodi od gvožđa i čelika	1 138,7	2 750,5	241,6	30 585,5	35 564,6	116,3	Articles of iron or steel
Bakar i proizvodi od bakra	2 846,5	3 775,3	132,6	826,7	1 479,6	179,0	Copper and articles thereof
Niki i proizvodi od nika	-	-	-	62,0	5,8	9,3	Nickel and articles thereof
Aluminijum i proizvodi od aluminijuma	29 214,7	92 323,4	300 <sup>1</sup>	9 980,3	67 182,0	300 <sup>1</sup>	Aluminum and articles thereof
Olovo i proizvodi od olova	86,9	47,9	55,1	30,2	30,5	101,2	Lead and articles thereof
Cink i proizvodi od cinka	17,9	16,9	94,8	122,2	173,7	142,1	Zinc and articles thereof
Kalaj i proizvodi od kalaja	-	1,4	-	6,3	9,7	152,7	Tin and articles thereof
Ostali prosti metali; kremeti; proiz, od njih	-	4,0	-	20,5	993,7	300 <sup>1</sup>	Other base metals; cermet; art, thereof
Alati, nožarski proizvodi, kašike i viljuške, od prostih metala; njihovi dijelovi od prostih metala	30,5	181,2	300 <sup>1</sup>	3 089,1	3 882,0	125,7	Tools, implements, cutlery, spoons and forks, of base metal; parts thereof of base metal
Razni proizvodi od prostih metala	74,8	73,2	97,9	4 094,4	5 280,0	129,0	Miscellaneous articles of base metal
Reaktori, kotlovi, mašine i mehanički uredjaji i njihovi dijelovi	9 895,6	20 605,4	208,2	66 539,6	86 732,5	130,3	Reactors, boilers, machinery and mechanical appliances; parts ther,
Električne mašine i oprema i njihovi dijelovi; aparati za snimanje i reprodukciju zvuka; televizijski aparati za snimanje i reprodukciju slike i zvuk, dijelovi i pribor za te proizvode	3 354,3	3 647,1	108,7	59 297,1	72 843,5	122,8	Electrical machinery and equipment and parts thereof; sound recorders and reproducers, television image and sound recorders and reproducers, and parts and accessories of such articles
Šinska vozila i njihovi dijelovi; željeznički i tramvajski kolosječni sklopovi i pribor i njihovi dijelovi, mehanička i elektromehanička signalna oprema za saobraćaj svih vrsta	80,9	305,2	300 <sup>1</sup>	404,2	475,4	117,6	Railway or tramway locomotives, rolling-stock and parts thereof; railway or tram-way track fixtures and fittings and parts thereof; mechanical (including electro-mechanical) traffic signaling equipment of all kinds
Vozila, osim željezničkih ili tramvajskih šinskih vozila i njihovi dijelovi i pribor	2 140,5	6 769,1	300 <sup>1</sup>	53 639,6	80 096,6	149,3	Vehicles other than railway or tramway rolling-stock, and parts and acc. Ther,
Vazduhopl., kosmičke letjelice i njihovi dj.	352,7	825,1	233,9	9 623,6	492,6	5,1	Aircraft, spacecraft, and parts thereof
Brodovi, čamci i ploveće konstrukcije	195,0	280,8	144,0	1 265,7	1 456,3	115,1	Ships, boats and floating structures
Optički, fotografski, kinematografski, mjerni, kontrolni, precizni, medicinski i hirurški instrumenti i aparati; njihovi dijelovi i pribor	711,6	1 932,3	271,5	12 441,9	16 659,7	133,9	Optical, photographic, cinematographic, measuring, checking, precision, medical or surgical instruments and apparatus; parts and accessories ther,
Časovnici i njihovi dijelovi	29,9	29,2	97,4	2 222,7	3 193,7	143,7	Clocks and watches and parts thereof
Muzički instrumenti, dijelovi i pribor ovih proizvoda	117,1	84,7	72,3	227,4	179,4	78,9	Musical instruments; parts and accessories of such articles
Oružje i municija, njihovi dijelovi i pribor	852,4	1 979,7	232,2	3 641,4	5 585,7	153,4	Arms and ammunition, accessories and parts thereof
Namještaj, posteljina, madraci, nosači madraca, jastuci i slični punjeni proizvodi; lampe i druga svijetleća tijela, na drugom mjestu nepomenuti ili uključeni; osvijetljeni znaci, osvijetljene pločica imenima i slično, montažne zgrade	854,1	1 257,8	147,3	22 724,6	37 722,0	166,0	Furniture; bedding, mattresses, mattress supports, cushions and similar stuffed furnishings; lamps and lighting fittings, not elsewhere specified or included; illuminated signs, illuminated name-plates and the like; prefabricated build,
Igračke, rekviziti za društvene igre i sport; njihovi dijelovi i pribor	442,5	577,2	130,5	4 866,8	7 994,0	164,3	Toys, games and sports requisites; parts and accessories thereof
Razni proizvodi	36,0	12,4	34,3	8 213,8	7 707,7	93,8	Miscellaneous manufactured articles
Predmeti umjetnosti, kolekcija i starina	8,7	29,4	300 <sup>1</sup>	54,4	46,8	86,0	Works of art, collectors' pieces and ant,
Nerazvrstani	-	-	-	-	-	-	Other

**UNUTRAŠNJA TRGOVINA****Izvori podataka**

Izvor podataka za istraživanje Indeksi prometa u trgovini na malo je Uprava prihoda koja dostavlja podatke o prometu prikupljene na osnovu PDV prijave.

**Obuhvat**

Statistika unutrašnje trgovine obuhvata i prikazuje promet preduzeća čija je osnovna djelatnost trgovina na malo. Istraživanje o prometu u trgovini na malo obuhvata sva preduzeća čija je osnovna djelatnost trgovina na malo (oblast 47 KD 2010).

**Definicije**

Promet robe u trgovini na malo predstavlja vrijednost prodane robe preduzeća koja je prodana krajnjim potrošačima, odnosno stanovništvu za ličnu potrošnju i upotrebu u domaćinstvu, kao i pravnim i fizičkim licima za obavljanje djelatnosti.

Indeksi prometa robe u stalnim cijenama su dobijeni deflacioniranjem indeksa u tekućim cijenama, odgovarajućim indeksima cijena robe na malo.

Posljednji objavljeni podatak se smatra preliminarnim i postaje konačan, u definisanom roku, predviđenim Kalendarom objavljivanja statističkih podataka.

**INTERNAL TRADE****Sources of data**

*The source of data for the Turnover index in retail trade survey is the Revenue Administration, which submits turnover data collected on the basis of VAT returns.*

**Coverage**

*Statistics of internal trade covers and presents the turnover of enterprises whose primary activity is retail trade. Turnover index in retail trade survey cover all enterprises whose primary activity is retail trade (division 47 NACE Rev2).*

**Definitions**

*Turnover of goods in retail trade is the value of goods of an enterprise sold to final users, i.e., the population for personal consumption and use in household, as well as to private and physical persons for performing the activity.*

*Turnover indices at constant prices are obtained by deflating the current prices, appropriate price indices of retail.*

*The last published data are considered preliminary, and becomes final within the defined deadline, as foreseen by the Statistical Release Calendar.*

## PROMET U TRGOVINI NA MALO / TURNOVER IN RETAIL TRADE

Ø 2021 = 100

	Promet u odnosu na Ø 2021 <sup>1)</sup> <i>Turnover compared to Ø 2021<sup>1)</sup></i>		Promet u odnosu na prethodni mjesec <sup>1)</sup> <i>Turnover compared to the previous month<sup>1)</sup></i>		Promet u odnosu na isti mjesec prethodne godine <sup>1)</sup> <i>Turnover compared to the same month of the previous year<sup>1)</sup></i>	
	Indeks prometa u tekućim cijenama <i>Index of turnover in current prices</i>	Indeks prometa u stalnim cijenama <i>Index of turnover in constant prices</i>	Indeks prometa u tekućim cijenama <i>Index of turnover in current prices</i>	Indeks prometa u stalnim cijenama <i>Index of turnover in constant prices</i>	Indeks prometa u tekućim cijenama <i>Index of turnover in current prices</i>	Indeks prometa u stalnim cijenama <i>Index of turnover in constant prices</i>
<b>2021</b>						
I	64,0	65,9	65,8	65,7	93,5	94,0
II	70,0	71,6	109,4	108,6	90,9	90,6
III	81,4	82,6	116,4	115,4	94,7	93,8
IV	89,4	90,0	109,8	109,0	131,2	128,4
V	88,9	89,4	99,3	99,3	114,6	111,4
VI	105,6	106,0	118,8	118,6	123,5	119,9
VII	133,6	133,4	126,5	125,9	156,4	150,7
VIII	141,8	141,7	106,1	106,2	158,3	152,4
IX	110,9	110,5	78,2	78,0	122,0	118,1
X	101,2	99,7	91,3	90,3	116,0	110,9
XI	96,3	94,7	95,2	94,9	121,3	115,3
XII	116,9	114,5	121,3	121,0	120,3	114,2
<b>2022</b>						
I	76,8	73,9	65,7	64,5	120,1	112,2
II	88,6	84,0	115,4	113,6	126,7	117,3
III	114,9	105,0	129,6	125,0	141,0	127,2
IV	119,5	107,0	104,0	101,9	133,6	118,8
V(p)	119,4	106,4	99,9	99,5	134,4	119,1

(p) Preliminarni podatak

(p) Preliminary data

## OSTALE USLUGE

### Izvori podataka

Istraživanje se zasniva na administrativnom izvoru podataka -Uprava prihoda Crne Gore. Jedinice posmatranja su privredna društva u Crnoj Gori koja su predala PDV prijavu Upravi prihoda.

### Obuhvat

Obuhvat se temelji na Regulativi EU br, 1165/98 za kratkoročne statistike (Aneks D) i njenim izmjenama i dopunama, Ukupan promet u uslužnim djelatnostima obuhvata promet u sljedećim djelatnostima Klasifikacije djelatnosti (KD 2010): G\_X\_G47 - Trgovini na veliko i malo motornim vozilima i motociklima (bez oblasti G47 Trgovina na malo); H - Saobraćaj i skladištenje; I - Usluge smještaja i ishrane; J - Informisanje i komunikacije; M\_X\_M701,721,722,750 - Stručne, naučne i tehničke djelatnosti (bez grana M701, M721, M722 i M750); N\_X\_N771,772,773,774,811,813 - Administrativne i pomoćne uslužne djelatnosti (bez grana N771, N772, N773, N774, N811, N813).

### Definicije

Promet bez PDV-a je vrijednost ukupnog prometa koji je preduzeće ostvarilo u toku izvještajnog kvartala na teritoriji Crne Gore i iskazuje se u eurima. Obuhvata se ukupan promet koji je preduzeće ostvarilo, bez obzira da li je ostvaren u nekoj drugoj djelatnosti. Obrađuje se vrijednost prometa bez PDV-a u izvještajnom kvartalu.

Posljednji objavljeni podatak se smatra preliminarnim i postaje konačan, u definisanom roku, predviđenim Kalendarom objavljivanja statističkih podataka.

## OTHER SERVICES

### Sources of data

The survey is based on an administrative data source - Revenue Administration of Montenegro. The units of observation are companies in Montenegro who submitted VAT registration to the Revenue Administration.

### Coverage

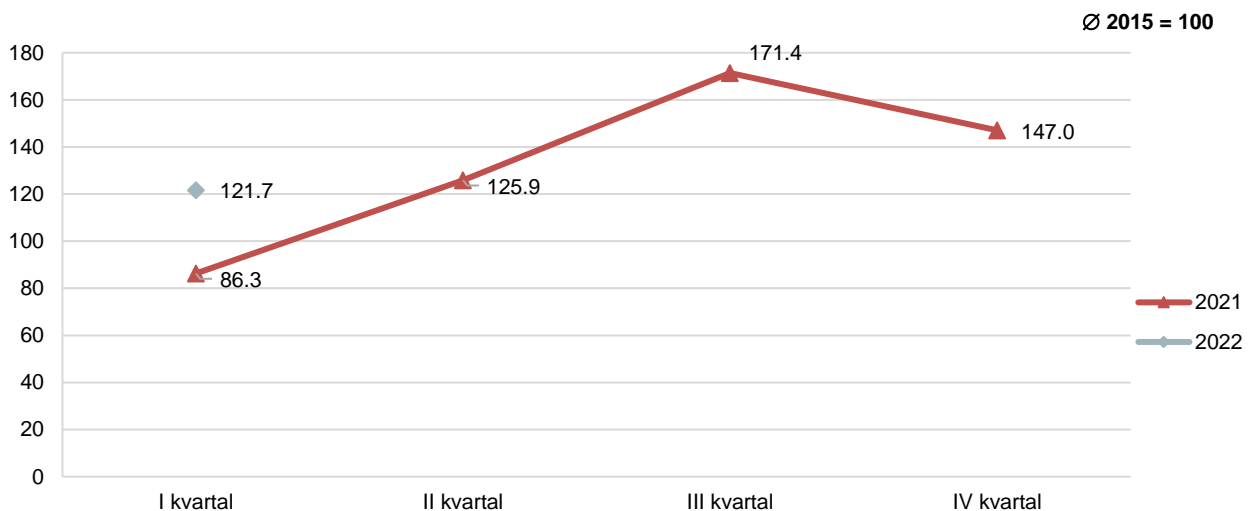
Coverage is based on EU Regulation no, 1165/98 for short-term statistics (Annex D) and its amendments. Total turnover in service activities includes turnover in the following activities Classification of Activities (NACE Rev, 2): G\_X\_G47 - Wholesale and retail trade in motor vehicles and motorcycles (excluding G47 Retail); H - Traffic and storage; I - Accommodation and food services; J - Information and communication; M\_X\_M701,721,722,750 - Professional, scientific and technical activities (without branches M701, M721, M722 and M750); N\_X\_N771,772,773,774,811,813 - Administrative and support service activities (without branches N771, N772, N773, N774, N811, N813).

### Definitions

The turnover excluding VAT is the value of the total turnover that the company realized during the reporting quarter in the territory of Montenegro and is expressed in euros. It covers the total turnover that the company has achieved, regardless of whether it has been realized in any other activity, Value of turnover without VAT in the reporting quarter is processed.

The last published data are considered preliminary, and becomes final within the defined deadline, as foreseen by the Statistical Release Calendar.

**Grafik 4. Indeks prometa ostalih usluga**  
Graph 4. Turnover in other services



PROMET OSTALIH USLUGA / TURNOVER IN OTHER SERVICES<sup>1)</sup>

	Indeks prometa ostalih usluga <i>Index of turnover in other services</i>	Trgovina na veliko i malo motornim vozilima i motociklima <i>Wholesale and retail trade of motor vehicles and motorcycles</i>	Saobraćaj i skladištenje <i>Transportation and storage</i>
<b>2015</b>	<b>100,0</b>	<b>100,0</b>	<b>100,0</b>
<b>2021</b>			
I kvartal/ <i>quarter</i>	86,3	94,9	65,1
II kvartal/ <i>quarter</i>	125,9	133,9	97,0
III kvartal/ <i>quarter</i>	171,4	163,2	132,8
IV kvartal/ <i>quarter</i>	147,0	149,9	109,1
<b>2022</b>			
I kvartal/ <i>quarter(p)</i>	121,7	129,5	99,0
II kvartal/ <i>quarter</i>			
III kvartal/ <i>quarter</i>			
IV kvartal/ <i>quarter</i>			

/inastavak/

/continued/

	Usluge smještaja i ishrane <i>Accommodation and food service activities</i>	Informisanje i komunikacije <i>Information and communication</i>	Stručne, naučne i tehničke djelatnosti <i>Professional, scientific and technical activities</i>	Administrativne i pomoćne uslužne djelatnosti <i>Support service activities</i>
<b>2015</b>	<b>100,0</b>	<b>100,0</b>	<b>100,0</b>	<b>100,0</b>
<b>2021</b>				
I kvartal/ <i>quarter</i>	43,2	89,5	95,2	61,4
II kvartal/ <i>quarter</i>	131,5	101,3	141,8	82,7
III kvartal/ <i>quarter</i>	377,1	126,6	149,9	143,8
IV kvartal/ <i>quarter</i>	129,3	139,0	230,7	111,4
<b>2022</b>				
I kvartal/ <i>quarter(p)</i>	106,5	109,9	134,8	84,4
II kvartal/ <i>quarter</i>				
III kvartal/ <i>quarter</i>				
IV kvartal/ <i>quarter</i>				

<sup>1)</sup> Vidjeti metodološko objašnjenje<sup>1)</sup> See Methodological explanations

(p) Preliminarni podatak

(p) Preliminary data

## TURIZAM

### Izvori podataka i obuhvatnost

Od januara 2017. godine Uprava za statistiku Crne Gore shodno Zakonu o zvaničnoj statistici i sistemu zvanične statistike („Sl. List CG, br. 18/12“) i prema Godišnjem planu zvanične statistike za 2017. godinu („Sl. List CG, br. 6/17“) sprovodi istraživanje o dolascima i noćenjima turista u ugostiteljskim objektima u kolektivnom smještaju čiji je cilj da obezbijedi osnovne podatke o obimu turističkog prometa, na mjesečnom nivou. Kolektivni smještajni objekti uključuju hotele, pansionere, motele, turistička naselja, odmarališta, hostele, kampove i ostale objekte kolektivnog smještaja. Kolektivni smještaj ne uključuje privatni smještaj (smještaj u kućama i sobama za iznajmljivanje, kao i u turističkim apartmanima). Od marta 2017. svi podaci i indeksi u tabelama preračunati su u skladu sa metodologijom istraživanja o dolascima i noćenjima turista u kolektivnom smještaju. Podaci o broju dolazaka turista i noćenja u kolektivnom smještaju prikupljeni su redovnim mjesečnim izvještajem (obrazac TU-11). Izvještaji se sastavljaju na osnovi evidencija u knjigama gostiju.

**Izvještajne jedinice** su privredna društva, pravna lica ili preduzetnici koji obavljaju djelatnost pružanja ugostiteljskih usluga za smještaj turista u kolektivnom smještaju. Smještajni objekti koji se razvrstavaju prema Pravilniku o vrstama, minimalno-tehničkim uslovima i kategorizaciji ugostiteljskih objekata („Službeni list CG“, br. 63/11, br.47/12) jesu: hotel & resort, wild beauty resort, grupa hoteli (hotel, mali hotel, boutique hotel, hotel garni, aparthotel, condohotel, hostel, pansion i motel), turističko naselje, etno selo, eko lodge, vila, planinarski dom, odmaralište, kamp i slično. Osim ovih ugostiteljskih objekata regulisanih Pravilnikom obuhvataju se lječilišta i nekategorisani objekti.

### Definicije

**Turist** je svaka osoba koja u mjestu van svog prebivališta provede najmanje jednu noć u ugostiteljskom ili drugom objektu za smještaj turista radi odmora ili rekreacije, zdravlja, studija, sporta, religije, porodice, poslova, javnih misija ili skupova. U turiste se ne uključuju migranti, pogranični radnici, diplomati, članovi vojnih snaga na redovnim zadacima, izbjeglice, itd. Turist je registrovan u svakom mjestu ili objektu u kojem boravi i zbog toga, u slučaju promjene mjesta ili objekta, dolazi do njegova ponovnog iskazivanja, a time i do dvostrukosti u podacima. Prema tome, statistika evidentira broj dolazaka turista, a ne broj turista.

**Ministarstvo zdravlja, 15.marta 2020. godine**, donijelo je, na predlog Instituta za javno zdravlje Crne Gore, a na osnovu Zakona o zaštiti stanovništva od zaraznih bolesti, Naredbu za preduzimanje privremenih mjera za sprečavanje unošenja u zemlju, suzbijanje i sprečavanje prenošenja novog koronavirusa (COVID-19), koja se odnosi na zabranu pružanja ugostiteljskih usluga u hotelima, osim za prijavljene goste.

**Nacionalno koordinaciono tijelo za zarazne bolesti** saglasilo se u više navrata o produženju gore navedene mjere koja je važila do 18.maja 2020. godine.

Prema **Regulativi 692/2011 o evropskoj statistici turizma** karantinski smještaj nije uključen u obuhvat istraživanja.

## TOURISM

### Sources of data and coverage

Since January 2017, Statistical Office of Montenegro according to Law on Official Statistics and Official Statistical System ("Off. Gazette of Montenegro, no. 18/12") and according to the Annual Plan of Official Statistics for 2017 ("Off. Gazette of Montenegro, no. 6/17 ") conducts survey on arrivals and overnight stays of tourists in tourists collective accommodation establishments that aims to provide basic information about the scope of tourist traffic, on a monthly basis. Collective accommodation facilities include hotels, inns, motels, holiday villages, tourist resorts, hostels, camps and other collective accommodation facilities. Collective accommodation does not include private accommodation (accommodation in houses and rooms for rent, as well as in tourist apartments). Since March 2017, all data and indexes in the tables are calculated according to the methodology on survey about tourist arrivals and overnight stays in collective accommodation. Data about tourist arrivals and overnight stays in collective accommodation are collected through regular monthly survey (form TU-11). The reports are compiled on the basis of records in the guest books.

**Reporting units** are business organizations, legal persons and entrepreneurs who are engaged in providing accommodation services to tourists in collective establishments.. Accommodation establishments, classified according to the Regulations on the types, minimum technical requirements and categorization of objects ("Official Gazette of Montenegro", no. 63/11, No.47 / 12), are: hotel & resort, wild beauty resort, a group hotels (hotel, small hotel, boutique hotel, garni hotel, aparthotel, condo hotel, hostel, guest house and motel), a tourist resort, ethno village, eco lodge, villas, inns, mountain lodge, resort camp, and similar. In addition to these, survey also covers spas and uncategorized facilities.

### Definitions

**Tourist** is a person who spends at least one night in an accommodation facility or some other object for accommodation of tourists, in a place other than his/her place of permanent residence for the reason of vacation or recreation, health, studies, sports, religion, family, business, public missions or meetings. Tourists do not include migrants, border workers, diplomats, members of military force in the regular duty, refugees, etc. Tourist is registered in a place or object where it resides and due to it, in the case of change of place or object, the double reporting may appear, which may lead to the double data. There the statistis records the arrivals of tourists, adn not the number of tourists.

**On March 15, 2020, the Ministry of Health**, at the proposal of the Institute of Public Health of Montenegro and based on the Law on Protection of the Population from infectious diseases, issued an order to take temporary measures to prevent the introduction of new coronavirus (COVID-19), which refers to the ban on the provision of catering services in hotels, except for registered guests.

**The National Coordination Body for infectious diseases** has agreed on several occasions to extend the above measure which was valid until 18 May 2020.

According to **Regulation 692/2011 on European Tourism Statistics** quarantine accommodation is not included in the scope of the survey

**DOLASCI I NOĆENJA TURISTA U KOLEKTIVNOM SMJEŠTAJU PO VRSTAMA TURISTIČKIH MJESTA<sup>1)</sup>**  
**TOURIST ARRIVALS AND OVERNIGHT STAYS IN COLLECTIVE ACCOMMODATION BY TYPE OF PLACE<sup>1)</sup>**

	Dolasci / Arrivals					Noćenja / Nights				
	glavni grad <i>Capital</i>	primorska mjesta <i>Coastal resorts</i>	planinska mjesta <i>Mountain resorts</i>	ostala turistička mjesta <i>Other tourist resorts</i>	ostala mjesta <i>Other places</i>	glavni grad <i>Capital</i>	primorska mjesta <i>Coastal resorts</i>	planinska mjesta <i>Mountain resorts</i>	ostala turistička mjesta <i>Other tourist resorts</i>	ostala mjesta <i>Other places</i>
2016	93 381	619 130	55 869	38 615	1 793	169 744	3 144 355	111 048	93 572	3 178
2017	140 392	704 251	64 496	44 579	1 781	250 129	3 398 052	131 026	106 495	4 668
2018	163 781	788 257	70 415	52 271	2 124	269 618	3 693 820	133 676	107 447	4 394
2019	180 070	972 876	79 255	58 874	2 114	298 762	4 115 664	146 902	114 097	5 362
2020	38 785	197 139	20 705	11 318	931	79 542	778 594	49 018	34 270	3 018
<b>2021</b>	91 737	570 721	43 934	22 874	1 157	183 162	2 615 095	99 870	48 235	2 478
<b>ØI – V 2021</b>	<b>4 133</b>	<b>13 730</b>	<b>2 320</b>	<b>657</b>	<b>48</b>	<b>9 357</b>	<b>37 518</b>	<b>5 787</b>	<b>1 695</b>	<b>126</b>
<b>ØI – V 2022</b>	<b>8 820</b>	<b>38 566</b>	<b>3 930</b>	<b>1 987</b>	<b>203</b>	<b>18 946</b>	<b>118 964</b>	<b>9 814</b>	<b>4 133</b>	<b>293</b>
<b>2021</b>										
V	5 470	39 192	1 416	898	66	12 934	111 083	2 638	1 783	142
VI	7 177	59 165	2 267	1 191	123	13 918	256 245	4 525	2 454	325
VII	11 250	150 451	6 650	4 358	197	20 488	764 480	15 363	10 219	315
VIII	15 057	159 222	8 958	4 905	247	30 258	853 468	21 675	10 118	471
IX	12 138	74 887	6 222	2 943	125	22 876	354 718	12 517	4 691	251
X	9 809	29 176	3 628	2 970	82	19 187	107 481	6 834	5 947	184
XI	8 959	17 177	1 431	1 906	44	15 683	60 242	3 134	4 044	116
XII	6 680	11 994	3 180	1 316	101	13 967	30 870	6 885	2 286	186
<b>2022</b>										
I	4 158	8 704	5 660	1 103	52	9 723	25 622	16 471	3 458	117
II	6 439	13 133	4 470	1 128	55	13 013	37 680	12 994	2 449	129
III	8 386	26 110	2 839	1 479	156	18 874	77 161	6 589	3 365	262
IV	11 190	56 173	2 629	2 069	142	23 722	166 470	5 728	3 630	224
V	13 929	88 708	4 054	4 156	608	29 397	287 887	7 290	7 763	731
<b>I – V 2022 / I – V 2021</b>	<b>213,4</b>	<b>280,9</b>	<b>169,4</b>	<b>302,4</b>	<b>425,6</b>	<b>202,5</b>	<b>317,1</b>	<b>169,6</b>	<b>243,8</b>	<b>232,2</b>

**DOLASCI I NOĆENJA TURISTA U KOLEKTIVNOM SMJEŠTAJU<sup>1)</sup>**  
**TOURIST ARRIVALS AND OVERNIGHT STAYS IN COLLECTIVE ACCOMMODATION<sup>1)</sup>**

	Dolasci / Arrivals			Noćenja / Nights		
	ukupno / Total	domaći / Domestic	strani / Foreign	ukupno / Total	domaći / Domestic	strani / Foreign
2017	955 499	111 890	843 609	3 890 370	431 370	3 459 000
2018	1 076 848	117 727	959 121	4 208 955	445 098	3 763 857
2019	1 293 189	125 221	1 167 968	4 680 787	480 208	4 200 579
2020	268 878	88 607	180 271	944 442	342 635	601 807
<b>2021</b>	730 423	100 615	629 808	2 948 840	376 130	2 572 710
<b>ØI – V 2021</b>	<b>20 887</b>	<b>4 691</b>	<b>16 197</b>	<b>54 484</b>	<b>14 529</b>	<b>39 955</b>
<b>ØI – V 2022</b>	<b>53 506</b>	<b>8 990</b>	<b>44 516</b>	<b>152 150</b>	<b>27 794</b>	<b>124 356</b>
<b>2021</b>						
V	47 042	8 085	38 957	128 580	25 408	103 172
VI	69 923	9 727	60 196	277 467	38 268	239 199
VII	172 906	18 621	154 285	810 865	81 166	729 699
VIII	188 389	15 987	172 402	915 990	75 223	840 767
IX	96 315	10 344	85 971	395 053	36 420	358 633
X	45 665	8 701	36 964	139 633	30 743	108 890
XI	29 517	7 466	22 051	83 219	25 849	57 370
XII	23 271	6 316	16 955	54 194	15 815	38 379
<b>2022</b>						
I	19 677	7 472	12 205	55 391	21 990	33 401
II	25 225	7 092	18 133	66 265	21 894	44 371
III	38 970	7 161	31 809	106 251	23 054	83 197
IV	72 203	8 877	63 326	199 774	28 392	171 382
V	111 455	14 347	97 108	333 068	43 641	289 427
<b>I – V 2022 / I – V 2021</b>	<b>256,2</b>	<b>191,7</b>	<b>274,8</b>	<b>279,3</b>	<b>191,3</b>	<b>311,2</b>

<sup>1)</sup> Vidjeti metodološka objašnjenja  
<sup>2)</sup> Obračunati indeks je veći od 300,0

<sup>1)</sup> See methodological explanations  
<sup>2)</sup> Calculated index is higher than 300.0

**DOLASCI I NOĆENJA TURISTA U KOLEKTIVNOM SMJEŠTAJU PO ZEMLJAMA I PREMA VRSTI MJESTA <sup>1)</sup>**  
**TOURIST ARRIVALS AND OVERNIGHT STAYS IN COLLECTIVE ACCOMMODATION BY COUNTRY AND TYPE OF RESORT <sup>1)</sup>**

	2020	Kumulativ/ Cumulative I - V		2022			
		2021	2022	III	IV	V	
<b>Dolasci turista</b>							<b>Tourist arrivals</b>
<b>Ukupno</b>	<b>268 878</b>	<b>104 437</b>	<b>267 530</b>	<b>38 970</b>	<b>72 203</b>	<b>111 455</b>	<b>Total</b>
Domaći	88 607	23 453	44 949	7 161	8 877	14 347	Domestic
Strani	180 271	80 984	222 581	31 809	63 326	97 108	Foreigners
<b>Noćenja turista – ukupno</b>	<b>944 442</b>	<b>272 419</b>	<b>760 749</b>	<b>106 251</b>	<b>199 774</b>	<b>333 068</b>	<b>Tourist overnight stays – total</b>
<b>Noćenja domaćih turista</b>	<b>342 635</b>	<b>72 646</b>	<b>138 971</b>	<b>23 054</b>	<b>28 392</b>	<b>43 641</b>	<b>Overnight stays of domestic tourists</b>
<b>Noćenja stranih turista</b>	<b>601 807</b>	<b>199 773</b>	<b>621 778</b>	<b>83 197</b>	<b>171 382</b>	<b>289 427</b>	<b>Overnight stays of foreigners</b>
Albanija	41 122	25 446	34 903	6 304	9 408	7 571	Albania
Austrija	3 369	1 003	17 789	2 044	5 098	9 965	Austria
Belgija	3 267	708	11 750	2 089	3 678	5 689	Belgium
Bosna i Hercegovina	89 155	11 071	22 068	4 090	3 673	9 732	Bosnia and Herzegovina
Bugarska	3 012	741	2 545	197	733	1 258	Bulgaria
Češka Republika	2 105	918	1 376	163	251	798	Czech Republic
Danska	3 143	507	1 783	217	445	928	Danmark
Finska	2 229	457	1 442	155	197	1 045	Finland
Francuska	20 044	2 589	58 865	5 571	14 448	37 446	France
Grčka	1 319	1 032	3 153	417	1 531	690	Greece
Holandija	2 437	491	6 587	308	2 070	3 830	Netherlands
Hrvatska	12 357	3 682	13 634	1 935	2 962	5 479	Croatia
Italija	6 373	3 387	6 843	1 164	2 582	2 083	Italy
Mađarska	3 868	1 089	3 806	407	1 050	2 061	Hungary
Republika Sjeverna Makedonija	5 913	4 488	6 871	896	1 952	2 985	Republic of North Macedonia
Norveška	643	587	8 233	1 409	2 307	4 402	Norway
Njemačka	23 618	3 783	92 775	19 294	32 928	38 398	Germany
Poljska	9 324	2 054	14 182	459	3 878	9 571	Poland
Rumunija	1 746	1 464	4 031	183	1 233	2 011	Romania
Ruska Federacija	36 237	11 686	23 259	4 466	4 260	7 401	Russian Federation
Slovačka	1 011	460	1 107	94	436	403	Slovakia
Slovenija	3 795	1 449	7 335	856	2 114	3 484	Slovenia
Srbija	120 182	49 300	91 980	9 990	24 309	38 497	Serbia
Švajcarska	3 462	1 059	3 642	355	1 132	1 874	Switzerland
Švedska	4 856	684	2 742	188	1 091	1 226	Sweden
Ukrajina	64 108	10 107	12 007	1 837	4 456	3 869	Ukraine
Ujedinjeno Kraljevstvo	12 658	2 255	42 945	4 535	11 810	25 069	United Kingdom
Ostale evropske zemlje	92 103	41 077	66 038	8 507	13 762	32 595	Other European countries
Izrael	1 153	3 520	21 658	139	9 246	11 895	Israel
Kanada	1 301	574	1 590	126	333	888	Canada
SAD	8 515	4 183	12 959	1 657	3 574	5 546	USA
Ostale vanevropske zemlje	17 382	7 922	21 880	3 145	4 435	10 738	Other non-European countries
<b>Noćenja po vrstama mjesta – ukupno</b>	<b>944 442</b>	<b>272 419</b>	<b>760 749</b>	<b>106 251</b>	<b>199 774</b>	<b>333 068</b>	<b>Overnight stays by type of tourist resorts – total</b>
Glavni grad	79 542	46 785	94 729	18 874	23 722	29 397	Main administrative center
Primorska	778 594	187 591	594 820	77 161	166 470	287 887	Coastal
Planinska	49 018	28 937	49 072	6 589	5 728	7 290	Mountain
Ostala turistička mjesta	34 270	8 476	20 665	3 365	3 630	7 763	Other tourist resorts
Ostala mjesta	3 018	630	1 463	262	224	731	Other places
<b>Noćenja ukupno-primorska mjesta</b>	<b>778 594</b>	<b>187 591</b>	<b>594 820</b>	<b>77 161</b>	<b>166 470</b>	<b>287 887</b>	<b>Overnight stays total-coastal resorts</b>
Bar	23 829	10 079	30 115	2 071	8 285	15 690	Bar
Budva	455 636	103 454	304 549	35 621	90 243	149 080	Budva
Kotor	40 630	4 448	33 530	2 916	7 970	19 301	Kotor
Tivat	61 108	24 537	53 986	10 868	17 114	16 404	Tivat
Ulcinj	35 256	8 950	21 929	329	1 159	19 310	Ulcinj
Herceg Novi	162 135	36 123	150 711	25 356	41 699	68 102	Herceg Novi

<sup>1)</sup>Vidjeti metodološka objašnjenja<sup>1)</sup> See methodological explanations

## SAOBRAĆAJ, SKLADIŠTENJE I VEZE

### Izvori podataka i obuhvatnost

Sva istraživanja saobraćaja osim istraživanja o teretnom drumskom saobraćaju obuhvataju preduzeća sa 5 i više zaposlenih koja su u statističkom biznis registru razvrstana u sektor H Klasifikacije djelatnosti (KD 2010), oblasti 49, 50, 51, 52, 53 i sektor J - oblast 61.

Istraživanje o teretnom drumskom saobraćaju se sprovodi na uzorku. Okvir za izbor uzorka je evidencija registrovanih vozila koja se dobija od Ministarstva unutrašnjih poslova Crne Gore.

### Izvor podataka za:

- (i) željeznički saobraćaj su izvještajne jedinice kojima je prevoz putnika i robe u željezničkom saobraćaju pretežna djelatnost (sektor H, oblast 49);
- (ii) drumski putnički saobraćaj su izvještajne jedinice kojima je prevoz putnika u drumskom saobraćaju pretežna djelatnost (sektor H, oblast 49);
- (iii) istraživanje teretnog drumskog saobraćaja teretna vozila za prevoz robe korisne nosivosti 3500 kg i veće, kao i tegljači. Izvor podataka su pravna i fizička lica koja su vlasnici ili korisnici vozila. Izvor podataka za teretna drumska vozila je Ministarstvo unutrašnjih poslova Crne Gore.
- (iv) lokalni drumski saobraćaj su izvještajne jedinice kojima je prevoz putnika u lokalnom drumskom (gradskom) saobraćaju pretežna djelatnost (sektor H, oblast 49);
- (v) prometa na aerodromima su izvještajne jedinice koje obavljaju uslužne djelatnosti u vazdušnom saobraćaju (sektor H, oblast 52);
- (vi) izvještaj o dolasku i odlasku brodova, izvještajne jedinice su Lučke kapetanije i Uprava pomorske sigurnosti;
- (vii) poštanski i telekomunikacioni saobraćaj je Agencija za elektronske komunikacije i poštansku djelatnost

### Definicije

**Putnik** je svako lice koje je nabavilo kartu ili odgovarajuću ispravu i ušlo u prevozno sredstvo s ciljem da se preveze do mjesta opredjeljenja.

**Putnički kilometar** označava prevoz jednog putnika na rastojanju od 1 km.

Pod prevezenom **robom** podrazumijevaju se sve pošiljke tereta (robe) koji je prevezen na osnovu ugovora o prevozu. Količina prevezene robe izražava se u bruto težini, što znači da težina robe obuhvata i težinu ambalaže ili opreme (kontejneri).

**Tonski kilometar** označava prevoz jedne tone robe na rastojanju od 1 km.

## TRANSPORT, STORAGE AND COMMUNICATIONS

### Sources of data and coverage

*Units for all surveys of transport except survey of freight road transport are enterprises with 5 or more employees who are in the Statistical Business Register according to the activity classification in Section H (KD 2010), divisions 49, 50, 51, 52, 53 and Section J divisions 61.*

*Survey transport of goods by road conducted on a sample, frame for sample selection is a database of registered vehicles that are obtained from Ministry Interior of Montenegro.*

### Data source:

- (i) *for rail transport are reporting units with the carriage of passengers and goods by rail prevailing activity (Section H, field 49);*
- (ii) *road passenger traffic reporting units with the carriage of passengers in road traffic prevailing activity (Section H, field 49);*
- (iii) *road freight transport vehicles for transportation of goods payload of 3500 kg and higher, as well as tractors. Sources of data are legal and natural persons who are owners or users of vehicles. Data source for road vehicles is the Ministry of Interior of Montenegro;*
- (iv) *local road traffic reporting units with the carriage of passengers in local road (urban) traffic prevailing activity (Section H, field 49);*
- (v) *traffic at airports reporting units that perform service activities in air traffic (Section H, field 52);*
- (vi) *report on the arrival and departure of ships reporting units are the Port Authority and Maritime safety department of Montenegro;*
- (vii) *postal and telecommunications traffic reporting unit is Agency for electronic communications and postal service*

### Definitions

**Passenger** is every person with ticket or appropriate document with the aim to travel to desired place.

**Passenger kilometer** presents the transport of one person over the distance of 1 km.

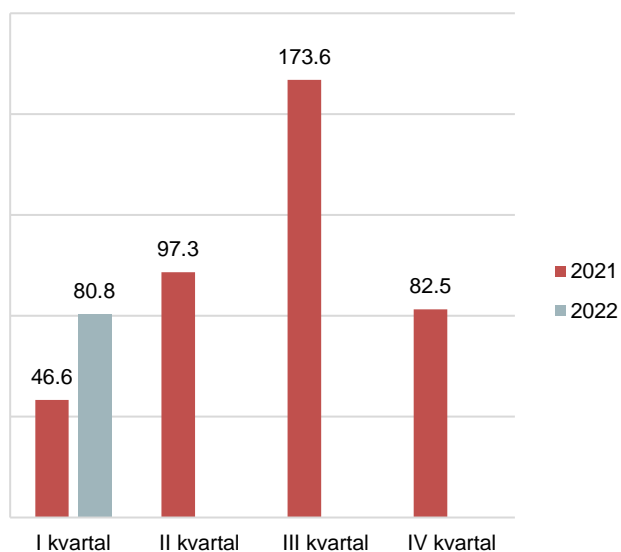
**Goods transported** are goods transferred based on the contract on transport. The quantity of goods transported is expressed in gross weight, meaning that the quantity of goods covers also the quantity of packaging or packing material (containers).

**Tonne-kilometre** indicate transport of one-tone goods over the distance of 1 km.

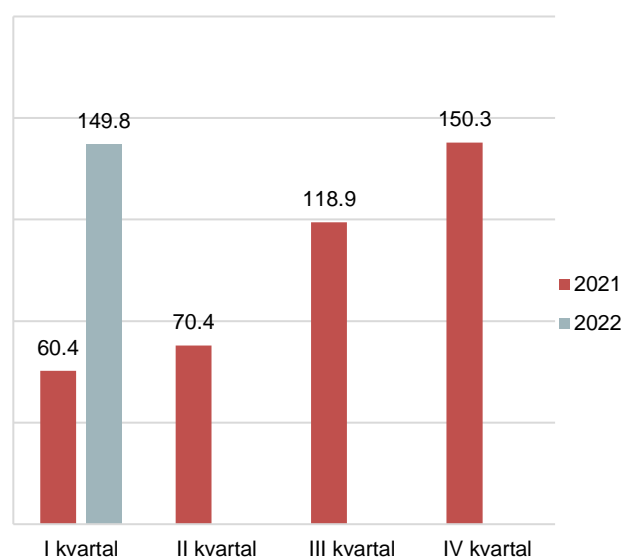
## ŽELJEZNIČKI SAOBRAĆAJ / RAILWAY TRANSPORT

Ø 2021 = 100

Putnički / Passengers



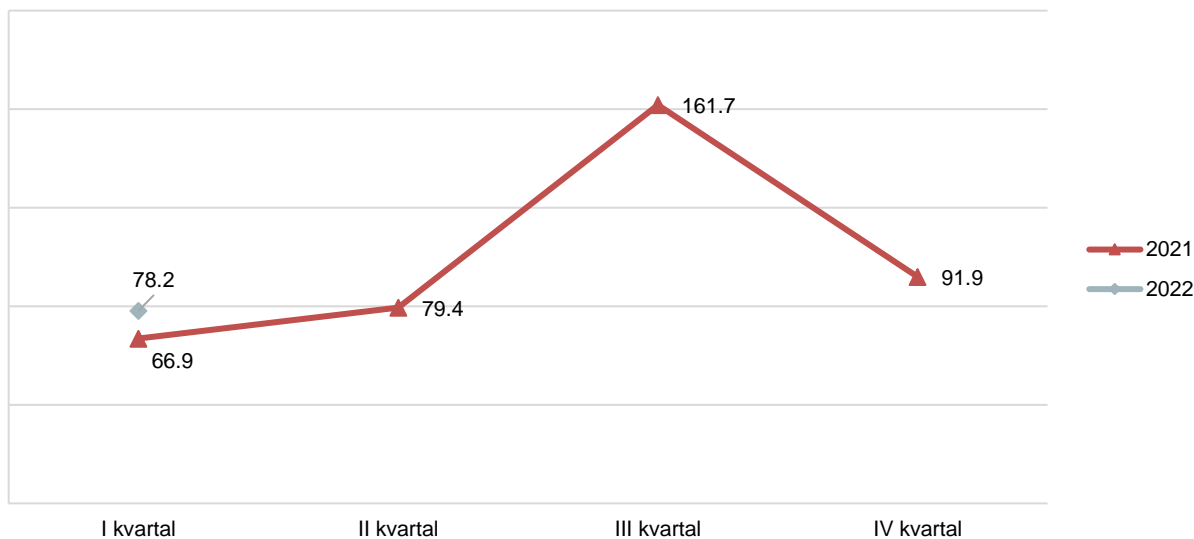
Robni / Goods



	ŽELJEZNIČKI SAOBRAĆAJ / RAILWAY TRANSPORT					
	Putnički / Passenger			Robni / Goods		
	indeks Index	putnici u 000 Passengers, thousands	putnički km u 000 Passenger kilometres in thousands	Indeks Index	prevoz robe u 000 t Goods in thousands tonnes	tonski km u 000 Tonne- kilometres in thousands
2017	161,4	927	59 864	132,8	1 603	168 918
2018	179,8	992	66 696	88,7	967	112 856
2019	179,2	986	66 485	102,4	1 132	130 330
2020	75,1	473	27 839	102,5	1 154	130 451
<b>2021</b>	100,0	555	37 093	100,0	943	127 222
<b>2021</b>						
I kvartal/ quarter	46,6	68	4 320	60,4	189	19 199
II kvartal/quarter	97,3	135	9 026	70,4	182	22 403
III kvartal/ quarter	173,6	226	16 094	118,9	258	37 823
IV kvartal/ quarter	82,5	126	7 653	150,3	314	47 797
<b>2022</b>						
I kvartal/ quarter	80,8	126	7 489	149,8	341	47 655
II kvartal/quarter						
III kvartal/ quarter						
IV kvartal/ quarter						

## DRUMSKI SAOBRAĆAJ - PUTNIČKI / ROAD TRANSPORT – PASSENGERS

Ø 2021 = 100



Ø 2021 = 100

	DRUMSKI SAOBRAĆAJ / ROAD TRANSPORT							
	PUTNIČKI / PASSENGERS				ROBNI / GOODS			
	indeks Index	putnici u 000 Passengers, thous.	putnički km u 000 Passenger kilometres in thous.	autobuski km u 000 Buskilometre s in thous	indeks Index	roba u 000 tona Goods in thousands tonnes	tonski km u 000 Tonne- kilometres in thous.	Pređeni km vozila sa utovarom, u hilj. Kilometres made, in thous.
2018	359,3	7 618	115 333	17 684	67,1	810	78 332	3 818
2019	355,8	7 680	114 223	17 815	69,4	886	80 926	3 855
2020	92,2	2 697	29 588	8 150	78,0	800	91 039	4 312
<b>2021</b>	100,0	3 745	32 102	11 096	100,0	847	116 654	6 340
<b>2021</b>								
I kvartal/ quarter	66,9	518	5 369	1 599	92,9	196	27 102	1 353
II kvartal/quarter	79,4	758	6 373	2 493	102,4	219	29 854	1 654
III kvartal/ quarter	161,7	1 376	12 981	3 540	104,6	232	30 509	1 503
IV kvartal/ quarter	91,9	1 093	7 379	3 464	100,1	200	29 189	1 830
<b>2022</b>								
I kvartal/ quarter	78,2	762	6 273	2 206	90,2	197	26 306	1 400
II kvartal/quarter								
III kvartal/ quarter								
IV kvartal/ quarter								

## PROMET NA AERODROMIMA / TRAFFIC AT AIRPORTS

Ø 2021 = 100

	PUTNIČKI / PASSENGERS		ROBNI / GOODS
	indeks <i>Index</i>	prevoz putnika <i>Transport of passengers</i>	prevoz robe u tonama <i>Transport of goods in tonnes</i>
2017	166,9	2 184 859	876
2018	187,5	2 454 524	931
2019	202,6	2 652 801	871
<b>2020</b>	39,9	521 959	337
<b>2021</b>	100,0	1 309 266	466
<b>2021</b>			
I kvartal/ quarter	20,1	65 642	87
II kvartal/quarter	67,4	220 585	124
III kvartal/ quarter	243,7	797 575	126
IV kvartal/ quarter	68,9	225 464	129
<b>2022</b>			
I kvartal/ quarter	51,9	169 994	95
II kvartal/quarter			
III kvartal/ quarter			
IV kvartal/ quarter			

## GRADSKI SAOBRAĆAJ / LOCAL TRANSPORT

Kvartali/ <i>Quarters</i>	indeks <i>Index</i>	prevezeno putnika u 000 <i>Passengers in thousands</i>
2017	98,6	964
2018	100,4	982
2019	103,2	1 009
2020	71,1	695
<b>2021</b>	100,0	978
<b>2021</b>		
I kvartal/ quarter	103,5	253
II kvartal/quarter	112,1	274
III kvartal/ quarter	94,1	230
IV kvartal/ quarter	90,4	221
<b>2022</b>		
I kvartal/ quarter	107,2	262
II kvartal/quarter		
III kvartal/ quarter		
IV kvartal/ quarter		

## POMORSKI SAOBRAĆAJ / MARINE TRANSPORT

Ø 2021 = 100

	Promet u lukama ( u tonama) / Turnover in harbours (tonnes)			
	indeks <i>Index</i>	ukupno <i>Total</i>	izvoz <i>Export</i>	uvoz <sup>1)</sup> <i>Import</i>
2017	112,8	2 096 122	1 210 380	883 448
2018	105,6	1 963 204	776 425	1 179 686
2019	110,3	2 050 869	1 035 422	1 015 447
2020	109,9	2 043 632	1 147 913	895 663
<b>2021</b>	100,0	1 858 769	976 736	882 033
<b>2021</b>				
I kvartal/ <i>quarter</i>	65,6	304 685	112 496	192 189
II kvartal/ <i>quarter</i>	99,6	462 796	244 689	218 107
III kvartal/ <i>quarter</i>	101,2	470 360	227 267	243 093
IV kvartal/ <i>quarter</i>	133,6	620 928	392 284	228 644
<b>2022</b>				
I kvartal/ <i>quarter</i>	138,4	642 914	449 496	193 418
II kvartal/ <i>quarter</i>				
III kvartal/ <i>quarter</i>				
IV kvartal/ <i>quarter</i>				

<sup>1)</sup>Tranzit prikazan kod uvoza<sup>1)</sup> Transit presented in import

## P T T SAOBRAĆAJ / POSTAL, TELEGRAPH AND TELEPHONE (PTT) COMMUNICATIONS

	Poštanske usluge / <i>Postal services</i>			Telefonske usluge / <i>Telephone services</i>	
	pisma u 000 komada <i>Letters in thousands pcs,</i>	paketi u 000 komada <i>Packages in thousands pcs,</i>	Tiskovine i ostalo, u 000 komada <i>Other printed papers in thousands pcs,</i>	fiksna telefonija <i>Fixed telephony</i>	mobilna telefonija <i>Mobile telephony</i>
				minuti u 000 <i>Minutes in thous,</i>	minuti u 000 <i>Minutes in thous,</i>
2017	15 159	65	232	159 548	2 244 424
2018	16 223	55	147	132 029	2 303 823
2019	15 696	58	115	111 279	2 328 276
2020	15 780	50	118	115 992	2 433 217
<b>2021</b>	15 104	45	133	104 334	2 749 090
<b>2021</b>					
I kvartal/ <i>quarter</i>	3 622	11	27	29 614	611 138
II kvartal/ <i>quarter</i>	3 758	14	50	25 365	655 991
III kvartal/ <i>quarter</i>	3 636	9	24	25 272	812 838
IV kvartal/ <i>quarter</i>	4 088	11	32	24 083	669 123
<b>2022</b>					
I kvartal/ <i>quarter</i>	3 591	10	23	20 975	617 414
II kvartal/ <i>quarter</i>					
III kvartal/ <i>quarter</i>					
IV kvartal/ <i>quarter</i>					

## PLATNI BILANS CRNE GORE

Bilans plaćanja sastavlja se u skladu sa metodologijom koju je preporučio Međunarodni monetarni fond (Balance of payments Manual, fifth edition, 1993). Izvori podataka su: MONSTAT, poslovne banke i CBCG.

Bilans plaćanja se iskazuje u eurima. Preračunavanje vrijednosti transakcija iz originalnih valuta u izvještajnu valutu obavlja se: primjenom srednjih kurseva CBCG na dan transakcije, primjenom mjesečnih i godišnjih srednjih prosječnih kurseva CBCG, primjenom srednjeg dnevnog kursa na kraju perioda kod procjene transakcija čija se razlika stanja prati,

Početkom 2005. godine izvršena je revizija podataka koji se odnose na 2004. godinu. Naime, tokom 2004. godine postalo je tehnički moguće pratiti robne transakcije između Crne Gore i Srbije na osnovu podataka Uprave carina Crne Gore, odnosno carinskih deklaracija. Do 2004. godine izvor za praćenje ovih tokova su bili jedino podaci poslovnih banaka o ostvarenom platnom prometu sa inostranstvom, odnosno ITRS.

Izvor podataka o spoljnoj trgovini od 2005. godine je MONSTAT. U 2008. godini izvršena je revizija podataka o spoljnoj trgovini za 2007. godinu u skladu sa promjenom metodologije koju koristi MONSTAT. Podaci o spoljnoj trgovini u platnom bilansu Crne Gore za 2007. i 2008. godinu prikazani su po opštem sistemu trgovine. CBCG vrši prilagođavanje podataka dobijenih od MONSTAT-a za potrebe platnog bilansa u skladu sa metodologijom MMF-a (Balance of Payments Manual, Fifth edition, IMF, 1993).

Kod evidencije transportnih usluga koriste se podaci banaka o ostvarenom platnom prometu sa inostranstvom.

Prihodi od putovanja obuhvataju procijenjene prihode od turizma, koji se dopunjavaju sa podacima o pruženim zdravstveno-rekreativnim uslugama i potrošnjom u cilju školovanja. Do prihoda od turizma se dolazi na osnovu broja noćenja (podatak MONSTAT-a) i procijenjene prosječne dnevne potrošnje.

Početkom 2006. godine korigovan je model za procjenu prihoda od turizma, korekcija se odnosi na 2003. i 2004. godinu. Podaci o rashodima za turizam dobijaju se na osnovu ostvarenog platnog prometa sa inostranstvom.

Finansijske usluge (usluge osiguranja i reosiguranja, zastupnička i posrednička provizija i provizija i troškovi u bankarskom poslovanju) se prate na osnovu statistike platnog prometa sa inostranstvom. Ostale usluge obuhvataju građevinske usluge, ptt i komunikacijske usluge, usluge osiguranja, kompjuterske i informacione usluge, autorska prava i honorare od izdavanja dozvola i ostale poslovne usluge. Podaci o njima se dobijaju iz statistike platnog prometa sa inostranstvom, a na osnovu izvještaja banaka.

Račun dohotka uključuje podatke iz statistike platnog prometa sa inostranstvom o kompenzacijama, zaposlenima, plaćanjima i naplatama po osnovu kamata, plaćenim i naplaćenim dividendama. Izvor podataka su izvještaji banaka i CBCG.

Tekući transferi obuhvataju podatke o transferima sektora vlade i ostalih sektora koji se dobijaju iz statistike platnog prometa sa inostranstvom.

Direktno i portfolio investicije prate se na osnovu podataka statistike platnog prometa sa inostranstvom i sprovedenih anketa. Ostale investicije koje obuhvataju podatke o kreditima, trgovinskim kreditima, gotovini i depozitima se dobijaju iz statistike platnog prometa sa inostranstvom.

Rezerve Centralne banke Crne Gore obuhvataju sredstva komercijalnih banaka deponovana kod ino banaka, sredstva Centralne banke deponovana kod ino banaka, sredstva u trezoru CBCG i rezervne pozicije kod MMF-a. Izvor podataka je CBCG (monetarna statistika).

Depoziti stanovništva – u tabeli je prikazano stanje ukupnih depozita fizičkih lica kod banaka na kraju perioda i njihova struktura po ročnosti.

## THE BALANCE OF PAYMENT OF MONTENEGRO

*The balance of payments is prepared according to the methodology prescribed by the International Monetary Fund (Balance of Payment, 1993). The sources of data are: MONSTAT, commercial banks, and the Central Bank of Montenegro.*

*The balance of payments is presented in EUR, Recalculation of the transaction values from the original currency to the reporting currency is performed by: using the mean exchange rate from the Central Bank of Montenegro and at the end of the period with evaluation transactions whose change is monitored using daily mean exchange rate.*

*The revision of data referring to 2004 was done in the beginning of 2005, Namely, it was technically possible in 2004 to follow transaction of goods between Montenegro and Serbia on the basis of data from Customs Administration of Montenegro i.e, the customs declarations, Until 2004 the source for viewing these currents was only data of banks about the achieved balance of payments with foreign countries i.e, ITRS.*

*Since 2005, the source of data about external trade is MONSTAT, In 2008, accomplished revision data from external trade for 2007 with methodology which use MONSTAT, CBM makes adjustments of data received from MONSTAT in order to harmonize them with the IMF methodology (Balance of Payments Manual, Fifth edition, IMF, 1993).*

*The registering of transportation services uses banks' data on performed international payment operations.*

*Incomes from travelling include estimated incomes from tourism, which are supplemented by data on provided health- recreation services and expenditures for education, Data on expenditures in tourism are obtained on the basis of the number of tourist overnight stays (data from MONSTAT) and estimated average daily consumption, The model for estimation of incomes from tourism was modified in the beginning of 2006, and the correction refers to 2003 and 2004, Data on expenditures in tourism are obtained on the basis of international payment operations.*

*Financial services (insurance and reinsurance, representative and mediation commission fees, and commission fees and expenses for banking operations) are covered on the basis of foreign payment operations statistics, Other services include investment work in foreign countries, PTT and communication services, forwarding services, expenses for the maintenance of representative offices, computer and information technology services, author's fee, and fee for license issuance, as well as other business services, The data is obtained from foreign payment operations statistics and banks' reports.*

*Income statement comprises data from foreign payment operations statistics on compensations to employees, payments, and charged dividends, The source of data is banks' reports.*

*Current transfers include data about transfers of Government sector and other sectors received from balance of payment with foreign countries.*

*Direct and portfolio investments are followed on the basis of data of international payment operations statistics and conducted surveys, Other investments include data about loans, trade loans, cash and deposits and are obtained from the balance of payment statistics with foreign countries.*

*The Central Bank of Montenegro's reserves comprise commercial banks' fund deposited in international bank and the CBM funds deposited in foreign banks, funds in the CBM treasury and reserve positions in IMF, The source of data is CBM (monetary statistics).*

*Deposits by households – the table present the balance of total deposits of individuals by households at the end of period and their structure by time.*

DEPOZITI STANOVNIŠTVA<sup>1)</sup> / DEPOSITS BY HOUSEHOLDS<sup>1)</sup>

U 000 EUR, stanje na kraju perioda

Balance at end-periods, EUR 000

	Sredstva na escrow računu <sup>2)</sup> Funds in escrow account	Depoziti po viđenju Demand deposits	Oročeni depoziti / Time deposits					Ukupno Total
			do 3 mjeseca Up to 3 months	od 3 mjeseca do godinu dana From 3 months to 1 years	od 1 do 3 godine From 1 to 3 years	preko 3 godine Over 3 years	ukupno Total	
<b>2019</b>								
I	48	701 675	22 756	292 675	232 113	36 394	583 938	1 285 661
II	48	694 718	22 293	293 765	229 631	36 019	581 708	1 276 474
III	47	697 920	21 803	289 604	203 433	36 442	551 282	1 249 249
IV	47	696 752	20 606	255 806	192 890	36 169	505 471	1 202 270
V	46	703 912	20 430	250 599	202 690	36 334	510 053	1 214 011
VI	45	706 356	20 427	242 220	209 701	36 736	509 084	1 215 485
VII	45	737 031	27 553	237 646	214 717	36 718	516 634	1 253 710
VIII	43	772 002	30 053	230 407	220 530	36 188	517 178	1 289 223
IX	41	781 652	30 419	224 541	226 268	37 012	518 240	1 299 933
X	40	787 375	28 149	219 899	232 499	37 533	518 080	1 305 495
XI	40	794 110	31 264	213 414	238 273	37 048	519 999	1 314 149
XII	38	804 301	26 312	209 899	238 000	37 962	512 173	1 316 512
<b>2020</b>								
I	37	786 851	26 980	206 050	240 762	39 050	512 842	1 299 730
II	36	785 204	24 830	202 068	244 686	39 097	510 681	1 295 921
III	389	746 553	24 942	203 861	235 886	38 289	502 978	1 249 920
IV	388	764 132	25 001	203 759	229 310	37 800	495 870	1 260 390
V	356	743 858	25 635	203 819	226 574	37 310	493 338	1 237 552
VI	356	752 995	26 198	205 558	219 818	37 487	489 061	1 242 412
VII	356	753 092	25 128	207 471	212 412	36 733	481 744	1 235 192
VIII	356	741 146	26 295	209 125	206 224	36 351	477 995	1 219 497
IX	355	752 649	29 812	206 874	197 434	37 378	471 498	1 224 502
X	356	758 652	30 020	208 767	194 062	34 193	467 042	1 226 050
XI	356	763 260	28 416	214 828	189 507	33 319	466 070	1 229 686
XII	0	787 777	23 996	223 133	186 063	33 070	466 262	1 254 039
<b>2021</b>								
I	0	774 371	23 486	228 322	182 028	32 719	466 555	1 240 926
II	0	786 759	22 433	231 291	176 715	35 185	465 624	1 252 383
III	0	800 237	22 110	230 063	175 485	35 530	463 188	1 263 425
IV	0	816 519	22 168	227 981	174 330	35 690	460 169	1 276 688
V	0	806 964	21 776	227 905	173 568	35 789	459 038	1 266 002
VI	0	823 815	25 581	221 589	172 810	36 057	456 037	1 279 852
VII	0	849 622	25 994	217 971	172 779	36 194	452 938	1 302 560
VIII	0	886 046	29 906	217 955	171 072	37 621	456 554	1 342 600
IX	0	895 268	31 646	213 250	172 587	38 117	455 600	1 350 868
X	554	901 494	33 824	210 401	173 439	38 506	456 170	1 358 218
XI	554	917 059	25 784	215 990	174 517	39 094	455 385	1 372 998
XII	554	979 728	23 764	220 391	178 138	39 919	462 212	1 442 494
<b>2022</b>								
I	554	959 949	22 613	219 199	179 727	40 024	461 563	1 422 066
II	554	1 003 840	22 308	215 414	178 960	39 778	456 460	1 460 854
III	554	1 002 834	21 183	211 259	174 885	39 564	446 891	1 450 279
IV	554	1 046 429	21 517	207 337	170 220	39 991	439 065	1 486 048
V(p)	554	1 052 517	22 844	200 822	163 771	39 276	426 713	1 479 784

IZVOR: Centralna banka Crne Gore

<sup>1)</sup> Stanje na kraju perioda

SOURCE: Central Bank of Montenegro

<sup>1)</sup> Balance at the end period

PLATNI BILANS CRNE GORE u hilj. EUR / BALANCE OF PAYMENTS OF MONTENEGRO<sup>1)</sup> EUR thous

Kvartali Quarters	Ukupno Total (A)	SALDO TEKUĆEG I KAPITALNOG RAČUNA/ Current account and capital account balance							
		1 ( 1.1 – 1.2) Roba / Goods		2 ( 2.1 – 2.2) Usluge / Services		3 ( 3.1 – 3.2) Primarni dohodak / Primary Income		4 ( 4.1 – 4.2) Sekundarni dohodak / Secondary Income	
		izvoz Export	uvoz Import	izvoz Export	uvoz Import	prihodi Revenues	rashodi Expenditures	prihodi Revenues	rashodi Expenditures
		(1+2+3+4)	1.1	1.2	2.1	2.2	3.1	3.2	4.1
<b>2020</b>	<b>-1 090 429</b>	<b>408 968</b>	<b>2 050 985</b>	<b>679 138</b>	<b>502 595</b>	<b>282 960</b>	<b>216 352</b>	<b>391 581</b>	<b>83 144</b>
I	-321 940	95 561	520 900	179 587	141 729	72 774	62 684	74 180	18 729
II	-322 106	86 913	491 047	115 977	108 794	69 209	50 753	75 581	19 190
III	-217 826	97 419	511 504	202 406	113 286	70 738	36 919	96 893	23 573
IV	-228 557	129 075	527 533	181 169	138 786	70 239	65 997	144 927	21 652
<b>2021</b>	<b>-454 940</b>	<b>525 751</b>	<b>2 440 920</b>	<b>1 596 678</b>	<b>640 879</b>	<b>354 181</b>	<b>250 588</b>	<b>481 286</b>	<b>80 448</b>
I	-162 695	108 060	430 210	160 483	104 065	71 436	45 342	97 603	20 661
II	-249 655	133 522	632 230	266 182	139 583	78 059	67 124	129 813	18 295
III	161 660	129 462	721 113	816 866	194 315	102 303	62 455	111 604	20 690
IV	-204 251	154 707	657 368	353 148	202 916	102 382	75 667	142 267	20 803
<b>2022(p)</b>	<b>-183 803</b>	<b>216 063</b>	<b>629 609</b>	<b>272 450</b>	<b>193 108</b>	<b>95 660</b>	<b>38 823</b>	<b>114 444</b>	<b>20 878</b>
I	-183 803	216 063	629 609	272 450	193 108	95 660	38 823	114 444	20 878
II									
III									
IV									

/nastavak/

/continued/

Kvartali Quarters	Kapitalni račun/ Capital account (B)	FINANSIJSKI RAČUN / Financial account						Neto greške i omaške  Net errors and omissions
		Ukupno Total (C)	6 (6,1+6,2+6,3+6,4+6,5) Finansijski račun / Financial account					
			direktne investicije-neto <i>Direct investments - net</i>	portfolio investicije-neto <i>Portfolio investments - net</i>	finansijski derivati neto Financijski derivatives net	ostale investicije-neto <i>Other investments - net</i>	promjena rezervi CBCG <i>Change in CBM reserves</i>	
5	6	6.1	6.2	6.3	6.4	6.5	(C-B-A)	
<b>2020</b>	<b>9</b>	<b>-995 807</b>	<b>-470 534</b>	<b>-394 143</b>	<b>0</b>	<b>-505 451</b>	<b>374 323</b>	<b>94 613</b>
I	-1	-299 576	-134 187	248 367	0	6 538	-420 294	22 365
II	9	-324 237	-125 032	3 841	0	-469 551	266 506	-2 140
III	1	-104 490	-86 216	23 548	0	105 586	-147 407	113 335
IV	0	-267 504	-125 099	-669 899	0	-148 024	675 518	-38 947
<b>2021</b>	<b>-270</b>	<b>-187 719</b>	<b>-580 890</b>	<b>548 204</b>	<b>3 930</b>	<b>-158 582</b>	<b>7 480</b>	<b>267 492</b>
I	-270	-91 094	-83 650	225 970	0	101 991	-335 405	71 872
II	0	-110 615	-121 989	71 064	0	-28 704	-30 986	139 040
III	0	287 231	-146 590	99 424	3 930	97 264	241 063	125 571
IV	0	-273 240	-228 661	151 746	0	-329 133	132 807	-68 990
<b>2022(p)</b>	<b>0</b>	<b>-165 095</b>	<b>-162 945</b>	<b>59 614</b>	<b>-5 062</b>	<b>6 823</b>	<b>-63 526</b>	<b>18 708</b>
I	0	-165 095	-162 945	59 614	-5 062	6 823	-63 526	18 708
II								
III								
IV								

IZVOR: Centralna banka Crne Gore

SOURCE: Central Bank of Montenegro

<sup>1)</sup> Podaci platnog bilansa Crne Gore u skladu sa novom metodologijom MMF-a (Priručnik za platni bilans, šesto izdanje-BPM6, 2009). Izvršena je revizija podataka od 2010. godine.

<sup>1)</sup> Balance of Payments of Montenegro are harmonized with the new Methodology of MMF (Balance of payments, Manual, sixth edition-BPM6, 2009). The revision of data is performing from 2010.

**Redakcija / Editorial board:**

**mr Branka Šušić-Radovanović**

**(Sektor za makroekonomske statistike, nacionalne račune i cijene)**

*Branka Susic-Radovanovic, MSc*

*(Macroeconomics Statistics, National Accounts and Prices Sector)*

**Snežana Remiković**

**(Sektor socijalnih statistika i demografije)**

*Snezana Remikovic*

*(Social statistics and demography sector)*

**Nataša Vojinović**

**(Sektor statistike poljoprivrede, ribarstva, poslovnih statistika i životne sredine i šumarstva)**

*Natasa Vojinovic*

*(Agricultural Statistics, Fisheries, Business Statistics and Environment And Forestry Sector)*

**Kompjuterska obrada / Design**

**Dragana Živković**