



Crna Gora - Uprava za statistiku
Montenegro - Statistical Office

Mart 2023
March

MJESEČNI STATISTIČKI PREGLED
MONTHLY STATISTICAL REVIEW

Podgorica, 2023.

GODINA LXXI / YEAR (71)
BROJ / NUMBER: 3

Naziv publikacije / Title of publication

Mjesečni statistički pregled / Monthly Statistical Review

Izdavač / Editor:

Uprava za statistiku – MONSTAT / Statistical Office of Montenegro - MONSTAT

IV Proleterske 2, 81 000 Podgorica

Crna Gora

Tel: +382 20 23 08 11

E-mail: contact@monstat.org

Website: www.monstat.org

Za izdavača / For editor:

Miroslav Pejović, direktor / Director

Uprava za statistiku - MONSTAT na društvenim mrežama Statistical Office of Montenegro – MONSTAT in social media



Prilikom korišćenja podataka iz Mjesečnog statističkog pregleda navesti izvor. Kao skraćenicu koristiti: „MSP - 2023. str...”

All users should indicate the source when using data from the Monthly Statistical Review. The following abbreviation is to be used: “MSP - 2023, page....”

CIP - Каталогизacija u publikaciji
Nacionalna biblioteka Crne Gore, Cetinje
ISSN 0354365X = Mjesečni statistički pregled
COBISS. CG ID 07622928

UVOD

Mjesečni statistički pregled je publikacija nastala kao rezultat zajedničkog rada statističara iz najaktuelnijih statističkih domena i nudi korisnicima pregled najznačajnijih podataka koji se odnose na Crnu Goru na mjesečnom nivou. Kao takav postoji još od 2008. godine, a u Istraživanju o zadovoljstvu korisnika ocjenjen je kao najčešće korišćena publikacija i izvor podataka.

Izvor podataka

Uprava za statistiku – MONSTAT, Zavod za zapošljavanje Crne Gore, Centralna banka Crne Gore, Uprava prihoda i carina Crne Gore.

Uporedivost podataka

Podaci koji se prikazuju u biltenu se objavljuju u skladu sa međunarodnim standardima, a tamo gdje se razlikuju od međunarodnih definicija, data su objašnjenja u fusnotama. NACE Rev. 2 klasifikacija se primjenjuje od 8. aprila 2011. godine.

Revizije podataka

Podaci za tekuću godinu su većim dijelom preliminarni i kao takvi podložni su promjenama u toku statističke obrade. Označeni su slovom (p) i predmet su redovnih revizija koje se prikazuju u narednim brojevima Mjesečnog statističkog biltena.

Vremenski period

Statistički podaci u Mjesečnom statističkom biltenu prikazani su u vremenskim serijama (mjesečnim kvartalnim i godišnjim). Godišnje serije podataka prikazuju se u periodu od tri (3) do pet (5) posljednjih godina. Kvartalne serije odnose na kvartale (tri mjeseca) prošle i tekuće godine, a mjesečne obuhvataju trinaest mjeseci iz tekuće u prethodnu godinu.

INTRODUCTION

Monthly Statistical Review is a publication resulting from mutual work of statisticians from the most popular statistical domains and provides users with an overview of the most important data related to Montenegro at the monthly level. It exists in this form since 2008, and it was evaluated by users in the Users Satisfaction Survey as the most used publication and data source.

Data source

Statistical Office of Montenegro – MONSTAT, Employment Office of Montenegro, Central Bank of Montenegro, Revenue and Customs Office of Montenegro.

Data comparability

Data presented in the Monthly Statistical Review are released in accordance with international standards, and where different from the international definitions, explanations are given in footnotes. NACE Rev. 2 classification is in use since 8 April 2011.

Data revisions

Data for the current year are mostly preliminary, and are subject to change during the statistical processing. They are marked with (p) letter and are subject of regular revisions which are presented in the next issues of Monthly Statistical Review.

Time period

Statistical data in Monthly Statistical Review are presented in timeseries (monthly, quarterly, and annual). Annual series of data are provided in period of three (3) to five (5) latest years. Quarterly series refer to quarters (three months) of previous and current year, and monthly cover thirteen months from the current to the previous year.

ZNACI

SYMBOLS

Nema pojave	–	No occurrence of event
Ne raspolože se podatkom	...	Data not available
Podatak je manji od 0,5 date jedinice mjere	0	Value not zero but less than 0,5 of the unit of E
Prosjek	∅	Average
Preliminarni podatak	(p)	Preliminary data
Ispravljen podatak	*	Corrected data
Nepotpun, odnosno nedovoljno provjeren podatak	()	Incomplete or insufficiently checked data

SADRŽAJ / CONTENT

Uvod / Introduction	5
Sadržaj / Content	6
Opšti pregled indeksa / Summary of indices	7
Stanovništvo / Population	10
Zaposlenost i zarade / Employment and wages	15
Cijene / Prices	32
Poljoprivreda / Agriculture	40
Šumarstvo / Forestry	45
Industrija / Industry	48
Građevinarstvo / Construction	52
Spoljna trgovina / External trade	56
Unutrašnja trgovina / Internal trade	63
Turizam / Tourism	65
Saobraćaj, skladištenje i veze / Transport, storage and communications	70

OPŠTI PREGLED INDEKSA / SUMMARY OF INDICES

Kvartalni indeksi / Quarterly indices

	2022 2021	IV 2021 III 2021	I 2022 IV 2021	II 2022 I 2022	III 2022 II 2022	IV 2022 III 2022	
ZAPOSLENOST I ZARADE							EMPLOYMENT AND EARNINGS
Broj zaposlenih	118,4	107,2	102,6	104,9	103,2	98,3	Number of employees
Lica koja traže zaposlenje	88,8	103,7	97,9	87,4	92,7	103,0	Persons looking for employment,
Nominalne zarade bez poreza i doprinosa	133,8	100,8	130,4	101,3	101,1	101,0	Nominal wages without taxes and contributions
Realne zarade bez poreza i doprinosa	118,4	99,5	125,6	95,7	116,7	98,1	Real wages without taxes and contributions
CIJENE							PRICES
Indeks potrošačkih cijena	113,0	101,3	103,8	105,9	103,5	103,0	Consumer price index
Hrana i bezalkoholna pića	122,6	101,4	108,7	108,7	104,9	104,5	Food and non-alcohol beverages
Odjeća i obuća	104,3	108,7	95,6	104,6	95,5	112,6	Clothing and footwear
Namještaj, oprema za domaćinstvo i rutinsko održavanje stana	108,1	100,4	101,1	103,6	103,6	103,9	Furnishings, household equip. and routine household maint.
Cijene proizvođača ind. proizvoda	111,2	102,5	104,3	106,0	100,6	101,6	Producer price indices of ind. prod.
INDUSTRIJA							INDUSTRY
Indeksi fizičkog obima	96,7	116,6	87,4	91,3	100,0	122,9	Indices of physical scope
GRAĐEVINARSTVO							CONSTRUCTION
Vrijednost izvršenih građevinskih radova	95,6	106,3	82,2	108,5	99,7	103,3	Value of finalised construction works
Izvršeni efektivni časovi rada ostvareni na gradilištima	97,1	100,4	93,7	104,0	99,1	101,3	Effective hours worked on construction sites
SPOLJNA TRGOVINA							EXTERNAL TRADE
Izvoz	160,2	135,5	147,5	92,3	74,9	130,8	Export
Uvoz	141,3	91,2	96,1	148,5	106,7	87,1	Import
UNUTRAŠNJA TRGOVINA							DOMESTIC TRADE
Promet u trgovini na malo	129,5	81,4	89,2	136,2	125,8	85,7	Turnover in retail trade
TURIZAM							TOURISM
Dolasci turista	159,6	21,5	85,2	300,0 ¹⁾	173,7	31,1	Arrivals of tourists
Noćenja turista	146,4	13,1	82,3	300,0 ¹⁾	233,5	18,9	Overnight stays of tourists
SAOBRAĆAJ, SKLADIŠTENJE I VEZE							TRANSPORT, STORAGE AND COMMUNICATIONS
Drumski prevoz robe-tonski km	96,4	95,7	90,1	112,2	94,2	103,5	Road - transport of goods - ton km
Prevoz putnika-putnički km	160,5	56,8	85,0	233,3	118,0	77,3	Transport of passengers- passengers km
Željeznički-prevoz robe tonski km	148,4	126,4	99,7	101,5	106,3	80,3	Railway - transport of goods - ton km
Prevoz putnika-putnički km	139,7	47,6	97,7	188,9	134,4	59,1	Transport of passengers- passengers km
Promet robe na aerodromima	89,9	102,4	73,6	102,1	111,3	110,2	Air - transport of goods.
Prevoz putnika	145,8	28,3	75,4	298,0	169,1	43,8	Transport of passengers

¹⁾ Obračunati indeks je veći od 300,0¹⁾ Calculated index is higher than 300.0

OPŠTI PREGLED INDEKSA / SUMMARY OF INDICES

Mjesečni indeksi / Monthly indices

Ø 2022 = 100

	2022 2021	01 - 02. 2023 01 - 02. 2022	02. 2023 01. 2023	2022				
				02.	03.	04.	05.	06.
ZAPOSLENOST I ZARADE								
Broj zaposlenih	118,4	108,8	101,0	95,2	96,1	97,2	99,6	103,1
Lica koja traže zaposlenje	88,8	80,1	99,7	114,5	110,3	104,4	98,2	95,3
Nominalne zarade bez poreza i doprinosa	133,8	109,6	101,8	99,2	98,9	99,3	99,7	99,4
Realne zarade bez poreza i doprinosa	118,4	94,7	101,3	107,0	103,1	101,5	101,2	99,1
CIJENE								
Indeks potrošačkih cijena	113,0	115,7	100,5	92,7	95,9	97,8	98,5	100,3
Hrana i bezalkoholna pića	122,6	124,8	100,8	89,7	94,2	96,9	98,4	99,9
Odjeća i obuća	104,3	105,8	101,3	95,0	98,0	101,0	100,9	99,1
Namještaj, oprema za domaćinstvo i rutinsko održavanje stana	108,1	115,0	100,8	94,3	96,2	96,7	97,8	99,7
Cijene proizvođača ind. proizvoda	111,2	112,7	100,3	94,8	96,0	99,9	102,4	100,0
Cijene ind. proizvoda za izvoz	129,8	96,7	99,9	95,1	98,9	103,1	104,9	105,9
Cijene ind. proizvoda iz uvoza	112,9	110,0	100,3	95,1	100,4	103,0	102,4	102,0
POLJOPRIVREDA								
Prodaja i otkup proizvoda poljoprivrede, šumarstva i ribarstva	116,4	182,5	103,3	54,8	64,6	61,5	74,2	101,1
ŠUMARSTVO								
Indeksi fizičkog obima	178,3	102,0	13,4	12,4	19,2	48,5	108,0	108,4
INDUSTRIJA								
Indeksi fizičkog obima	96,7	115,5	132,2	96,8	107,9	98,3	86,0	93,3
SPOLJNA TRGOVINA								
Izvoz	160,2	121,6	108,0	177,2	192,6	218,5	158,0	127,8
Uvoz	141,3	129,7	118,7	104,9	136,7	139,8	137,5	184,8
UNUTRAŠNJA TRGOVINA								
Promet robe na malo	129,5	129,4	110,8	68,4	88,7	92,3	92,7	109,9
TURIZAM								
Dolasci turista	159,6	157,2	119,3	26,0	40,1	74,3	114,7	150,7
Noćenja turista	146,4	145,5	118,4	18,4	29,5	55,5	92,6	152,9

1) Obračunati indeks je veći od 300,0

OPŠTI PREGLED INDEKSA / SUMMARY OF INDICES

Mjesečni indeksi / Monthly indices

Ø 2022 = 100

2022						2023		
07.	08.	09.	10.	11.	12.	01.	02.	
EMPLOYMENT AND EARNINGS								
105,2	103,2	101,2	101,2	101,7	101,5	102,8	103,9	Number of employees
93,2	91,8	91,4	92,8	95,8	96,2	92,5	92,2	Persons looking for employment
100,3	100,8	100,8	101,1	101,3	102,1	106,3	108,3	Nominal wages without taxes and contributions
98,5	98,9	97,6	96,5	95,8	96,5	100,1	101,4	Real wages without taxes and contrib.
PRICES								
101,8	101,9	103,3	104,8	105,7	105,8	106,2	106,8	Consumer price index
101,6	103,0	105,0	107,0	108,0	108,5	110,2	111,1	Food and non-alcoholic beverages
94,9	92,3	100,4	107,7	108,8	107,3	101,5	102,8	Clothing and footwear
101,0	101,3	102,6	105,3	105,8	105,8	107,5	108,3	Furnishings, household equipment and routine household maintenance
100,8	101,0	102,1	102,3	103,6	102,8	106,4	106,7	Producer price indices of ind. prod.
105,8	104,7	101,7	96,4	95,4	92,2	92,3	92,2	Export price indices
102,2	100,8	99,1	101,1	101,2	100,2	103,1	103,2	Import price indices
AGRICULTURE								
111,2	170,2	134,7	126,8	139,3	107,7	97,7	100,9	Sales and buy out of products in agriculture, forestry and fishing
FORESTRY								
84,6	108,9	141,8	225,1	166,5	166,5	20,1	2,7	Indices of physical scope
INDUSTRY								
90,0	102,4	85,3	88,8	111,9	140,3	97,4	128,8	Indices of physical scope
EXTERNAL TRADE								
121,6	118,5	137,6	154,8	128,6	210,7	149,1	119,5	Export
151,6	174,7	166,6	146,2	142,6	140,6	72,2	88,1	Import
DOMESTIC TRADE								
126,0	137,6	107,4	102,9	98,9	115,9	78,5	86,9	Turnover of retail trade goods
TOURISM								
212,3	233,2	144,8	93,9	48,8	40,9	33,1	39,5	Tourist arrivals
264,4	290,2	148,2	74,5	34,3	23,9	22,5	26,7	Overnight stays of tourists

¹⁾ Calculated index is higher than 300.0

Stanovništvo / *Population*

Metodološka objašnjenja / *Methodological notes*

Prirodno kretanje stanovništva / *Natural population changes*

Prirodno kretanje stanovništva po opštinama /
Natural population changes by municipality

Kretanje stanovništva unutar Crne Gore po opštinama /
Migrations inside Montenegro by municipality

STANOVNIŠTVO**Izvori podataka**

Podaci o rođenim i umrlim licima prikupljaju se iz matičnih registara rođenih i umrlih za koje je nadležno Ministarstvo unutrašnjih poslova.

Podatke o sklopljenim brakovima prikupljaju i dostavljaju organi lokalne uprave, a podatke o razvedenim brakovima Osnovni sudovi.

Podaci o unutrašnjim migracijama prikupljaju se iz registara za koje je nadležno Ministarstvo unutrašnjih poslova.

Obuhvatnost

Podaci o stanovništvu obuhvataju broj rođenih, umrlih i vjenčanih razvedenih i preseljenih lica, registrovanih u nadležnim organima.

Definicije

Živorodenim djetetom smatra se dijete koje poslije rođenja pokazuje znake života (disanje, odnosno kucanje srca) makar i za najkraće vrijeme, bez obzira na trajanje trudnoće majke.

Umrlo lice je lice kod kojeg je bilo kada nakon rođenja došlo do prestanka svih znakova života.

Prirodni priraštaj predstavlja razliku u broju živorođenih i umrlih u određenom periodu. Prirodni priraštaj može biti pozitivan (broj živorođenih je veći od broja umrlih), negativan (broj živorođenih je manji od broja umrlih) ili nulti (broj živorođenih je jednak broju umrlih).

Vitalni indeks predstavlja odnos živorođenih na 100 umrlih.

Sklopljeni brak je zakonom uređena zajednica života muškarca i žene.

Razvedeni brak je brak razveden pravosnažnom odlukom suda.

Unutrašnje migracije se odnose na lica koja su promijenila mjesto prebivališta unutar granica Crne Gore.

POPULATION**Data sources**

Data on born and dead persons are collected from the Registry Offices of born and dead which is under the jurisdiction of the Ministry of Internal Affairs.

Data on marriages are collected by the authorities of local governments. Information on divorces are collected from the competent courts for divorce.

Data on internal migrations are collected from the Register which is under the jurisdiction of Ministry of Internal Affairs.

Coverage

Data on population include the number of births, deaths and marriages, divorced and resettled persons registered in the competent authorities.

Definitions

A live-born child (live birth) is every child who shows signs of life after birth (such as breathing i.e. beating of the heart) even for a very short period, regardless of mother's pregnancy duration.

Dead person is a person who died any time after the birth.

Natural increase is a difference between live births and deaths in certain period. Natural increase can be positive (number of live births is higher than number of deaths), negative (number of live births is less than number of deaths) or zero (number of live births is equal to number of deaths).

Vital index is the ratio of live births per 100 deaths.

Marriage is an act by which the legal relationship of husband and wife is constituted.

Divorce is a final dissolution of a marriage by a valid decision of a competent court.

Internal migrations are related to persons, who have changed their place of residence inside Montenegro.

PRIRODNO KRETANJE STANOVNIŠTVA / NATURAL POPULATION CHANGES

Crna Gora / Montenegro

	Živorodeni Live births			Umrli Deaths			Vitalni indeks Vital index	Prirodni priraštaj Natural increase	Brakovi / Marriages	
	ukupno Total	muško Male	žensko Female	ukupno Total	muško Male	žensko Female			sklopljeni New marriages	razvedeni Divorces
2019	7 223	3 777	3 446	6 595	3 486	3 109	1,09	628	3 523	841
2020	7 097	3 674	3 423	7 293	3 916	3 377	1,00	-196	2 026	784
2021	7 033	3 648	3 385	9 152	4 891	4 261	0,76	-2 119	3 196	768
2022(p)										
januar	533	294	239	993	539	454	0,54	-460	110	40
februar	543	267	276	719	358	361	0,76	-176	128	50
mart	584	304	280	575	300	275	1,02	9	179	58
april	494	240	254	524	263	261	0,94	-30	227	55
maj	540	284	256	557	287	270	0,97	-17	340	59
jun	550	286	264	473	241	232	1,16	77	415	94
jul	666	344	322	587	320	267	1,13	79	313	37
avgust	644	320	324	550	280	270	1,17	94	398	31
septembar	594	319	275	507	269	238	1,17	87	390	48
oktobar	639	319	320	526	279	247	1,21	113	378	68
novembar	575	315	260	485	239	246	1,19	90	248	47
decembar	646	326	320	562	282	280	1,15	84	178	59
2023(p)										
januar	607	325	282	600	303	297	1,01	7	161	55

(p) Preliminarni podaci

(p) Preliminary data

PRIRODNO KRETANJE STANOVNIŠTVA PO OPŠTINAMA /

NATURAL POPULATION CHANGES BY MUNICIPALITY

Januar 2023. godine (p) / January 2023 (p)

	Živorodeni / Live births			Umrli / Deaths			Vitalni indeks Vital index	Prirodni priraštaj Natural increase	Brakovi / Marriages	
	ukupno Total	muški Male	ženski Female	ukupno Total	muški Male	ženski Female			sklopljeni New marriages	razvedeni Divorces
CRNA GORA MONTENEGRO	607	325	282	600	303	297	1,01	7	161	55
Andrijevica	5	3	2	2	-	2	2,50	3	1	-
Bar	45	18	27	44	25	19	1,02	1	16	8
Berane	21	9	12	40	26	14	0,53	-19	4	-
Bijelo Polje	38	18	20	43	21	22	0,88	-5	14	6
Budva	30	18	12	15	7	8	2,00	15	2	-
Cetinje	6	5	1	24	10	14	0,25	-18	1	3
Danilovgrad	17	9	8	15	9	6	1,13	2		-
Gusinje	2	2	-	3	2	1	0,67	-1	1	-
Herceg Novi	30	12	18	32	16	16	0,94	-2	8	8
Kolašin	3	0	3	7	4	3	0,43	-4	1	-
Kotor	19	7	12	21	9	12	0,90	-2	6	-
Mojkovac	5	3	2	11	3	8	0,45	-6	1	-
Nikšić	64	37	27	96	44	52	0,67	-32	24	1
Petnjica	3	-	3	4	1	3	0,75	-1	1	-
Plav	6	3	3	15	7	8	0,40	-9	5	-
Pljevlja	14	9	5	31	11	20	0,45	-17	2	5
Plužine	2	2	-	-	-	-	-	2	1	-
Podgorica	194	119	75	137	73	64	1,42	57	47	21
Rožaje	26	17	9	8	4	4	3,25	18	13	3
Šavnik	-	-	-	2	1	1	-	-2	0	-
Tivat	16	7	9	9	5	4	1,78	7	3	-
Tuzi	11	3	8	11	8	3	1,00	0	4	-
Ulcinj	21	13	8	14	8	6	1,50	7	6	-
Zeta	26	11	15	13	8	5	2,00	13	0	-
Žabljak	3	-	3	3	1	2	1,00	0	0	-

KRETANJE STANOVNIŠTVA UNUTAR CRNE GORE PO OPŠTINAMA /
MIGRATIONS INSIDE MONTENEGRO BY MUNICIPALITY
Januar - Februar 2023. / January - February 2023 (p)

OPŠTINE / MUNICIPALITIES	DOSELJENI / MOVED IN	ODSELJENI / MOVED OUT OF	SALDO / BALANCE
UKUPNO / TOTAL	810	810	0
Andrijevica	11	6	5
Bar	57	36	21
Berane	26	37	-11
Bijelo Polje	18	41	-23
Budva	48	51	-3
Cetinje	28	18	10
Danilovgrad	23	19	4
Gusinje	6	2	4
Herceg Novi	19	34	-15
Kolašin	6	14	-8
Kotor	35	31	4
Mojkovac	7	9	-2
Nikšić	94	59	35
Petnjica	6	7	-1
Plav	8	9	-1
Pljevlja	8	20	-12
Plužine	4	6	-2
Podgorica	202	268	-66
Rožaje	12	26	-14
Šavnik	2	38	-36
Tivat	27	20	7
Tuzi	122	18	104
Ulcinj	11	17	-6
Zeta	23	15	8
Žabljak	7	9	-2

(p) Preliminarni podaci

(p) Preliminary data

ZAPOSLENOST I ZARADE / EMPLOYMENTS AND EARNINGS

Metodološka objašnjenja / *Methodological notes*

Zaposleni po sektorima djelatnosti / *Employees by activity sectors*

Zaposleni po opštinama / *Employees by municipality*

Nezaposlena lica / *Unemployed persons*

Prosječne zarade (bruto) po sektorima djelatnosti, u EUR /
Average gross wages by activity sectors, in EUR

Prosječne zarade bez poreza i doprinosa (neto) po sektorima djelatnosti, u Eur /
Average wages without taxes and contributions (net) by activity sector, in eursectors, in EUR

Indeksi prosječnih zarada (bruto) po sektorima djelatnosti, u EUR /
Indices of average gross wages by activity sector, in EUR

Prosječne zarade (bruto) po opštinama, u EUR / *Average gross wages by municipality, in EUR*

Prosječne zarade bez poreza i doprinosa (neto) po opštinama, u EUR
Average wages without taxes and contributions (net) by municipality, in EUR

ZAPOSLENOST I ZARADE

Zaposlenost

Podaci o godišnjem i mjesečnom broju zaposlenih dobijaju se na osnovu evidencija koje su regulisane Zakonom o evidencijama u oblasti rada i zapošljavanja („Sl.list CG“ br 45/12), a vode se u Centralnom registru obveznika i osiguranika (CROO), Službeni list CG (45/08;80/08;15/09;43/09;32/10), koje Uprava za statistiku redovno preuzima od istih.

Shodno Godišnjem planu zvanične statistike za 2022. godinu, podaci o mjesečnom broju zaposlenih su preliminarni.

Obuhvatnost

Ovim evidencijama obuhvaćeni su zaposleni u preduzećima, ustanovama i organizacijama svih oblika svojine kao i strani državljani zaposleni u našoj zemlji. Podatak koji Monstat objavljuje predstavlja ukupan broj zaposlenih u koji ulaze osiguranici zaposleni i osiguranici koji obavljaju samostalnu djelatnost i nalaze se u bazi Uprave prihoda i carina.

Podaci o nezaposlenim licima obuhvataju sva lica koja su kod Zavoda za zapošljavanje registrovana kao nezaposlena.

Definicije

Pod pojmom zaposleni podrazumijevaju se sva lica koja imaju zasnovan radni odnos sa preduzećem ustanovom ili organizacijom ili individualnim poslodavcem bez obzira da li su radni odnos zasnovali na neodređeno ili određeno vrijeme i da li rade puno ili kraće od punog radnog vremena. Od 1. januara 2009. godine u ukupan broj zaposlenih u Crnoj Gori ulaze i zaposleni stranci na osnovu čl1 Zakona o zapošljavanju i radu stranaca ("Sl.list CG", br. 22 od 02.04.2008.godine), a stupio na snagu 1. januara 2009. godine, stranac se može zaposliti, odnosno, raditi u Crnoj Gori pod uslovima utvđenim zakonom, kolektivnim ugovorom, potvrđenim i objavljenim međunarodnim ugovorom i opšte prihvaćenim pravilima međunarodnog prava."

Nezaposleni

Definicije

Podaci o broju nezaposlenih lica preuzeti su od Zavoda za zapošljavanje i obuhvataju samo lica koja su registrovana kod ove službe.

U grupi „lica koja traže zaposlenje“ obuhvaćena su lica shodno članu 4 Zakona o zapošljavanju, stav prvi: „nezaposlenim licem, u smislu ovoga Zakona, smatra se lice od 15-65.godina života koje se nalazi na evidenciji Zavoda za zapošljavanje Crne Gore (u daljem tekstu: Zavod) i aktivno traži zaposlenje, kao i strani državljanin ili lice bez državljanstva, koji ima odobrenje za stalno nastanjenje i odobrenje za zasnivanje radnog odnosa u Crnoj Gori“.

U grupi „lica koja primaju novčanu naknadu“ obuhvaćena su lica koja shodno članu 48 Zakona o zapošljavanju Crne Gore, stav prvi: „pravo na novčanu naknadu ostvaruje osiguranik kojem je u smislu Zakona o radu prestao radni odnos bez njegovog zahtjeva, saglasnosti ili krivice, a koji je bio u radnom odnosu kod jednog ili više poslodavaca sa punim radnim vremenom najmanje 9 mjeseci neprekidno ili 12 mjeseci sa prekidima u posljednjih 18 mjeseci (u daljem tekstu: staž osiguranja), ako se prijavi Zavodu u roku od 30 dana od dana prestanka radnog odnosa“.

U grupi „nezaposlene osobe“ koje su se tokom izvještajnog mjeseca prijavile na evidenciju Zavoda za zapošljavanje Crne Gore obuhvataju grupe novoprijavljenih lica“:

- Prvi put, nema zapošljavanja – odnosi se na lica koja su se prvi put prijavila na evidenciju Zavoda, a do tada nijesu bila zapošljavana;
- Prvi put, ima zapošljavanja – lica koja su se prvi put prijavila na evidenciju Zavoda, a do tada nijesu bila zapošljavana;
- Nije prvi put, nema zapošljavanja- lica koja su se više puta prijavljivala na evidenciju Zavoda, a nijesu bila zapošljavana;
- Nije prvi put, ima zapošljavanja – lica koja su se više puta prijavljivala na evidenciju Zavoda, a bila su zapošljavana;

U grupi „prestanak vođenja evidencije“ obuhvaćena su lica koja shodno članu 86 Zakona o zapošljavanju, stav prvi: „evidencija o nezaposlenom licu prestaje da se vodi:

EMPLOYMENT AND EARNINGS

Employment

The data on annual and monthly number of employees are obtained on the basis of records regulated by the Law on Records in Area of Labour and Employment (Official Gazette of Montenegro 45/12), and kept by the Central Register of Payers and Insured Persons (Official Gazette of Montenegro 45/08, 80/08, 15/09, 43/09, 32/10), and regularly used by Statistical Office.

According to Annual plan of Official Statistics for 2022, data for monthly employment data are preliminary.

Coverage

The above mentioned records comprise employees in enterprises, institutions and organization of all types of ownership, as well as foreign citizens employed in our country.

The data on unemployed persons include the persons registered at the Employment Agency of Montenegro under the unemployed category.

Definitions

The term “employees” refers to all persons being employed in enterprises, institutions, organizations or by self-employed individuals no matter whether their employment status is based on a permanent or temporary contract and whether they work on a full-time or part-time basis. From the 1st January 2009 in the total number of employees enter also employed foreigners according to the article 1 of the Law on Employment and work of the foreigners (Official Gazette of Montenegro, number 22 from 2nd April, 2008), which took effect on the 1st January 2009“strangers can be employed, i.e. work in Montenegro under condition established in Law, collective contract, confirmed and published international contract and generally accepted regulation of international Law”.

Unemployed

Definitions

Data about unemployed persons are taken from the Employment Agency and include only persons registered at the Agenc.

The group “persons looking for employment” includes persons defined according to the article 4, par. 1 of the Law on Employment as: “an unemployed person, according to this Law, is a person aged 15-65 which is in the records of the Employment Agency of Montenegro (furthermore: EAM) and is actively looking for employment, as well as a foreigner or a person without citizenship, who has the permission for permanent residence as well as the permission for starting work in Montenegro”.

The group” persons receiving social benefits” includes persons who, according to the article 4, par, 1 of the Law on Employment: “receive the monetary benefit for stopped working without person’s request, compliance or guilt, and who was working for one ore more employers the full working time for at least 9 months without a break or 12 months with breaks in the last 18 months (furthermore: duration of insurance), if he/she reports to the EAM within 30 days of stopping to work.

The group “unemployed persons” who reported themselves to the records of the Employment Agency of Montenegro within the reporting month includes the groups of newly reported persons:

- *First time, no employment– refers to persons who are reported for the first time in the records of EAM, and were not previously employed;*
- *First time, with employment – persons who are reported for the first time in the records of the EAM, and used to be employed;*
- *Not-first time, no employment – persons who reported to the records of EAM several times, and were not employed;*
- *Not-first time, no employment persons who reported to the records of EAM several times, and used to be employed;*

The group “stopped keeping records” includes persons who, according to the article 86, refer to the par, 1 of the Law on Employment: “records on the unemployed person are stopped to be kept if:

1. ako zaključi ugovor o radu sa punim radnim vremenom; se odjavi iz evidencije nezaposlenih lica;
2. odbije uključivanje ili ne izvršava obaveze utvrđene ugovorom o uključivanju u program aktivne politike zapošljavanja;
3. postane vlasnik ili većinski suvlasnik preduzeća;
4. postane preduzetnik;
5. odbije odgovarajuće zaposlenje;
6. nije dalo tačne podatke o ispunjavanju uslova za sticanje statusa nezaposlenog lica;
7. navršši 65 godina života;
8. ostvari pravo na starosnu ili invalidsku penziju;
9. ostane potpuno nesposoban za rad;
10. ode na izdržavanje kazne zatvora u trajanju dužem od šest mjeseci;
11. aktivno ne traži zaposlenje;
12. je radno angažovano suprotno propisima o radnim odnosima („rad na crno“);
13. postane osiguranik – zemljoradnik, u skladu sa Zakonom o penzijskom i invalidskom osiguranju“.

ZARADE

Izvori podataka

Podaci o prosječnim zaradama prikazuju zarade isplaćene u mjesecu i dobijeni su iz redovnog mjesečnog istraživanja Mjesečni izvještaj o zaposlenim i zaradama (obrazac RAD-1).

Obuhvatnost

Istraživanjem su obuhvaćena preduzeća, ustanove, zadrugе ili organizacije, svih oblika svojine kao i njihove jedinice u sastavu, po organizaciono teritorijalnom principu, počev od nivoa opštine.

Definicije

U članu 78 Zakona o radu Sl. list CG br. 49/08, 26/09, 59/11 i 66/12 stav (1) i stav (2) bruto zarada i uvećanje zarade je:

1. Zarada koju je zaposleni ostvario za obavljani rad i vrijeme provedeno na radu, naknada zarade i druga primanja utvrđena kolektivnim ugovorom i ugovorom o radu čini bruto zaradu.
2. Zarada se uvećava u skladu sa kolektivnim ugovorom i ugovorom o radu za: rad duži od punog radnog vremena, noćni rad, minuli rad, rad u dane državnih i vjerskih praznika koji su zakonom utvrđeni kao neradni dani i za druge slučajeve utvrđene kolektivnim ugovorom i ugovorom o radu.
U članu 3a Zakona o doprinosima za obavezno socijalno osiguranje („Sl. List CG“ br.13/07, 79/08, 86/09, 78/10, 14/12 i 62/13) u stavu (1) i stav (2) navodi se da je:
3. Osnovica za obračun i plaćanje doprinosa je bruto zarada zaposlenog, koja obuhvata zaradu za obavljani rad i vrijeme provedeno na radu, uvećanu zaradu, naknadu zarade i druga lična primanja utvrđena zakonom, kolektivnim ugovorom i ugovorom o radu, na koja se plaća porez na dohodak fizičkih lica.
4. Bruto zarada zaposlenog iz stava 1 ovog člana obuhvata i naknade koje su direktno povezane sa radom i radnim učinkom (naknada za rad u radnim tijelima, grupama, timovima isl.), na koje se plaća porez na dohodak fizičkih lica.

Porez na teret zaposlenog koji se utvrđuje na osnovu Zakona o porezu na dohodak fizičkih lica ("Sl.list RCG" br.65/01, 12/02, 37/04, 29/05, 78/06, 04/07, 86/09, 73/10, 40/11, 14/12, 06/13 i 62/13).

Prosječna zarada (bruto) izračunava se tako što se ukupno isplaćena masa zarada u mjesecu dijeli sa brojem zaposlenih na koje se odnose izvršene isplate.

Zaradu bez poreza i doprinosa (neto) čini zarada (bruto) umanjena za poreze i doprinose na teret zaposlenog.

Indeks realne prosječne zarade bez poreza i doprinosa (neto) predstavlja odnos između indeksa nominalne prosječne zarade bez poreza i doprinosa (neto) i indeksa potrošačkih cijena.

1. the person signs contract on work with full working time; is signed off from the records of the unemployed persons;
2. refuses inclusion or does not perform obligations specified in the agreement on the inclusion in the programme of active employment policy;
3. becomes the owner or major co-owner of an enterprise;
4. becomes an entrepreneur;
5. refuses appropriate employment;
6. did not give correct data on meeting conditions for getting the unemployment status
7. is 65 years old;
8. gets right to the old-age and survivor pensions;
9. is completely incapable to work;
10. is serving the imprisonment punishment longer than 6 months;
11. is not actively looking for employment;
12. is working contrary to the regulations on labour ("unregistered work");
13. becomes insured by agriculture, in compliance with the Law on pension and disability insurance.

WAGES

Data sources

The data on average wages present wages paid out in a month, and are obtained from regular monthly survey Monthly report on employees and their earnings (questionnaire RAD-1).

Coverage

The survey covers enterprises, institutions, cooperatives or organizations as well as their composite units of all kinds of ownership, by organizational and territorial principle, starting from the level of municipality.

Definitions

In Article 78 of the Law on Labour (Official Gazette of Montenegro, number: 49/08, 26/09, 59/11 and 66/12), paragraph (1) and (2) gross earnings and increase of profits is:

1. Earnings that employees have earned for work performed and time spent at work, salaries and other benefits determined by collective agreement or contract of employment makes gross earnings.
2. Earnings will be increased in accordance with the collective agreement and employment contract in work longer than full-time, night work, past performance, work in state and religious holidays that are defined by law as non-working days and in other cases stipulated by collective contract and contract.
3. The basis for the calculation and payment of contributions for compulsory social insurance (Official Gazette of Montenegro, number: 13/07, 79/08, 86/09, 78/10, 14/12 and 62/13) in paragraph (1) and paragraph (2) states that:
3. The basis for the calculation and payment of contributions is the employee's gross income, which includes earnings for the work and time spent at work, increased wages, salaries and other personal income determined by the law, by collective agreement or contract of employment, on which tax on Personal income is paid.
4. The gross wage of an employee referred to in paragraph 1 of this Article shall include the fees that are directly related to the work and work performance (compensation for work in the working groups, groups, teams, etc.), to which tax on personal income is paid.

Tax charged to the employee is determined on the basis of the Law on income of physical persons (Official Gazette of RM, number: 65/01, 12/02, 37/04, 29/05, 78/06, 04/07, 86/09, 73/10, 40/11, 14/12, 06/13 and 62/13).

Calculation of the average gross earnings is done so that the total sum of all monthly earnings is divided by the number of employees to whom the paid earnings refer.

Net salaries and wages are tax and contributions deducted (gross) salaries and wages.

Index real average wage without taxes and contributions is the relationship between indices of nominal average wage without taxes and contributions (net), and the index of consumer prices.

ZAPOSLENI PO SEKTORIMA DJELATNOSTI / EMPLOYEES BY ACTIVITY SECTORS

Crna Gora Montenegro	Ukupno Total	PO SEKTORIMA / BY ACTIVITY SECTORS					snabdijevanje vodom, upravljanje otpadnim vodama, kontrolisanje procesa uklanjanja otpada i sl. <i>Water supply, sewerage, waste management and remediation activities</i>
		poljoprivreda, šumarstvo i ribarstvo <i>Agriculture, forestry and fishing</i>	vađenje ruda i kamena <i>Mining and quarrying</i>	prerađivačka industrija <i>Manufacturing</i>	snabdijevanje električnom energijom, gasom, parom i klimatizacija <i>Electricity, Gas Steam and air conditioning supply</i>		
Ø 2020	176 693	1 553	1 318	11 263	2 662	4 784	
Ø 2021	188 964	1 821	1 433	11 735	2 872	5 110	
Ø 2022	223 744	2 115	1 653	13 426	3 181	5 520	
Ø 01 – 02. 2022	212 503	1 975	1 580	13 276	3 089	5 422	
Ø 01 – 02. 2023	231 259	2 280	1 750	13 831	3 246	5 665	
2022(p)							
02.	212 959	1 998	1 587	13 322	3 087	5 420	
03.	214 917	2 026	1 601	13 378	3 157	5 451	
04.	217 520	2 011	1 621	13 406	3 172	5 495	
05.	222 901	2 026	1 673	13 116	3 178	5 508	
06.	230 765	2 116	1 712	13 362	3 184	5 532	
07.	235 343	2 169	1 695	13 558	3 205	5 559	
08.	230 984	2 203	1 691	13 476	3 188	5 547	
09.	226 500	2 267	1 676	13 416	3 191	5 547	
10.	226 341	2 179	1 682	13 529	3 233	5 557	
11.	227 500	2 160	1 687	13 693	3 251	5 590	
12.	227 151	2 287	1 633	13 625	3 231	5 614	
2023(p)							
01.	230 057	2 254	1 751	13 741	3 245	5 651	
02.	232 461	2 307	1 750	13 922	3 247	5 678	
01-02. 2023/01-02. 2022(p)	108,8	115,4	110,8	104,2	105,1	104,5	

/nastavak/

/continued/

	PO SEKTORIMA / BY ACTIVITY SECTORS						
	građevinarstvo <i>Construction</i>	trgovina na veliko i malo, popravka motornih vozila i motocikala <i>Wholesale and retail trade, repair of motor vehicles and motor recycles</i>	saobraćaj i skladištenje <i>Transport, and storage</i>	usluge smještaja i ishrane <i>Accommodation and food service activities</i>	informisanje i komunikacije <i>Information and communication</i>	finansijske djelatnosti i djelatnosti osiguranja <i>Financial and insurance activities</i>	poslovanje s nekretninama <i>Real estate activities</i>
Ø 2020	11 130	34 922	11 136	13 325	5 320	3 916	1 587
Ø 2021	12 684	37 658	11 367	15 222	6 239	3 936	1 801
Ø 2022	15 590	43 897	12 811	21 572	8 487	4 304	2 320
Ø 01 – 02. 2022	14 803	42 110	12 630	17 807	7 132	4 272	2 069
Ø 01 – 02. 2023	16 608	45 054	12 659	20 164	10 647	4 373	2 724
2022(p)							
02.	14 854	42 116	12 668	17 851	7 156	4 291	2 062
03.	14 958	42 523	12 735	18 412	7 271	4 279	2 112
04.	15 108	42 813	12 891	19 728	7 358	4 292	2 156
05.	15 283	43 772	13 169	22 545	7 757	4 294	2 251
06.	15 428	45 130	13 553	27 127	8 167	4 293	2 344
07.	16 108	45 815	13 008	28 863	8 762	4 302	2 398
08.	15 998	44 873	12 864	25 363	9 097	4 291	2 416
09.	16 008	44 184	12 554	21 195	9 378	4 317	2 411
10.	16 170	44 161	12 579	20 303	9 664	4 311	2 494
11.	16 343	44 631	12 574	19 798	9 962	4 356	2 527
12.	16 076	44 646	12 549	19 914	10 159	4 362	2 596
2023(p)							
01.	16 508	44 908	12 631	19 952	10 548	4 375	2 674
02.	16 707	45 200	12 687	20 376	10 747	4 371	2 774
01-02. 2023/01-02. 2022(p)	112,2	107,0	100,2	113,2	149,3	102,4	131,7

(p) Preliminarni podaci

(p) Preliminary data

ZAPOSLENI PO SEKTORIMA DJELATNOSTI / EMPLOYEES BY ACTIVITY SECTORS

Crna Gora Montenegro	PO SEKTORIMA / BY ACTIVITY SECTORS						
	stručne, naučne i tehničke djelatnosti <i>Professional, scientific and technical activities</i>	administrativne i pomoćne uslužne djelatnosti <i>Administrative and support service activities</i>	državna uprava i odbrana, obavezno soc. osiguranje <i>Public administration and defence, compulsory social security</i>	obrazovanje <i>Education</i>	zdravstvena i socijalna zaštita <i>Human health and social work activities</i>	umjetnost, zabava i rekreacija <i>Arts, Entertainment and recreation</i>	ostale uslužne djelatnosti <i>Other service activities</i>
Ø 2020	9 600	7 770	21 026	13 653	12 118	5 395	4 215
Ø 2021	10 521	6 876	21 961	14 212	12 992	5 709	4 815
Ø 2022	12 914	10 086	22 975	16 200	14 325	6 687	5 681
Ø 01 – 02. 2022	12 202	9 019	22 923	16 092	14 103	6 449	5 550
Ø 01 – 02. 2023	14 135	10 537	23 070	17 066	14 587	6 919	5 944
2022(p)							
02.	12 261	9 141	22 915	16 177	14 140	6 454	5 459
03.	12 429	9 346	22 908	16 211	14 210	6 492	5 428
04.	12 495	9 523	22 943	16 229	14 295	6 517	5 467
05.	12 642	10 057	23 019	16 168	14 317	6 610	5 516
06.	12 861	10 440	22 995	15 714	14 317	6 861	5 629
07.	13 100	11 158	23 070	15 455	14 328	6 949	5 841
08.	13 125	10 800	23 089	15 845	14 364	6 874	5 880
09.	13 181	10 588	23 093	16 489	14 439	6 725	5 841
10.	13 389	10 618	22 943	16 622	14 387	6 685	5 835
11.	13 599	10 389	22 994	16 835	14 527	6 773	5 811
12.	13 749	10 074	22 800	16 649	14 508	6 854	5 825
2023(p)							
01.	14 006	10 488	22 898	16 988	14 632	6 893	5 914
02.	14 264	10 586	23 241	17 144	14 541	6 944	5 975
01-02. 2023 / 01-02. 2022(p)	115,8	116,8	100,6	106,1	103,4	107,3	107,1

(p) Preliminarni podaci

(p) Preliminary data

ZAPOSLENI PO OPŠTINAMA / EMPLOYEES BY MUNICIPALITY

	Opštine / Municipalities											
	Andrijevica	Bar	Berane	Bijelo Polje	Budva	Cetinje	Danilovgrad	Gusinje	Herceg Novi	Kolašin	Kotor	Mojkovac
Ø 2020	494	11 146	4 724	7 421	13 438	3 268	3 473	...	9 311	1 186	6 352	1 121
Ø 2021	530	12 043	5 012	8 258	14 326	3 419	3 757	...	9 570	1 276	6 577	1 217
Ø 2022	606	14 727	5 168	9 286	18 792	3 738	4 173	279	11 997	1 495	7 836	1 326
Ø 01 – 02. 2022	596	13 751	5 153	9 174	16 215	3 658	4 044	270	10 901	1 482	7 247	1 332
Ø 01 – 02. 2023	576	15 395	5 213	9 449	19 976	3 878	4 397	288	12 117	1 554	7 791	1 337
2022(p)												
02.	600	13 731	5 084	9 166	16 257	3 648	3 942	273	10 917	1 470	7 238	1 318
03.	623	13 780	5 106	9 164	16 676	3 648	3 948	272	11 147	1 456	7 415	1 322
04.	621	13 959	5 125	9 159	17 496	3 662	3 945	276	11 486	1 470	7 662	1 319
05.	615	14 689	5 139	9 242	18 953	3 684	4 147	275	12 113	1 492	7 988	1 331
06.	605	15 731	5 123	9 251	20 979	3 750	4 156	279	12 999	1 499	8 324	1 308
07.	612	16 081	5 161	9 358	21 884	3 767	4 230	280	13 623	1 504	8 574	1 311
08.	611	15 297	5 218	9 303	20 899	3 771	4 249	279	13 066	1 513	8 367	1 317
09.	607	14 756	5 232	9 375	19 315	3 777	4 290	287	12 076	1 496	7 949	1 328
10.	604	14 912	5 222	9 425	18 781	3 806	4 337	278	11 823	1 503	7 808	1 339
11.	606	14 952	5 218	9 445	18 886	3 816	4 337	297	11 899	1 518	7 746	1 347
12.	572	15 071	5 170	9 359	19 205	3 859	4 346	283	11 932	1 516	7 704	1 323
2023(p)												
01.	576	15 289	5 198	9 414	19 755	3 873	4 374	282	12 066	1 549	7 735	1 336
02.	576	15 502	5 227	9 483	20 196	3 884	4 421	294	12 169	1 559	7 846	1 339
01-02. 2023 / 01-02. 2022(p)	96,6	112,0	101,2	103,0	123,2	106,0	108,7	106,7	111,2	104,9	107,5	100,4

/nastavak/

/continued/

	Opštine / Municipalities												
	Nikšić	Petnjica	Plav	Pljevlja	Plužine	Podgorica	Rožaje	Šavnik	Tivat	Tuzi	Ulcinj	Zeta	Žabljak
Ø 2020	12 924	...	1 394	5 195	422	81 822	2 873	267	4 893	...	4 371	...	598
Ø 2021	14 014	...	1 529	5 653	475	87 155	3 168	289	5 285	...	4 773	...	638
Ø 2022	16 149	323	1 366	6 361	510	100 572	3 489	331	6 789	1 996	5 725	..	710
Ø 01 – 02. 2022	15 766	327	1 367	6 238	500	96 744	3 486	316	6 144	1 874	5 235	...	683
Ø 01 – 02. 2023	16 559	331	1 353	6 601	511	102 335	3 552	319	6 948	2 207	5 512	2 345	715
2022(p)													
02.	15 670	325	1 350	6 170	490	97 584	3 464	313	6 171	1 908	5 206	...	664
03.	15 773	321	1 351	6 191	496	98 327	3 459	312	6 279	1 941	5 246	...	664
04.	15 880	322	1 352	6 214	501	98 768	3 471	328	6 504	1 966	5 361	...	673
05.	16 041	320	1 363	6 285	508	99 712	3 465	335	6 789	1 981	5 745	...	689
06.	16 546	334	1 357	6 421	514	100 995	3 450	339	7 431	1 973	6 649	...	752
07.	16 575	316	1 372	6 424	527	102 530	3 461	339	7 616	2 010	6 990	...	798
08.	16 300	320	1 384	6 453	532	102 048	3 505	344	7 296	2 014	6 130	...	768
09.	16 242	323	1 390	6 486	512	101 929	3 511	344	6 915	2 055	5 602	...	703
10.	16 256	327	1 387	6 462	514	102 719	3 524	339	6 729	2 020	5 528	...	698
11.	16 382	322	1 358	6 480	512	103 389	3 556	333	6 799	2 103	5 515	...	684
12.	16 260	321	1 348	6 436	508	102 960	3 495	329	6 820	2 140	5 464	...	730
2023(p)													
01.	16 473	325	1 352	6 594	509	101 932	3 511	322	6 875	2 172	5 489	2 337	719
02.	16 645	336	1 354	6 608	512	102 739	3 592	316	7 020	2 242	5 535	2 354	712
01-02. 2023 / 01-02. 2022(p)	105,0	101,2	99,0	105,8	102,2	105,8	101,9	100,9	113,1	117,8	105,3	...	104,7

(p) Preliminarni podaci

(p) Preliminary data

NEZAPOSLENA LICA¹⁾ / UNEMPLOYED PERSONS¹⁾

	Stanje krajem perioda / Situation at the end of the period					U toku perioda / In the middle of the period		
	lica koja traže zaposlenje ²⁾ ukupno <i>Persons looking for job Total</i>	nezaposlena lica koja prvi put traže zaposlenje <i>Unemployed persons first time looking for job</i>	nezaposlena lica bez kvalifikacija <i>Unqualified unemployed persons</i>	lica koja primaju novčanu naknadu ³⁾ <i>Persons receiving unemployment benefits</i>	nezaposlene žene <i>unemployed women</i>		prijavilo se za zapošljavanje ⁴⁾ <i>Reported for employment</i>	prestanak vođenja evidencije ⁵⁾ <i>Records stopped to be kept</i>
					Svega <i>Total</i>	bez kvalifikacija <i>Unqualified</i>		
Ø 2020	41 612	16 351	14 782	12 623	24 326	8 985	2 809	1 747
Ø 2021	54 560	21 949	19 415	12 144	32 377	12 130	3 195	2 105
Ø 2022	48 428	19 991	17 494	10 826	28 043	10 497	2 044	2 425
Ø 01 – 02. 2022	55 848	22 598	20 288	11 859	33 362	12 873	2 564	3 237
Ø 01 – 02. 2023	44 709	18 474	16 619	10 460	25 561	9 842	1 913	2 467
2022								
02.	55 462	22 460	20 175	11 801	33 081	12 777	2 268	2 704
03.	53 409	21 567	19 331	11 789	31 367	11 974	2 401	4 073
04.	50 552	20 427	18 080	10 839	28 995	10 828	1 673	3 504
05.	47 584	19 398	17 138	10 680	26 994	10 017	1 292	3 466
06.	46 159	19 081	16 816	10 383	26 251	9 799	1 255	2 112
07.	45 116	18 735	16 513	10 487	25 913	9 662	1 613	1 909
08.	44 449	18 572	16 320	10 404	25 575	9 559	1 199	1 495
09.	44 265	18 520	16 241	10 412	25 322	9 529	1 924	1 753
10.	44 923	18 908	16 297	10 299	25 786	9 594	2 715	1 476
11.	46 389	19 686	16 293	10 479	26 729	9 604	3 139	1 402
12.	46 596	19 806	16 328	10 428	26 860	9 670	2 184	1 438
2023								
01.	44 786	18 460	16 557	10 550	25 638	9 812	2 097	3 623
02.	44 632	18 487	16 681	10 369	25 484	9 871	1 728	1 310
01-02. 2023 / 01-02. 2022	80,1	81,8	81,9	88,2	76,6	76,5	74,6	76,2

¹⁾ IZVOR: Zavod za zapošljavanje Crne Gore

²⁾ Shodno članu 5 Zakona o posredovanju pri zapošljavanju i pravima za vrijeme nezaposlenosti („Sl, list RCG”, br, 24/19 od 22.4.2019)

³⁾ Shodno članu 48 Zakona o posredovanju pri zapošljavanju i pravima za vrijeme nezaposlenosti

⁴⁾ Nezaposlene osobe koje su se tokom izvještajnog mjeseca prijavile na evidenciju Zavoda za zapošljavanje

⁵⁾ Shodno članu 66 Zakona o posredovanju pri zapošljavanju i pravima za vrijeme nezaposlenosti

¹⁾ SOURCE: Employment Agency of Montenegro

²⁾ Pursuant to Article 5 of the Law on Employment Mediation, and Rights during Unemployment (Official Gazette of the Republic of Montenegro No 24/19 from 22 April 2019)

³⁾ Pursuant to Article 48 of the Law on Employment Mediation, and Rights during Unemployment

⁴⁾ Unemployed persons who were registered in the reference month in the records of the Employment Agency of Montenegro

⁵⁾ Pursuant to Article 66 of the Law on Employment Mediation, and Rights during Unemployment

PROSJEČNE ZARADE (BRUTO) PO SEKTORIMA DJELATNOSTI, U EUR /
AVERAGE GROSS WAGES BY ACTIVITY SECTORS, IN EUR

Crna Gora Montenegro	Ukupno Total	PO SEKTORIMA / BY ACTIVITY SECTORS				
		poljoprivreda, šumarstvo i ribarstvo Agriculture, forestry and fishing	vađenje ruda i kamena Mining and quarrying	prerađivačka industrija Manufacturing	snabdijevanje električnom energijom, gasom, parom i klimatizacija Electricity, Gas Steam and air conditioning supply	snabdijevanje vodom, upravljanje otpadnim vodama, kontrolisanje procesa uklanjanja otpada i sl. Water supply, sewerage, waste management and remediation activities
Ø 2020	783	766	1 050	615	1 385	735
Ø 2021	793	668	1 068	585	1 381	733
Ø 2022	883	826	1 128	709	1 441	790
Ø 01 – 02. 2022	882	852	1 091	678	1 525	784
Ø 01 – 02. 2023	949	853	1 243	732	1 469	810
2022						
02.	875	840	1 104	700	1 427	766
03.	868	584	1 102	699	1 356	764
04.	873	809	1 111	699	1 422	785
05.	876	814	1 139	701	1 429	794
06.	873	853	1 189	707	1 473	802
07.	881	818	1 118	718	1 427	792
08.	886	818	1 129	717	1 415	798
09.	887	816	1 131	720	1 438	795
10.	891	839	1 124	728	1 424	785
11.	892	842	1 166	735	1 413	790
12.	900	851	1 135	724	1 461	800
2023						
01.	940	873	1 181	737	1 439	818
02.	958	835	1 307	728	1 499	802
01-02. 2023/01-02. 2022	107,6	100,1	113,9	108,0	96,3	103,3

/nastavak/

/continued/

	PO SEKTORIMA / BY ACTIVITY SECTORS						
	građevinarstvo Construction	trgovina na veliko i malo, popravka motornih vozila i motocikala Wholesale and retail trade, repair of motor vehicles and motor recycles	saobraćaj i skladištenje Transport, and storage	usluge smještaja i ishrane Accommodation and food service activities	informisanje i komunikacije Information and communication	finansijske djelatnosti i djelatnosti osiguranja Financial and insurance act.	poslovanje s nekretninama Real estate activities
Ø 2020	664	573	797	589	1 047	1 438	1 036
Ø 2021	706	591	767	594	1 033	1 441	954
Ø 2022	822	729	877	799	1 122	1 535	1 113
Ø 01 – 02. 2022	795	707	859	759	1 176	1 528	1 135
Ø 01 – 02. 2023	888	765	893	846	1 207	1 583	1 179
2022							
02.	782	711	865	751	1 163	1 505	1 103
03.	802	712	848	795	1 136	1 555	1 154
04.	812	718	861	786	1 165	1 552	1 117
05.	814	723	876	811	1 129	1 530	1 122
06.	833	720	867	785	1 093	1 492	1 158
07.	846	729	869	808	1 098	1 517	1 116
08.	832	738	884	814	1 105	1 521	1 100
09.	825	746	906	818	1 099	1 536	1 149
10.	835	739	914	822	1 115	1 541	1 062
11.	832	744	891	786	1 103	1 551	1 051
12.	834	758	885	802	1 094	1 567	1 074
2023							
01.	901	764	894	840	1 143	1 568	1 170
02.	874	766	893	853	1 267	1 599	1 188
01. 2023 / 01. 2022	111,7	108,2	104,0	111,5	102,6	103,6	103,9

PROSJEČNE ZARADE (BRUTO) PO SEKTORIMA DJELATNOSTI, U EUR /
AVERAGE GROSS WAGES BY ACTIVITY SECTORS, IN EUR

/nastavak/

/continued/

Crna Gora Montenegro	PO SEKTORIMA / BY ACTIVITY SECTORS						
	stručne, naučne i tehničke djelatnosti <i>Professional, scientific and technical activities</i>	administrativn e i pomoćne uslužne djelatnosti <i>Administrative and support service activitie</i>	državna uprava i odbrana, obavezno soc. osiguranje <i>Public administration and defence, compulsory social security</i>	obrazovanje <i>Education</i>	zdravstvena i socijalna zaštita <i>Human health and social work activities</i>	umjetnost, zabava i rekreacija <i>Arts, Entertainment and recreation</i>	ostale uslužne djelatnosti <i>Other service activities</i>
Ø 2020	699	526	902	806	937	623	680
Ø 2021	676	534	901	822	968	634	675
Ø 2022	809	705	916	853	1 066	772	801
Ø 01 – 02. 2022	804	700	917	832	1 089	776	825
Ø 01 – 02. 2023	820	749	1014	985	1 144	834	806
2022							
02.	816	714	935	840	1 025	753	808
03.	820	701	897	842	1 032	755	794
04.	799	729	894	843	1 036	765	797
05.	799	700	905	842	1 044	779	794
06.	801	695	934	834	1 014	762	779
07.	801	701	912	859	1 095	763	795
08.	806	709	919	869	1 089	771	788
09.	802	707	916	865	1 075	769	796
10.	811	708	917	871	1 070	775	797
11.	826	711	922	871	1 074	782	811
12.	839	700	946	878	1 080	794	817
2023							
01.	794	732	967	972	1 173	848	807
02.	842	766	1 061	997	1 115	821	805
01-02. 2023 / 01-02. 2022	102,0	107,0	110,6	118,4	105,1	107,5	97,7

PROSJEČNE ZARADE BEZ POREZA I DOPRINOSA (NETO) PO SEKTORIMA DJELATNOSTI, U EUR /
AVERAGE WAGES WITHOUT TAXES AND CONTRIBUTIONS (NET) BY ACTIVITY SECTOR, IN EUR

Crna Gora Montenegro	Ukupno Total	PO SEKTORIMA / BY ACTIVITY SECTORS				
		poljoprivreda šumarstvo i ribarstvo <i>Agriculture, forestry and fishing</i>	vađenje ruda i kamena <i>Mining and quarrying</i>	prerađivačka industrija <i>Manufacturing</i>	snabdijevanje električnom energijom, gasom, parom i klimatizacija <i>Electricity, Gas Steam and air conditioning supply</i>	snabdijevanje vodom, upravljanje otpadnim vodama, kontrolisanje procesa uklanjanja otpada i sl. <i>Water supply, sewerage, waste management and remediation activities</i>
Ø 2020	524	521	703	412	916	492
Ø 2021	532	452	716	392	924	492
Ø 2022	712	661	890	576	1 100	645
Ø 01 – 02. 2022	697	607	805	528	1 098	616
Ø 01 – 02. 2023	764	700	991	599	1 136	666
2022						
02.	706	602	881	571	1 090	630
03.	704	475	882	572	1 056	632
04.	707	660	887	571	1 102	647
05.	710	665	912	574	1 105	652
06.	708	697	950	579	1 135	660
07.	714	668	892	588	1 101	652
08.	718	670	900	586	1 092	658
09.	718	668	901	587	1 108	654
10.	720	689	896	595	1 094	646
11.	721	693	928	602	1 086	651
12.	727	700	902	592	1 127	658
2023						
01.	757	716	942	603	1 114	672
02.	771	685	1 042	595	1 158	660
01-02. 2023 / 01-02. 2022	109,6	115,3	123,1	113,4	103,5	108,1

/nastavak/

/continued/

Crna Gora Montenegro	PO SEKTORIMA / BY ACTIVITY SECTORS						
	građevinarstvo <i>Construction</i>	trgovina na veliko i malo, popravka motornih vozila i motocikala <i>Wholesale and retail trade, repair of motor vehicles and motor recycles</i>	saobraćaj i skladištenje <i>Transport, and storage</i>	usluge smještaja i ishrane <i>Accommodation and food service activities</i>	informisanje i komunikacije <i>Information and communication</i>	finansijske djelatnosti i osiguranja <i>Financial and insurance act.</i>	poslovanje s nekretninama <i>Real estate activities</i>
Ø 2020	446	384	533	392	697	960	694
Ø 2021	474	395	514	395	693	967	640
Ø 2022	659	597	708	652	880	1 177	881
Ø 01 – 02. 2022	621	557	674	615	911	1 171	904
Ø 01 – 02. 2023	714	628	724	689	945	1 210	925
2022							
02.	630	585	701	618	918	1 156	886
03.	645	587	689	655	896	1 186	908
04.	654	591	702	643	917	1 187	881
05.	655	595	712	662	889	1 175	883
06.	672	593	705	642	860	1 147	914
07.	682	601	706	660	863	1 165	885
08.	669	608	717	666	869	1 169	874
09.	664	614	732	667	863	1 180	910
10.	672	608	739	668	876	1 184	841
11.	667	612	721	640	865	1 191	833
12.	669	623	716	654	856	1 201	848
2023							
01.	723	626	725	683	896	1 198	919
02.	704	629	724	694	992	1 223	931
01-02. 2023 / 01-02. 2022	115,0	112,7	107,4	112,0	103,7	103,3	102,3

PROSJEČNE ZARADE BEZ POREZA I DOPRINOSA (NETO) PO SEKTORIMA DJELATNOSTI, U EUR

AVERAGE WAGES WITHOUT TAXES AND CONTRIBUTIONS (NET) BY ACTIVITY SECTOR, IN EUR

<i>/nastavak/</i>	PO SEKTORIMA / BY ACTIVITY SECTORS							<i>/continued/</i>
	stručne, naučne tehničke djelatnosti <i>Professional, scientific and technical activities</i>	administrativne i pomoćne uslužne djelatnosti <i>Administrative and support service activitie</i>	državna uprava i odbrana, obavezno soc. osiguranje <i>Public administration and defence, compulsory social security</i>	obrazovanje <i>Education</i>	zdravstvena i socijalna zaštita <i>Human health and social work activities</i>	umjetnost, zabava i rekreacija <i>Arts, Entertainment and recreation</i>	ostale uslužne djelatnosti <i>Other service activities</i>	
Ø 2020	468	354	601	540	630	414	453	
Ø 2021	453	359	603	551	650	425	452	
Ø 2022	656	577	743	697	852	630	651	
Ø 01 – 02. 2022	644	554	734	681	857	625	666	
Ø 01 – 02. 2023	665	614	819	795	910	680	653	
2022								
02.	661	588	751	688	820	616	660	
03.	662	581	729	691	831	616	648	
04.	647	603	728	691	831	625	650	
05.	649	578	738	690	836	637	646	
06.	651	573	760	685	813	624	634	
07.	652	579	742	703	878	626	648	
08.	657	585	747	709	875	631	641	
09.	654	579	744	705	865	628	647	
10.	661	580	745	709	858	633	648	
11.	670	581	749	708	861	640	657	
12.	682	571	767	715	863	650	664	
2023								
01.	645	600	782	787	934	692	654	
02.	682	628	855	804	886	669	653	
01-02. 2023 / 01-02. 2022	103,3	110,8	111,6	116,7	106,2	108,8	98,0	

INDEKSI PROSJEČNIH ZARADA (BRUTO) PO SEKTORIMA DJELATNOSTI, U EUR
INDICES OF AVERAGE GROSS WAGES BY ACTIVITY SECTOR, IN EUR

Ø 2022=100

Crna Gora Montenegro	Ukupno Total	PO SEKTORIMA / BY ACTIVITY SECTORS					snabdijevanje vodom , pravljanje otpadnim vodama, kontrolisanje procesa uklanjanja otpada i sl. Water supply,sewerage,waste management and remediation activities
		poljoprivreda, šumarstvo i ribarstvo Agriculture, forestry and fishing	vađenje ruda i kamena Mining and quarrying	prerađivačka industrija Manufacturing	snabdijevanje električnom energijom, gasom, parom i klimatizacija Electricity ,Gas Steam and air conditioning supply		
Ø 2020	88,7	92,7	93,1	86,7	96,1	93,0	
Ø 2021	89,8	80,9	94,7	82,5	95,8	92,8	
Ø 2022	100,0	100,0	100,0	100,0	100,0	100,0	
Ø 01 – 02. 2022	99,9	103,1	96,7	95,6	105,8	99,2	
Ø 01 – 02. 2023	107,5	103,3	110,2	103,2	101,9	102,5	
2022							
02.	99,1	101,7	97,9	98,7	99,0	97,0	
03.	98,3	70,7	97,7	98,6	94,1	96,7	
04.	98,9	97,9	98,5	98,6	98,7	99,4	
05.	99,2	98,5	101,0	98,9	99,2	100,5	
06.	98,9	103,3	105,4	99,7	102,2	101,5	
07.	99,8	99,0	99,1	101,3	99,0	100,3	
08.	100,3	99,0	100,1	101,1	98,2	101,0	
09.	100,5	98,8	100,3	101,6	99,8	100,6	
10.	100,9	101,6	99,6	102,7	98,8	99,4	
11.	101,0	101,9	103,4	103,7	98,1	100,0	
12.	101,9	103,0	100,6	102,1	101,4	101,3	
2023							
01.	106,5	105,7	104,7	103,9	99,9	103,5	
02.	108,5	101,1	115,9	102,7	104,0	101,5	
01-02. 2023 / 01-02. 2022	107,6	100,1	113,9	108,0	96,3	103,3	

/nastavak/

/continued/

	PO SEKTORIMA / BY ACTIVITY SECTORS						
	građevinarstvo Construction	trgovina na veliko i malo, popravka motornih vozila i motocikala Wholesale and retail trade, repair of motor vehicles and motor recycles	saobraćaj i skladištenje Transport, and storage	usluge smještaja i ishrane Accommodation and food service activities	informisanje i komunikacije Information and communication	finansijske djelatnosti i djelatnosti osiguranja Financial and insurance activities	poslovanje s nekretninama Real estate activities
Ø 2020	80,8	78,6	90,9	73,7	93,3	93,7	93,1
Ø 2021	85,9	81,1	87,5	74,3	92,1	93,9	85,7
Ø 2022	100,0	100,0	100,0	100,0	100,0	100,0	100,0
Ø 01 – 02. 2022	96,7	97,0	97,9	95,0	104,8	99,5	102,0
Ø 01 – 02. 2023	108,0	104,9	101,8	105,9	107,6	103,1	105,9
2022							
02.	95,1	97,5	98,6	94,0	103,7	98,0	99,1
03.	97,6	97,7	96,7	99,5	101,2	101,3	103,7
04.	98,8	98,5	98,2	98,4	103,8	101,1	100,4
05.	99,0	99,2	99,9	101,5	100,6	99,7	100,8
06.	101,3	98,8	98,9	98,2	97,4	97,2	104,0
07.	102,9	100,0	99,1	101,1	97,9	98,8	100,3
08.	101,2	101,2	100,8	101,9	98,5	99,1	98,8
09.	100,4	102,3	103,3	102,4	98,0	100,1	103,2
10.	101,6	101,4	104,2	102,9	99,4	100,4	95,4
11.	101,2	102,1	101,6	98,4	98,3	101,0	94,4
12.	101,5	104,0	100,9	100,4	97,5	102,1	96,5
2023							
01.	109,6	104,8	101,9	105,1	101,9	102,1	105,1
02.	106,3	105,1	101,8	106,8	112,9	104,2	106,7
01-02. 2023 / 01-02. 2022	111,7	108,2	104,0	111,5	102,6	103,6	103,9

INDEKSI PROSJEČNIH ZARADA (BRUTO) PO SEKTORIMA DJELATNOSTI
INDICES OF AVERAGE GROSS WAGES BY ACTIVITY SECTOR

Ø 2022=100

	PO SEKTORIMA / BY ACTIVITY SECTORS						
	stručne, naučne i tehničke djelatnosti <i>Professional, scientific and technical activities</i>	administrativne i pomoćne djelatnosti <i>Administrative and support service activities</i>	državna uprava i odbrana, obavezno soc, osiguranje <i>Public administration and defence, compulsory social security</i>	obrazovanje <i>Education</i>	zdravstvena i socijalna zaštita <i>Human health and social work activities</i>	umjetnost, zabava i rekreacija <i>Arts, Entertainment and recreation</i>	ostale uslužne djelatnosti <i>Other service activities</i>
Ø 2020	86,4	74,6	98,5	94,5	87,9	80,7	84,9
Ø 2021	83,6	75,7	98,4	96,4	90,8	82,1	84,3
Ø 2022	100,0	100,0	100,0	100,0	100,0	100,0	100,0
Ø 01 – 02. 2022	99,4	99,3	100,1	97,5	102,2	100,5	103,0
Ø 01 – 02. 2023	101,4	106,2	110,7	115,5	107,3	108,0	100,6
2022							
02.	100,9	101,3	102,1	98,5	96,2	97,5	100,9
03.	101,4	99,4	97,9	98,7	96,8	97,8	99,1
04.	98,8	103,4	97,6	98,8	97,2	99,1	99,5
05.	98,8	99,3	98,8	98,7	97,9	100,9	99,1
06.	99,0	98,6	102,0	97,8	95,1	98,7	97,3
07.	99,0	99,4	99,6	100,7	102,7	98,8	99,3
08.	99,6	100,6	100,3	101,9	102,2	99,9	98,4
09.	99,1	100,3	100,0	101,4	100,8	99,6	99,4
10.	100,2	100,4	100,1	102,1	100,4	100,4	99,5
11.	102,1	100,9	100,7	102,1	100,8	101,3	101,2
12.	103,7	99,3	103,3	102,9	101,3	102,8	102,0
2023							
01.	98,1	103,8	105,6	114,0	110,0	109,8	100,7
02.	104,1	108,7	115,8	116,9	104,6	106,3	100,5
01-02. 2023 / 01-02. 2022	102,0	107,0	110,6	118,4	105,1	107,5	97,7

INDEKSI PROSJEČNIH ZARADA BEZ POREZA I DOPRINOSA (NETO) PO SEKTORIMA DJELATNOSTI
INDICES OF AVERAGE WAGES WITHOUT TAXES AND CONTRIBUTIONS (NET) BY ACTIVITY SECTOR

Ø 2022=100

Crna Gora Montenegro	Ukupno Total	PO SEKTORIMA / BY ACTIVITY SECTORS				
		poljoprivreda, šumarstvo i ribarstvo Agriculture, forestry and fishing	vađenje ruda i kamena Mining and quarrying	prerađivačka industrija Manufacturing	snabdijevanje električnom energijom, gasom, parom i klimatizacija Electricity, Gas Steam and air conditioning supply	snabdijevanje vodom, upravljanje otpadnim vodama, kontrolisanje procesa uklanjanja otpada i sl. Water supply, sewerage, waste management and remediation activities
Ø 2020	73,6	78,8	79,0	71,5	83,3	76,3
Ø 2021	74,7	68,4	80,4	68,1	84,0	76,3
Ø 2022	100,0	100,0	100,0	100,0	100,0	100,0
Ø 01 – 02. 2022	97,9	91,8	90,4	91,7	99,8	95,5
Ø 01 – 02. 2023	107,3	105,9	111,3	104,0	103,3	103,3
2022						
02.	99,2	91,1	99,0	99,1	99,1	97,7
03.	98,9	71,9	99,1	99,3	96,0	98,0
04.	99,3	99,8	99,7	99,1	100,2	100,3
05.	99,7	100,6	102,5	99,7	100,5	101,1
06.	99,4	105,4	106,7	100,5	103,2	102,3
07.	100,3	101,1	100,2	102,1	100,1	101,1
08.	100,8	101,4	101,1	101,7	99,3	102,0
09.	100,8	101,1	101,2	101,9	100,7	101,4
10.	101,1	104,2	100,7	103,3	99,5	100,2
11.	101,3	104,8	104,3	104,5	98,7	100,9
12.	102,1	105,9	101,3	102,8	102,5	102,0
2023						
01.	106,3	108,3	105,8	104,7	101,3	104,2
02.	108,3	103,6	117,1	103,3	105,3	102,3
01-02. 2023 / 01-02. 2022	109,6	115,3	123,1	113,4	103,5	108,1

/nastavak/

/continued/

	PO SEKTORIMA / BY ACTIVITY SECTORS						
	građevinarstvo Construction	trgovina na veliko i malo, popravka motornih vozila i motocikala Wholesale and retail trade, repair of motor vehicles and motor cycles	Saobraćaj i skladištenje Transport, and storage	usluge smještaja i ishrane Accommodation and food service activities	informisanje i komunikacije Information and communication	finansijske djelatnosti i osiguranja Financial and insurance act,	poslovanje s nekretninama Real estate activities
Ø 2020	67,7	64,3	75,3	60,1	79,2	81,6	78,8
Ø 2021	71,9	66,2	72,6	60,6	78,8	82,2	72,6
Ø 2022	100,0	100,0	100,0	100,0	100,0	100,0	100,0
Ø 01 – 02. 2022	94,2	93,3	95,2	94,3	103,5	99,5	102,6
Ø 01 – 02. 2023	108,3	105,2	102,3	105,7	107,4	102,8	105,0
2022							
02.	95,6	98,0	99,0	94,8	104,3	98,2	100,6
03.	97,9	98,3	97,3	100,5	101,8	100,8	103,1
04.	99,2	99,0	99,2	98,6	104,2	100,8	100,0
05.	99,4	99,7	100,6	101,5	101,0	99,8	100,2
06.	102,0	99,3	99,6	98,5	97,7	97,5	103,7
07.	103,5	100,7	99,7	101,2	98,1	99,0	100,5
08.	101,5	101,8	101,3	102,1	98,8	99,3	99,2
09.	100,8	102,8	103,4	102,3	98,1	100,3	103,3
10.	102,0	101,8	104,4	102,5	99,5	100,6	95,5
11.	101,2	102,5	101,8	98,2	98,3	101,2	94,6
12.	101,5	104,4	101,1	100,3	97,3	102,0	96,3
2023							
01.	109,7	104,9	102,4	104,8	101,8	101,8	104,3
02.	106,8	105,4	102,3	106,4	112,7	103,9	105,7
01-02. 2023 / 01-02. 2022	115,0	112,7	107,4	112,0	103,7	103,3	102,3

INDEKSI PROSJEČNIH ZARADA BEZ POREZA I DOPRINOSA (NETO) PO SEKTORIMA DJELATNOSTI
INDICES OF AVERAGE WAGES WITHOUT TAXES AND CONTRIBUTIONS (NET) BY ACTIVITY SECTOR

Ø 2022=100

	PO SEKTORIMA / BY ACTIVITY SECTORS						
	stručne, naučne i tehničke djelatnosti <i>Professional, scientific and technical activities</i>	administrativne i pomoćne uslužne djelatnosti <i>Administrative and support service activities</i>	državna uprava i odbrana, obavezno soc, osiguranje <i>Public administration and defence, compulsory social security</i>	obrazovanje <i>Education</i>	zdravstvena i socijalna zaštita <i>Human health and social work activities</i>	umjetnost, zabava i rekreacija <i>Arts, Entertainment and recreation</i>	ostale uslužne djelatnosti <i>Other service activities</i>
Ø 2020	71,3	61,4	80,9	77,5	73,9	65,7	69,6
Ø 2021	69,1	62,2	81,2	79,1	76,3	67,5	69,4
Ø 2022	100,0	100,0	100,0	100,0	100,0	100,0	100,0
Ø 01 – 02. 2022	98,2	96,0	98,8	97,7	100,6	99,2	102,3
Ø 01 – 02. 2023	101,4	106,4	110,2	114,1	106,8	107,9	100,3
2022							
02.	100,8	101,9	101,1	98,7	96,2	97,8	101,4
03.	100,9	100,7	98,1	99,1	97,5	97,8	99,5
04.	98,6	104,5	98,0	99,1	97,5	99,2	99,8
05.	98,9	100,2	99,3	99,0	98,1	101,1	99,2
06.	99,2	99,3	102,3	98,3	95,4	99,0	97,4
07.	99,4	100,3	99,9	100,9	103,1	99,4	99,5
08.	100,2	101,4	100,5	101,7	102,7	100,2	98,5
09.	99,7	100,3	100,1	101,1	101,5	99,7	99,4
10.	100,8	100,5	100,3	101,7	100,7	100,5	99,5
11.	102,1	100,7	100,8	101,6	101,1	101,6	100,9
12.	104,0	99,0	103,2	102,6	101,3	103,2	102,0
2023							
01.	98,3	104,0	105,2	112,9	109,6	109,8	100,5
02.	104,0	108,8	115,1	115,4	104,0	106,2	100,3
01-02. 2023/01-02. 2022	103,3	110,8	111,6	116,7	106,2	108,8	98,0

PROSJEČNE ZARADE (BRUTO) PO OPŠTINAMA, U EUR / AVERAGE GROSS WAGES BY MUNICIPALITY, IN EUR

	Opštine / Municipalities											
	Andrijevica	Bar	Berane	Bijelo Polje	Budva	Cetinje	Danilovgrad	Gusinje	Herceg Novi	Kolašin	Kotor	Mojkovac
Ø 2020	664	810	751	670	795	774	681	...	654	791	816	785
Ø 2021	714	781	763	663	791	793	697	...	670	791	829	777
Ø 2022	721	851	833	750	843	887	786	733	792	829	905	813
Ø 01 – 02. 2022	759	853	849	729	839	896	758	737	791	828	879	804
Ø 01 – 02. 2023	795	904	893	826	888	963	828	783	870	897	972	866
2022												
02.	743	836	814	737	834	870	755	741	815	831	862	794
03.	694	826	798	735	816	856	770	738	783	806	878	775
04.	711	850	819	741	832	858	771	733	779	830	896	866
05.	719	841	822	744	849	861	794	728	776	831	900	817
06.	720	839	841	755	837	865	777	725	791	824	904	804
07.	726	845	847	759	840	895	779	727	787	829	906	841
08.	709	854	831	753	852	907	802	729	805	826	916	807
09.	709	858	834	754	848	898	797	723	796	832	916	813
10.	712	862	839	758	853	898	801	732	796	839	927	810
11.	710	862	828	768	854	897	810	738	798	824	926	812
12.	722	872	842	771	858	922	809	749	811	843	924	810
2023												
01.	805	907	891	829	887	963	832	786	872	892	974	877
02.	786	902	895	823	889	962	823	780	867	902	971	855
01-02. 2023/01-02. 2022	104,7	106,0	105,2	113,3	105,8	107,5	109,2	106,2	110,0	108,3	110,6	107,7

/nastavak/

/continued/

	Opštine / Municipalities												
	Nikšić	Petnjica	Plav	Pljevlja	Plužine	Podgorica	Rožaje	Šavnik	Tivat	Tuzi	Ulcinj	Zeta	Žabljak
Ø 2020	745	659	790	824	751	820	726	711	951	...	641	...	789
Ø 2021	759	653	805	837	762	836	737	740	936	...	637	...	791
Ø 2022	861	732	828	907	817	921	782	782	1 087	754	741	...	820
Ø 01 – 02. 2022	847	713	838	897	816	931	784	762	1 103	746	717	...	840
Ø 01 – 02. 2023	935	857	924	998	947	984	842	867	1 186	771	792	1 071	912
2022													
02.	833	712	829	881	810	924	776	770	1 090	757	715	...	828
03.	827	713	792	884	784	916	764	763	1 135	731	709	...	817
04.	843	752	809	878	796	914	771	784	1 098	737	737	...	813
05.	856	752	823	893	808	911	783	775	1 114	760	743	...	822
06.	858	705	823	915	811	903	782	795	1 055	765	772	...	858
07.	868	704	846	902	839	915	792	792	1 060	765	749	...	821
08.	872	744	856	931	840	918	793	808	1 069	759	756	...	785
09.	869	737	827	926	825	922	781	776	1 079	751	756	...	789
10.	870	747	828	923	826	927	778	784	1 099	756	751	...	822
11.	884	751	829	919	814	928	785	794	1 080	752	735	...	822
12.	885	755	829	913	827	939	784	796	1 079	778	748	...	818
2023													
01.	926	871	904	960	931	970	839	851	1 165	763	790	1 056	914
02.	943	846	945	1 036	964	997	844	883	1 208	779	795	1 087	911
01-02. 2023/01-02. 2022	110,4	120,2	110,3	111,3	116,1	105,7	107,4	113,8	107,5	103,4	110,5	...	108,6

PROSJEČNE ZARADE BEZ POREZA I DOPRINOSA (NETO) PO OPŠTINAMA, U EUR

AVERAGE WAGES WITHOUT TAXES AND CONTRIBUTIONS (NET) BY MUNICIPALITY, IN EUR

	Opštine / Municipalities											
	Andrijevica	Bar	Berane	Bijelo Polje	Budva	Cetinje	Danilovgrad	Gusinje	Herceg Novi	Kolašin	Kotor	Mojkovac
Ø 2020	445	544	503	450	530	518	457	...	438	530	546	527
Ø 2021	479	524	511	444	528	530	467	...	449	531	555	521
Ø 2022	593	690	677	613	686	715	643	604	646	676	731	655
Ø 01 – 02. 2022	619	680	676	582	675	708	613	607	618	660	696	613
Ø 01 – 02. 2023	646	733	720	672	721	773	676	645	708	728	781	699
2022												
02.	616	682	662	607	683	701	622	612	661	676	700	617
03.	576	677	654	605	673	695	633	610	641	663	716	615
04.	589	690	668	609	678	694	633	606	639	680	726	685
05.	590	683	671	610	692	701	652	602	637	681	730	669
06.	595	681	685	620	681	704	637	600	649	676	733	660
07.	599	687	688	624	686	725	638	601	647	679	735	686
08.	586	695	683	619	696	733	658	597	661	677	739	661
09.	584	698	684	619	690	723	654	596	654	682	738	667
10.	584	700	683	623	693	725	656	601	654	687	749	665
11.	583	700	675	630	693	725	661	606	657	675	750	665
12.	595	709	686	633	697	743	662	619	667	689	747	664
2023												
01.	648	734	716	674	720	772	679	648	709	726	782	706
02.	645	731	724	671	722	773	673	643	707	731	780	693
01-02. 2023/01-02. 2022	104,4	107,8	106,5	115,5	106,8	109,2	110,3	106,3	114,6	110,3	112,2	114,0

/nastavak/

/continued/

	Opštine / Municipalities													
	Nikšić	Petnjica	Plav	Pljevlja	Plužine	Podgorica	Rožaje	Šavnik	Tivat	Tuzi	Ulcinj	Zeta	Žabljak	
Ø 2020	499	441	529	552	502	548	486	476	638	...	430	...	529	
Ø 2021	509	438	539	561	510	560	492	496	628	...	427	...	530	
Ø 2022	693	601	672	727	663	740	637	640	868	621	607	...	667	
Ø 01 – 02. 2022	659	577	666	688	645	735	618	606	869	603	566		673	
Ø 01 – 02. 2023	754	693	749	801	763	790	683	704	940	634	637	851	733	
2022														
02.	674	579	656	712	657	741	621	635	869	619	586	...	679	
03.	672	585	634	718	641	738	626	629	905	605	582	...	666	
04.	685	620	659	711	652	737	632	646	881	611	605	...	668	
05.	695	619	669	724	662	735	637	639	890	628	614	...	671	
06.	697	573	672	740	661	729	642	654	847	631	636	...	700	
07.	706	577	684	729	686	739	648	650	845	632	618	...	672	
08.	709	613	702	751	686	739	654	662	854	629	622	...	643	
09.	705	608	675	749	675	742	641	640	862	621	622	...	646	
10.	701	615	674	744	676	746	637	647	879	625	619	...	664	
11.	712	619	680	742	665	747	644	654	863	622	606	...	666	
12.	715	621	681	736	671	754	642	655	864	643	617	...	668	
2023														
01.	749	703	732	773	749	780	681	689	926	626	635	841	731	
02.	759	684	766	830	776	800	686	720	953	640	639	862	736	
01-02. 2023/01-02. 2022	114,0	120,1	112,5	116,4	118,3	107,5	110,5	116,2	108,2	105,1	112,5	...	108,9	

CIJENE / PRICES

Metodološka objašnjenja / *Methodological notes*

Indeksi cijena proizvođača industrijskih proizvoda /
Producer price indices of industrial products

Indeksi potrošačkih cijena po grupama proizvoda /
Consumer price indices by groups of products

Indeksi potrošačkih cijena / *Consumer price indices*

Indeksi cijena proizvođača industrijskih proizvoda za izvoz /
Producer price indices of industrial products for export

Indeksi cijena industrijskih proizvoda iz uvoza /
Price indices of industrial products from import

CIJENE**CIJENE PROIZVOĐAČA INDUSTRIJSKIH PROIZVODA**

Pod prodajnom cijenom proizvođača industrijskih proizvoda podrazumijeva se cijena po kojoj proizvođači prodaju svoje proizvode u najvećim količinama na domaćem tržištu. U cijenu ulazi regres koji ostvaruje prodavac a odbija se rabat, popust, kasa skonto i sl, ako ih prodavac odobrava kupcima. U cijenu ne ulazi porez na dodatu vrijednost.

Ove cijene prikupljaju se mjesečnim izvještajima koje neposredno dostavljaju izabrana preduzeća za oko 250 industrijskih proizvoda. Izbor industrijskih preduzeća izvršen je prema njihovom učešću u ukupnoj realizaciji određene oblasti.

Prosječne mjesečne cijene računaju se ponderisanjem tekućih mjesečnih cijena odgovarajućih proizvoda, a godišnje prosječne cijene proizvođača industrijskih proizvoda predstavljaju neponderisani prosjek mjesečnih cijena.

Indeksi cijena izračunavaju se ponderima na bazi podataka o realizaciji industrijske proizvodnje. Svake godine vrši se korekcija pondera, a novi ponderi izračunavaju se svake pete godine.

Indeksi cijena proizvođača industrijskih proizvoda preračunavaju se početkom svake godine na prethodnu godinu kao baznu.

POTROŠAČKE CIJENE

Potrošačke cijene su cijene po kojima trgovina na malo, individualni proizvođači i vršioци usluga prodaju svoje proizvode i usluge krajnjim potrošačima, uključujući sve poreze i takse koje se plaćaju u prometu na malo.

Potrošačke cijene se prikupljaju u pet gradova: Podgorici, Nikšiću, Bijelom Polju, Budvi i Baru koji predstavljaju veće tržišne centre.

Lista proizvoda obuhvata oko 576 najznačajnijih proizvoda i usluga lične potrošnje. Osnovni kriterijum izbora je učešće grupe proizvoda u ličnoj potrošnji, tako da su izabrani reprezentni proizvodi za sve klase COICOP klasifikacije čije učešće u potrošnji prelazi 0,1%.

Prosječne mjesečne cijene za grad kod svih proizvoda i usluga, računaju se neponderisanom geometrijskom sredinom, dok se prosječne mjesečne cijene za Crnu Goru računaju na bazi prosječnih cijena iz pet gradova koje se ponderišu strukturom potrošnje domaćinstava.

Prosječne godišnje potrošačke cijene predstavljaju neponderisani prosjek cijena za dvanaest mjeseci.

Indeksi potrošačkih cijena preračunavaju se početkom svake godine na prethodnu godinu kao baznu.

CIJENE PROIZVOĐAČA INDUSTRIJSKIH PROIZVODA ZA IZVOZ

Metodologija po kojoj se izračunava indeks izvoznih cijena usklađena je sa metodologijom za obračun indeksa cijena proizvođača industrijskih proizvoda za domaće tržište i zasnovana je na principima i preporukama međunarodne statistike. Cilj sprovođenja ovog istraživanja je izračunavanje ukupnog indeksa cijena proizvođača industrijskih proizvoda (za domaće i strano tržište) a koristi se i kao jedan od kratkoročnih indikatora u makroekonomskim analizama i prikazima. Istraživanje se sprovodi na reprezentativnom uzorku.

CIJENE INDUSTRIJSKIH PROIZVODA IZ UVOZA

Cilj istraživanja Indeksa uvoznih cijena je praćenje mjesečnih promjena cijena industrijskih proizvoda iz uvoza. Prodajna cijena industrijskih proizvoda iz uvoza je cijena robe isporučene na domaćoj granici koja uključuje troškove transporta, troškove osiguranja, kao i sve ostale troškove nastale do granice (CIF cijena) koji utiču na jediničnu cijenu proizvoda.

PRICES**PRODUCER PRICES OF INDUSTRIAL PRODUCTS**

Producer prices of industrial products are the price according to which the producers sell their products in the most numerous quantities on the domestic market. The price also includes the regress achieved by the producer, and deduces the rebate, discounts, cash sconto, etc., if the producer approves them to the buyer. The price does not include value added tax.

These prices are collected through the monthly surveys submitted directly by the chosen enterprises for about 250 industrial products. The list of industrial enterprises is done on the basis of their participation in the total realization of certain area.

Average monthly prices are calculated by weighting the current monthly prices of corresponding products, and annual average producer prices of industrial products present the un-weighted average of the monthly prices.

Price indexes are calculated with weights based on the data on the total realization of industrial production. The correction of weights is done every year, and the new weights are calculated every five years.

Indices of producer prices of industrial products are recalculated in the beginning of each year using the previous year as the base year.

CONSUMER PRICES

Consumer prices are the prices at which the retail shop, custom manufacturers and service providers sale their products and services to consumers, including all taxes and fees that are paid in retail trade.

Consumer prices are collected in the five municipalities: Podgorica, Nikšic, Bijelo Polje, Budva and Bar which represent major market centers.

The list of products contains about 576 representative products and services of individual consumption. The main criterion of choice is share of group's products in personal consumption, so that the selected represented products for all classes of COICOP classification whose participation in the consumption exceeds 0.1%.

Average monthly prices for the city for all products and services are calculated by non-weighted geometric mean, while the average monthly prices for Montenegro are calculated based on average price in five cities that are weighted by structure of household consumption.

Average annual consumer prices represent the non-weighted average of prices for twelve months.

Consumer price indices are recalculated in the beginning of each year using the previous year as the base year.

PRODUCER PRICE INDICES OF INDUSTRIAL PRODUCTS FOR EXPORT

The methodology by which the indices of producer prices for export are calculated is in line with the methodology for calculating the producer price indices of industrial products for domestic market and it is based on principles and recommendations of international statistics. The aim of this survey is to calculate the overall index of producer prices of industrial products (for domestic and foreign markets) and it is also used as a short-term indicator in macroeconomic analysis and views. This survey is conducted on a representative sample.

PRICE INDICES OF INDUSTRIAL PRODUCTS FROM IMPORT

The purpose of statistics on import price indices is to collect the data on monthly price changes of industrial products from the import. Purchase price of industrial products from import is the price of a good delivered at the frontier of the importing country, including transportation costs, insurance charges, and any other costs incurred to that point (CIF price) that influence on the unit price of a product.

INDEKSI CIJENA PROIZVOĐAČA INDUSTRIJSKIH PROIZVODA /
PRODUCER PRICE INDICES OF INDUSTRIAL PRODUCTS

	2022 2021	01-02. 2023 01-02. 2022	02. 2023 01. 2023	02. 2023 02. 2022	Ø 2022 = 100				
					2022				
					02.	03.	04.	05.	06.
Ukupno	111,2	112,7	100,3	112,5	94,8	96,0	99,9	102,4	100,0
Vađenje ruda i kamena	112,9	135,3	100,3	135,4	92,1	88,0	98,8	109,7	97,0
Prerađivačka industrija	117,6	112,4	100,4	112,0	93,0	96,7	100,2	101,1	101,0
Snabdijevanje el. energijom, gasom i parom	100,0	100,0	100,0	100,0	100,0	100,0	100,0	100,0	100,0
Vađenje ruda i kamena	112,9	135,3	100,3	135,4	92,1	88,0	98,8	109,7	97,0
Vađenje uglja	113,3	138,8	100,3	138,9	91,6	86,6	98,7	110,9	96,6
Vađenje ruda metala	99,8	104,2	102,9	105,7	100,0	100,0	100,0	100,0	100,0
Ostalo rudarstvo	111,6	109,4	100,0	109,4	95,3	99,6	99,6	99,9	99,9
Prerađivačka industrija	117,6	112,4	100,4	112,0	93,0	96,7	100,2	101,1	101,0
Proizvodnja prehrambenih proizvoda	130,1	120,3	100,6	120,2	88,9	94,7	101,0	101,5	101,1
Proizvodnja pića	103,1	103,8	100,0	103,8	97,3	99,9	100,2	100,3	100,3
Proizvodnja duvanskih proizvoda	98,5	100,0	100,0	100,0	100,0	100,0	100,0	100,0	100,0
Proizvodnja odjevnih predmeta	112,3	113,6	100,8	111,1	97,3	91,6	96,1	100,5	99,5
Proizvodi od drveta, plute i slično	110,8	106,4	98,7	105,4	96,3	100,6	100,7	102,0	101,7
Proizvodnja papira i proizvoda od papira	105,5	96,3	99,9	96,6	101,1	100,0	102,2	100,0	100,0
Štampanje i umnožavanje audio i video zapisa	100,3	100,5	100,0	100,5	99,7	99,7	99,7	99,7	100,2
Proizvodnja hemikalija i hemijskih proizvoda	138,9	135,3	100,0	129,6	86,3	96,0	96,0	97,3	97,3
Proizvodnja osnovnih farmaceutskih proizvoda	98,7	90,1	100,0	90,1	100,0	100,0	100,0	100,0	100,0
Proizvodnja proizvoda od gume i plastike	120,6	114,2	100,6	112,7	93,5	96,1	101,0	101,0	101,0
Proizv. proizvoda od ost. nemetalnih minerala	119,6	111,2	100,9	109,9	94,1	95,9	98,1	102,4	102,6
Proizvodnja osnovnih metala	100,1	99,6	98,4	98,7	99,9	99,9	99,9	99,9	99,9
Proizvodnja metalnih proizvoda osim mašina	108,2	106,5	104,2	107,3	99,3	99,5	99,8	99,9	100,0
Proizvodnja mašina i opreme, ostala	100,0	100,0	100,0	100,0	100,0	100,0	100,0	100,0	100,0
	100,0	100,0	100,0	100,0	100,0	100,0	100,0	100,0	100,0
Proizvodnja namještaja	109,1	113,3	102,6	114,6	95,5	95,3	96,0	100,3	100,3
Snabdijevanje el. energijom, gasom i parom	100,0	100,0	100,0	100,0	100,0	100,0	100,0	100,0	100,0
Snabdijevanje el. energijom, gasom i parom	100,0	100,0	100,0	100,0	100,0	100,0	100,0	100,0	100,0
Izabrane grupe proizvoda									
Elementi i materijali za ugrađivanje u građevinarstvu	116,1	109,1	99,5	107,9	94,5	100,0	100,2	100,4	100,4

INDEKSI CIJENA PROIZVOĐAČA INDUSTRIJSKIH PROIZVODA /
PRODUCER PRICE INDICES OF INDUSTRIAL PRODUCTS

Ø 2022 = 100								
2022				2023				
07.	08.	09.	10.	11.	12.	01.	02.	
100,8	101,0	102,1	102,3	103,6	102,8	106,4	106,7	Total
100,2	99,9	105,2	103,1	109,3	104,7	124,3	124,7	Mining and quarrying
101,5	101,9	102,1	103,3	103,6	103,6	103,8	104,2	Manufacturing
100,0	100,0	100,0	100,0	100,0	100,0	100,0	100,0	Electricity, gas and water supply
100,2	99,9	105,2	103,1	109,3	104,7	124,3	124,7	Mining and quarrying
100,2	99,9	105,8	103,2	110,1	105,0	126,8	127,2	Mining of coal
100,0	100,0	100,1	100,0	100,0	100,0	102,7	105,7	Mining of metal ores
99,9	99,9	100,6	103,3	103,3	103,3	104,3	104,3	Other mining and quarrying
101,5	101,9	102,1	103,3	103,6	103,6	103,8	104,2	Manufacturing
102,1	102,7	103,0	105,3	105,8	105,7	106,2	106,9	Manufacture of food products
100,3	100,8	100,8	100,8	101,0	101,0	101,0	101,0	Manufacture of beverages
100,0	100,0	100,0	100,0	100,0	100,0	100,0	100,0	Manufacture of tobacco products
99,0	105,5	105,8	103,5	104,4	104,8	107,2	108,1	Manufacture of wearing apparel
101,4	101,1	100,3	100,0	100,0	100,0	102,9	101,5	Manufacture of wood products, cork and similar
100,5	98,5	100,6	99,5	97,2	98,7	97,7	97,7	Manufacture of paper and paper products
100,2	100,2	100,2	100,2	100,2	100,2	100,2	100,2	Printing and reproduction of audio and video
97,0	102,6	102,6	114,6	115,6	115,6	111,8	111,8	Manufacture of chemicals and chemical products
100,0	100,0	100,0	100,0	100,0	100,0	90,1	90,1	Manufacture of basic pharmaceutical products
101,0	101,6	101,6	103,9	104,0	104,8	104,8	105,4	Manufacture of rubber and plastic products
102,7	102,7	103,0	102,6	102,4	102,4	102,5	103,4	Manufacture of other non-metal minerals
99,9	99,9	99,9	100,3	100,3	100,3	100,3	98,6	Manufacture of basic metals
99,8	100,8	100,7	100,6	100,7	102,0	102,2	106,5	Manufacture of metal products except machinery
100,0	100,0	100,0	100,0	100,0	100,0	100,0	100,0	Manufacture of electrical equipment
100,0	100,0	100,0	100,0	100,0	100,0	100,0	100,0	Manufacture of other machinery and equipment
101,0	100,9	100,8	102,9	105,8	105,8	106,8	109,5	Manufacture of furniture
100,0	100,0	100,0	100,0	100,0	100,0	100,0	100,0	Electricity, gas and water supply
100,0	100,0	100,0	100,0	100,0	100,0	100,0	100,0	Electricity, gas and water supply
								Chosen groups of products
100,3	101,4	101,5	102,9	103,0	103,2	103,3	102,8	Elements and materials for building in the construction

INDEKSI POTROŠAČKIH CIJENA PO GRUPAMA PROIZVODA /
CONSUMER PRICE INDICES BY GROUPS OF PRODUCTS

	2022 2021	01-02. 2023 01-02. 2022	Ø 2022 = 100					
			2022					
			02.	03.	04.	05.	06.	07.
Hljeb i žitarice	131,6	121,8	89,8	101,0	102,8	103,7	100,8	101,0
Meso	114,5	118,7	91,6	95,1	96,8	98,8	100,3	102,1
Riba i morski plodovi	114,5	120,0	92,4	94,1	96,5	99,3	100,3	101,0
Mlijeko, sir i jaja	128,1	143,8	84,4	88,9	92,2	93,9	98,1	100,7
Ulja i masti	131,0	119,3	87,5	94,2	96,4	98,5	109,6	109,8
Voće	114,4	116,7	91,5	92,6	93,7	97,7	103,0	103,9
Povrće	130,2	122,1	92,6	91,4	98,8	98,1	94,2	98,4
Šećer, džem, med, čokolada i konditorski proizvodi	118,2	122,7	89,6	91,7	94,2	97,0	102,1	105,1
Prehrambeni proizvodi n.d.s.	110,6	112,5	97,3	99,2	99,9	99,2	99,4	98,3
Bezalkoholna pića	111,0	114,1	94,3	96,7	99,3	99,7	100,1	100,4
Alkoholna pića	106,5	106,2	97,4	98,2	98,6	99,1	100,1	101,1
Duvan	104,0	105,7	98,6	98,6	98,6	98,6	101,1	101,1
Materijal za odjeću	110,8	120,8	91,5	93,5	93,9	94,5	98,4	99,4
Odjeća	106,0	110,6	92,6	96,5	100,5	101,6	99,9	93,8
Ostali odjevni artikli i dodaci odjeći	106,0	107,9	96,5	98,5	99,9	98,9	100,6	100,1
Čišćenje, popravka i iznajmljivanje odjeće	100,6	100,1	101,2	101,2	99,0	99,0	99,0	99,0
Cipele i ostala obuća, uključujući popravku i iznajmljivanje obuće	102,0	104,0	98,2	99,9	101,8	100,0	98,0	96,2
Stvarne rente za stanovanje	106,4	131,1	93,6	94,4	94,4	97,4	97,4	97,7
Održavanje i popravka stanova	116,2	133,3	86,3	88,4	90,2	90,4	105,3	107,8
Snabdijevanje vodom i ostale usluge vezane za stan	94,6	101,4	99,9	99,9	99,9	99,9	99,9	100,1
Električna energ., gas i ost. goriva	111,6	114,8	92,9	94,9	94,0	95,8	99,8	102,2
Namještaj, pokućstvo, tepisi i ostale podne prostirke	104,1	105,6	97,2	97,8	98,2	98,4	99,9	101,5
Tekstilni proizvodi za domaćinstvo	100,5	106,7	97,3	97,7	98,5	100,1	100,8	102,1
Aparati za domaćinstvo	106,5	109,1	96,8	97,9	98,6	98,8	99,5	101,2
Staklarija, pribor za jelo i ostale potrepštine	105,5	109,3	94,4	99,1	99,3	99,4	99,9	100,1
Alati i oprema za kuću i baštu	107,9	113,4	92,7	96,4	99,9	100,5	100,4	101,9
Dobra i usluge za rutinsko održavanje domaćinstva	112,9	125,6	91,2	94,0	94,2	96,2	99,5	100,6
Zdravlje	104,9	107,6	96,4	97,1	97,3	98,2	100,1	101,5
Kupovina vozila	102,4	109,8	94,2	94,2	94,2	102,8	102,9	102,9
Troškovi korišć. i održavanja vozila	119,1	107,3	93,4	102,1	106,9	103,3	104,4	106,5
Transportne usluge	110,6	113,9	90,3	94,8	98,8	100,0	101,8	103,3
Komunikacije	99,9	100,5	99,9	99,9	99,8	99,8	99,9	99,9
Rekreacija i kultura	101,3	104,7	98,0	98,5	98,7	99,0	99,2	99,9
Obrazovanje	100,6	103,1	99,3	99,3	99,3	99,2	99,2	99,2
Hoteli i restorani	111,6	116,8	88,9	88,4	89,9	92,9	100,0	111,5
Ostala dobra i usluge	107,3	118,3	95,2	96,5	96,8	96,6	98,1	98,9

INDEKSI POTROŠAČKIH CIJENA PO GRUPAMA PROIZVODA
CONSUMER PRICE INDICES BY GROUPS OF PRODUCTS

Ø 2022 = 100							
2022					2023		
08.	09.	10.	11.	12.	01.	02.	
101,5	102,0	102,8	102,8	103,1	108,3	108,9	Bread and cereals
102,6	103,6	105,6	106,6	106,9	107,4	108,3	Meat
101,5	103,3	105,2	107,8	107,7	109,4	110,6	Fish and seafood
102,8	107,1	113,2	117,6	118,7	120,2	119,8	Milk, cheese and eggs
107,0	105,1	102,7	102,2	100,7	104,0	103,1	Oils and fats
105,6	110,2	107,1	104,3	103,6	103,3	105,0	Fruit
104,8	109,0	108,7	107,1	109,0	108,2	112,2	Vegetables
104,2	104,5	106,7	107,6	108,5	109,9	109,1	Sugar, jam, honey, chocolate and confectionery
100,1	101,3	102,7	103,8	103,2	107,6	109,3	Food products n.e.c.
101,7	102,7	103,6	104,2	104,1	105,8	108,1	Non-alcoholic beverages
101,5	101,5	102,2	102,4	101,8	102,9	102,9	Alcoholic beverages
101,1	101,1	101,1	101,1	101,1	103,5	104,3	Tobacco
102,0	102,9	109,9	110,6	110,6	110,6	112,0	Clothing materials
90,3	101,2	110,8	111,4	109,4	101,3	102,8	Garments
101,0	101,6	101,6	103,5	103,5	103,5	102,5	Other articles of clothing and clothing accessories
99,0	100,2	100,2	100,2	100,2	100,2	103,2	Cleaning, repair and hire of clothing
94,9	99,3	103,6	105,3	104,5	101,8	102,7	Shoes and other footwear, repair and hire of footwear
97,8	99,2	99,2	112,4	122,7	122,7	122,7	Actual rentals for housing
107,2	107,7	109,0	111,2	111,2	113,9	114,8	Maint. and repair of the dwelling
100,1	100,1	100,1	100,1	100,1	101,3	101,3	Water supply and miscellaneous services relating to the dwelling
105,1	105,7	106,2	105,4	106,0	106,0	106,2	Electricity, gas, and other fuels
101,6	102,1	102,3	102,1	101,9	102,4	102,5	Furniture and furnishings, carpets and other floor coverings
99,5	100,6	101,0	101,9	103,4	103,7	103,8	Household textiles
102,3	102,2	102,1	102,8	102,7	104,5	104,8	Household appliances
102,8	103,0	103,0	102,6	102,5	102,4	103,4	Glassware, tableware and household utensils
102,3	102,8	103,3	103,2	103,8	105,1	105,1	Tools and equipment for house and garden
100,6	103,4	109,5	110,3	110,2	113,2	114,8	Goods and services for routine household maintenance
102,1	102,3	103,4	102,6	102,7	103,6	103,7	Health
102,9	102,9	103,0	102,9	102,9	103,0	103,9	Purchase of vehicles
98,0	98,1	98,3	101,9	97,9	97,7	98,2	Operation of pers. transp. equip.
105,8	103,4	103,4	103,6	104,1	103,2	103,0	Transport services
100,1	100,1	100,1	100,3	100,3	100,3	100,5	Communications
101,0	101,6	101,3	102,1	102,5	102,6	102,8	Recreation and culture
99,2	99,3	102,3	102,3	102,3	102,3	102,3	Education
116,3	110,2	105,1	102,7	104,8	104,6	103,4	Restaurants and hotels
98,8	102,6	106,4	107,4	109,0	111,3	112,2	Miscellaneous goods and services

INDEKSI POTROŠAČKIH CIJENA
CONSUMER PRICE INDICES

Ø2022 = 100

	Potrošačke cijene- ukupno <i>Consumer prices-total</i>	Hrana i bezalkoholna pića <i>Food and non alcoholic beverage</i>	Alkoholna pića i duvan <i>Alcohol beverages and tobacco</i>	Odjeća i obuća <i>Clothing and footwear</i>	Stanovanje, voda, struja, gas i druga goriva <i>Housing, water, electricity, gas and other fuels</i>	Namještaj, oprema za domaćinstvo i rutinsko održavanje stana <i>Furnishing, household equipment and routine household maintenance</i>
Ø 2020	86,4	78,8	92,5	96,8	91,1	90,8
Ø 2021	88,5	81,5	95,5	95,9	91,4	92,5
Ø 2022	100,0	100,0	100,0	100,0	100,0	100,0
Ø 01 – 02. 2022	92,1	88,7	97,9	94,9	92,8	93,9
Ø 01 – 02. 2023	106,5	110,7	103,6	102,1	107,9	107,9
2022						
02.	92,7	89,7	98,2	95,0	93,1	94,3
03.	95,9	94,2	98,4	98,0	94,8	96,2
04.	97,8	96,9	98,6	101,0	94,3	96,7
05.	98,5	98,4	98,8	100,9	95,9	97,8
06.	100,3	99,9	100,7	99,1	100,1	99,7
07.	101,8	101,6	101,1	94,9	102,1	101,0
08.	101,9	103,0	101,2	92,3	104,1	101,3
09.	103,3	105,1	101,2	100,4	104,7	102,6
10.	104,8	107,0	101,4	107,7	105,2	105,3
11.	105,7	108,0	101,5	108,8	106,0	105,8
12.	105,8	108,5	101,3	107,3	107,4	105,8
2023						
01.	106,2	110,2	103,3	101,5	107,8	107,5
02.	106,8	111,1	103,9	102,8	108,0	108,3
01-02. 2023 / 01-02. 2022	115,7	124,8	105,8	107,6	116,4	115,0

/nastavak/

/continued/

	Zdravlje <i>Health</i>	Prevoz <i>Transport</i>	Komunikacije <i>Communications</i>	Rekreacija i kultura <i>Recreation and culture</i>	Obrazovanje <i>Education</i>	Hoteli i restorani <i>Restaurants and hotels</i>	Ostala dobra i usluge <i>Miscellaneous goods and services</i>
Ø 2020	94,1	80,8	100,3	98,6	99,4	86,3	92,1
Ø 2021	95,3	86,1	100,1	98,8	99,4	89,6	93,2
Ø 2022	100,0	100,0	100,0	100,0	100,0	100,0	100,0
Ø 01 – 02. 2022	96,3	91,3	99,9	98,1	99,3	89,1	94,5
Ø 01 – 02. 2023	103,7	99,2	100,4	102,7	102,3	104,0	111,8
2022							
02.	96,4	92,9	99,9	98,0	99,3	88,9	95,2
03.	97,1	100,4	99,9	98,5	99,3	88,4	96,5
04.	97,3	104,7	99,8	98,7	99,3	89,9	96,8
05.	98,2	102,7	99,8	99,0	99,2	92,9	96,6
06.	100,1	103,8	99,9	99,2	99,2	100,0	98,1
07.	101,5	105,7	99,9	99,9	99,2	111,5	98,9
08.	102,1	99,7	100,1	101,0	99,2	116,3	98,8
09.	102,3	99,3	100,1	101,6	99,3	110,2	102,6
10.	103,4	99,5	100,1	101,3	102,3	105,1	106,4
11.	102,6	102,3	100,3	102,1	102,3	102,7	107,4
12.	102,7	99,3	100,3	102,5	102,3	104,8	109,0
2023							
01.	103,6	99,0	100,3	102,6	102,3	104,6	111,3
02.	103,7	99,4	100,5	102,8	102,3	103,4	112,2
01-02. 2023 / 01-02. 2022	107,6	108,6	100,5	104,7	103,1	116,8	118,3

INDEKSI CIJENA PROIZVOĐAČA INDUSTRIJSKIH PROIZVODA ZA IZVOZ
PRODUCER PRICE INDICES OF INDUSTRIAL PRODUCTS FOR EXPORT

NAZIV	02. 2023 Ø 2022	02. 2023 01. 2023	02. 2023 02. 2022	01-02. 2023 01-02. 2022	
UKUPNO	92,2	99,9	97,0	96,7	TOTAL
Vađenje ruda i kamena	104,7	97,6	115,6	117,8	Mining and quarrying
Vađenje uglja	114,9	90,1	157,3	166,0	Mining of coal
Vađenje ruda metala	103,2	98,2	112,0	113,9	Mining of metal ores
Ostalo rudarstvo	100,0	100,0	100,0	100,0	Other mining and quarrying
Prerađivačka industrija	90,0	100,3	93,8	93,2	Manufacturing
Proizvodnja prehrambenih proizvoda	102,9	99,8	105,8	105,9	Manufacture of food products
Proizvodnja pića	110,4	106,1	114,6	112,6	Manufacture of beverages
Proizvodnja duvanskih proizvoda	100,0	100,0	100,0	99,9	Manufacture of tobacco products
Proizvodnja odjevnih predmeta	101,9	100,0	103,0	103,0	Manufacture of wearing apparel
Proizvodi od drveta, plute i sl.	104,6	99,4	119,7	120,8	Manufacture of wood products, cork and similar
Proizvodnja papira i proizvoda od papira	105,3	101,2	110,4	109,8	Manufacture of paper and paper products
Proizvodnja hemikalija i hemijskih proizvoda	114,1	100,0	118,8	118,8	Manufacture of chemicals and chemical products
Proizvodnja osnovnih farmaceutskih proizvoda i preparata	102,6	100,0	102,2	102,2	Manufacture of basic pharmaceutical products and preparations
Proizvodnja proizvoda od gume i plastike	102,2	100,0	110,3	112,3	Manufacture of rubber and plastic products
Proizvodnja proizvoda od ostalih nemetalnih minerala	101,3	100,0	100,0	108,1	Manufacture of other non-metal minerals
Proizvodnja osnovnih metala	78,5	99,1	81,9	81,0	Manufacture of basic metals
Proizvodnja mašina i opreme na drugom mjestu nepomenuta	100,3	100,0	100,3	100,3	Manufacture of other machinery and equipment

INDEKSI CIJENA INDUSTRIJSKIH PROIZVODA IZ UVOZA
PRICE INDICES OF INDUSTRIAL PRODUCTS FROM IMPORT

NAZIV	02. 2023 Ø 2022	02. 2023 01. 2023	02. 2023 02. 2022	01-02. 2023 01-02. 2022	
UKUPNO	103,2	100,3	108,6	110,0	TOTAL
Vađenje ruda i kamena	109,0	100,0	109,1	109,1	Mining and quarrying
Vađenje ruda metala	109,0	100,0	109,1	109,1	Mining of metal ores
Prerađivačka industrija	103,2	100,3	108,6	110,0	Manufacturing
Proizvodnja prehrambenih proizvoda	110,3	102,0	130,2	130,9	Manufacture of food products
Proizvodnja pića	100,9	100,1	105,3	105,2	Manufacture of beverages
Proizvodnja duvanskih proizvoda	109,8	100,0	110,3	115,3	Manufacture of tobacco products
Proizvodnja tekstila	102,5	100,0	106,6	106,6	Manufacture of textile
Proizvodi od drveta, plute i sl.	101,2	100,1	101,6	101,6	Manufacture of wood products, cork and similar
Proizvodnja papira i proizvoda od papira	100,2	100,0	100,5	100,5	Manufacture of paper and paper products
Proizvodnja koksa i derivata nafte	100,1	99,6	106,1	110,4	Manufacture of coke and refined petroleum products
Proizvodnja hemikalija i hemijskih proizvoda	96,4	102,3	96,6	95,0	Manufacture of chemicals and chemical products
Proizvodnja osnovnih farmaceutskih proizvoda i preparata	100,0	100,0	100,0	100,0	Manufacture of basic pharmaceutical products and preparations
Proizvodnja proizvoda od gume i plastičnih masa	106,0	100,0	107,9	107,9	Manufacture of rubber and plastic products
Proizvodnja proizvoda od ostalih nemetalnih minerala	108,2	100,3	111,0	113,4	Manufacture of other non-metal minerals
Proizvodnja osnovnih metala	90,5	96,2	88,7	92,5	Manufacture of basic metals
Proizvodnja metalnih proizvoda, osim mašina	100,9	98,4	101,2	106,6	Manufacture of metal products except machinery
Proizvodnja električne opreme	107,0	100,0	108,1	108,1	Manufacture of electrical equipment
Proizvodnja mašina i opreme na drugom mjestu nepomenuta	110,1	99,1	117,7	118,2	Manufacture of other machinery and equipment
Proizvodnja motornih vozila	101,6	100,0	101,9	101,9	Manufacture of motor vehicles

POLJOPRIVREDA / AGRICULTURE

Metodološka objašnjenja / *Methodological notes*

Prodaja i otkup proizvoda poljoprivrede, šumarstva i ribarstva, u hilj. EUR /
Sale and buying out of products from agriculture, forestry and fishery, in thous. EUR

Osiguranici poljoprivrednici prema prebivalištu po opštinama, stanje krajem decembra
Insured agricultural workers by the place of residence and by municipalities, at the end of

Osiguranici poljoprivrednici prema prebivalištu po opštinama, stanje krajem mjeseca /
Insured agricultural workers by the place of residence and by municipalities, at the end of

POLJOPRIVREDA**Agromonetarna statistika****Izvori podataka**

Podaci o prodaji i otkupu proizvoda poljoprivrede, šumarstva i ribarstva prikupljaju se mjesečnim izvještajima o realizaciji poljoprivrednih proizvoda sopstvene proizvodnje poljoprivrednih preduzeća i zemljoradničkih zadruga i mjesečnim izvještajem o otkupu poljoprivrednih proizvoda od individualnih gazdinstava.

Obuhvatnost

Mjesečnim izvještajima o prodaji i otkupu proizvoda poljoprivrede, šumarstva i ribarstva obuhvaćena su poljoprivredna preduzeća, zemljoradničke zadruge kao i druga preduzeća koja su ovlašćena da vrše otkup proizvoda od individualnih gazdinstava u cilju dalje prerade ili prodaje.

Kriterijum za obuhvat pravnih lica je broj radnika (od 2 i više zaposlena radnika).

Definicije

Podaci o prodaji i otkupu proizvoda poljoprivrede, šumarstva i ribarstva obuhvataju vrijednost prodaje proizvoda iz sopstvene proizvodnje preduzeća i zadruga kao i otkup vrijednosti proizvoda od individualnih gazdinstava, koje vrše zato ovlašćene organizacije u cilju dalje prerade ili prodaje.

Osiguranici poljoprivrednici**Izvor podataka**

Zvanični proizvođač podataka o osiguranicima poljoprivrednicima je Uprava prihoda i carina. Kao izvor za dobijanje podataka o osiguranicima poljoprivrednicima služi postojeća evidencija Fonda PIO (za poljoprivrednike koji su se registrovali do juna 2004. godine) i Registar Ministarstvo poljoprivrede i ruralnog razvoja (koje vodi Registar osiguranika poljoprivrednika od 2004. godine). Administrativni izvor baze podataka je Uprava prihoda i carina. Za poljoprivrednike koji su se registrovali do juna 2004. godine (u Fondu PIO), odjava osiguranja se vrši na način što sam osiguranik podnosi obrazac JPR dodatak B i rješenje Fonda PIO o prestanku osiguranja nadležnoj područnoj jedinici Uprave prihoda i carina. Za osiguranike poljoprivrednike koji se vode u njihovom registru, Ministarstvo poljoprivrede, šumarstva i vodoprivrede dostavlja dokumentaciju o prijavi/odjavi Centrali Uprave prihoda i carina.

Definicija osiguranika poljoprivrednika

Osiguranici poljoprivrednici su lica koja se bave poljoprivrednom djelatnošću (poljoprivrednici, članovi domaćinstva poljoprivrednika i članovi mješovitog domaćinstva) kao jednim ili glavnim zanimanjem koji nijesu osiguranici zaposleni, osiguranici samostalnih djelatnosti, korisnici penzija, na školovanju i koji imaju opštu zdravstvenu sposobnost (Zakon o penzijskom i invalidskom osiguranju („Sl. list RCG”, br. 54/03, 39/04, 61/04, 79/04, 81/04, 14/07 i 47/07 i „Sl. list CG”, br. 79/08, 14/10, 78/10 i 34/11).

AGRICULTURE**Agro-monetary statistics****Sources of data**

Data about sales and buy out of products in agriculture, forestry and fishery are collected through monthly reports on realization of agricultural products of own production of agricultural enterprises and cooperatives and through monthly report on buying out of agricultural products from individual holdings.

Coverage

Monthly survey on sales and buying out of products in agriculture, forestry and fishing covers agricultural enterprises, agricultural cooperatives, as well as other enterprises authorized to do the buying out of products from individual holdings for future processing or sale.

Criteria for coverage of legal entities are number of workers (from 2 and more employed workers).

Definitions

Data on sales and buying out of products in agriculture, forestry and fishing cover the value of sale of products from own production of enterprises and cooperatives as well as the buying out of value of products from individual holdings, performed by authorized agencies for further processing or sale.

Insured agricultural workers**Source of data**

Official producers of data on insured agricultural workers is Department of Public Revenues. The data on insured agricultural workers are collected from current records kept by Pension and Disability Insurance Fund (for agricultural workers registered up to June 2004), and the register of Ministry of Agriculture and Rural Development (that keeps the Register of insured agricultural workers from 2004). An administrative data source is Department of Public Revenues. The termination of insurance for agricultural workers, that was registered up to June 2004 (in Pension and Disability Insurance Fund), is done by submitting form JPR, annex B, and act of Pension and Disability Insurance Fund on the termination of insurance by the side of insured person to the responsible regional office of Department of Public Revenues. Ministry of Agriculture, Forestry and Water Management submits the documentation on registration/termination of insured agricultural workers that are kept in its register.

Definition of insured agricultural workers

Insured agricultural workers are persons engaged in agricultural activity (agricultural workers, members of agricultural worker's household and members of mixed household) as one or main occupation that are not insured agricultural workers, insured persons engaged in independent activity, beneficiaries of pension, persons on education, and those persons with general health ability (Law on Pension and Disability Insurance (Official Gazette of the Republic of Montenegro 54/03, 39/04, 61/04, 79/04, 81/04, 14/07, and 47/07, and Official Gazette of Montenegro 79/08, 14/10, 78/10, and 34/11)

PRODAJA I OTKUP PROIZVODA POLJOPRIVREDE, ŠUMARSTVA I RIBARSTVA, U HILJ. EUR
SALE AND BUYING OUT OF PRODUCTS FROM AGRICULTURE, FORESTRY AND FISHERY, IN THOUS. EUR

	Indeks Index Ø 2022=100	Ukupna vrijednost Total value	Poljoprivreda i šumarstvo / Agriculture and forestry				
			žita Cereals	industrijsko bilje Industrial crops	povrće ¹⁾ Vegetables	voće Fruit	grožđe Vine
2020	98,0	35 123	42	1 258	4 587	3 844	1 483
2021	85,9	30 797	1	675	5 336	3 069	1 480
2022	100,0	35 840	12	471	5 452	3 043	945
Ø 01 – 02. 2022	54,4	1 625	-	15	223	54	-
Ø 01 – 02. 2023	99,3	2 966	-	19	320	122	-
2022							
02.	54,8	1 638	-	10	241	35	-
03.	64,6	1 928	-	174	216	56	-
04.	61,5	1 836	-	36	313	73	-
05.	74,2	2 216	-	-	344	156	-
06.	101,1	3 015	-	83	507	367	-
07.	111,2	3 322	-	-	970*	338*	160*
08.	170,2	5 083	8	13	1 021	809	578
09.	134,7	4 024	4	19	499	232	193
10.	126,8	3 788	-	48	443	353	14
11.	139,3	4 161	-	40	360	325	-
12.	107,7	3 218	-	29	332	226	-
2023							
01.	97,7	2 917	-	26	337	92	-
02.	100,9	3 014	-	11	303	152	-
01-02. 2023 / 01-02. 2022	182,5	182,5	-	127,6	143,2	225,9	-

	Poljoprivreda i šumarstvo / Agriculture and forestry						Ribarstvo Fishery
	prerađevine voća i grožđa Products of fruit and vine	stoka Livestock	živina i jaja Poultry and eggs	mlijeko Milk	koža i vuna Leather and wool	ostali proizvodi Other products	riba svježa Fresh fish
2020	202	7 256	4 239	7 607	-	3 339	1 266
2021	265	5 060	4 633	6 837	-	1 654	1 787
2022	347	5 570	6 370	8 109	-	3 380	2 141
Ø 01 – 02. 2022	29	216	352	478	-	143	115
Ø 01 – 02. 2023	11	513	678	822	-	347	134
2022							
02.	46	198	376	487	-	134	111
03.	60	254	391	539	-	99	139
04.	15	251	268	540	-	169	171
05.	4	399	252	691	-	140	230
06.	29	620	398	641	-	180	190
07.	-	436	308	689	-	186	235
08.	2	413	949	662	-	396	232
09.	60	478	846	819	-	669	205
10.	17	749	666	868	-	524	106
11.	7	1 092	806	873	-	563	95
12.	95	446	782	831	-	168	309
2023							
01.	6	433	645	863	-	343	172
02.	16	593	711	781	-	351	96
01-02. 2023 / 01-02. 2022	37,9	237,5	192,6	172,0	-	242,7	117,0

¹⁾ Uključeni i krompir i pasulj

¹⁾ Includes potatoes and beans

²⁾ Obračunati indeks veći je od 300,0

²⁾ Calculated index is higher than 300.0

OSIGURANICI POLJOPRIVREDNICI PREMA PREBIVALIŠTU PO OPŠTINAMA, STANJE KRAJEM DECEMBRA
INSURED AGRICULTURAL WORKERS BY THE PLACE OF RESIDENCE AND BY MUNICIPALITIES, AT THE END OF DECEMBER

Godine	Opštine / Municipalities											
	Ukupno	Andrijevica	Bar	Berane	Bijelo Polje	Budva	Cetinje	Danilovgrad	Gusinje	Herceg Novi	Kolašin	Kotor
2010	1 253	35	49	107	133	4	58	59	...	14	58	7
2011	1 480	37	55	123	174	6	63	66	...	20	66	12
2012	1 608	38	62	123	194	6	69	72	...	36	67	15
2013	1 730	38	66	128	204	8	70	74	...	38	69	17
2014	1 862	39	71	131	217	9	73	76	...	41	70	18
2015	1 783	38	73	127	205	9	69	73	...	40	64	17
2016	1 599	26	69	108	202	9	64	62	...	40	46	15
2017	1 508	21	76	91	201	8	63	56	...	43	39	15
2018	1 527	18	83	78	208	10	57	59	2	44	37	17
2019	1 587	18	89	81	217	12	49	67	3	47	36	18
2020	1 609	18	87	78	224	11	51	71	3	48	35	19
2021	1 610	18	87	76	231	10	49	74	3	48	33	20
2022	1 576	17	83	83	229	8	43	77	9	50	31	21

/nastavak/

/continued/

Godine	Opštine / Municipalities												
	Mojkovac	Nikšić	Petnjica	Plav	Pljevlja	Plužine	Podgorica	Rožaje	Šavnik	Tivat	Tuzi	Ulcinj	Žabljak
2009	40	153	...	13	61	14	177	20	12	2	...	26	21
2010	49	215	...	30	88	19	205	39	17	3	...	38	26
2011	61	245	...	32	104	23	240	44	21	4	...	51	33
2012	64	254	...	35	111	24	267	45	21	5	...	64	36
2013	68	277	...	36	119	26	300	47	22	5	...	76	42
2014	73	299	...	40	127	26	334	47	25	7	...	95	44
2015	75	276	...	39	122	24	318	44	25	7	...	99	39
2016	63	234	...	32	113	23	293	36	22	7	...	100	35
2017	60	216	...	22	110	23	274	30	22	7	...	98	33
2018	68	216	17	21	111	20	271	29	25	5	...	101	30
2019	70	224	26	18	119	20	285	26	27	5	...	100	30
2020	66	227	31	19	118	20	298	24	27	5	...	98	31
2021	64	231	30	19	113	18	299	24	29	5	...	99	30
2022	60	229	33	12	107	15	241	22	29	5	44	100	28

OSIGURANICI POLJOPRIVREDNICI PREMA PREBIVALIŠTU PO OPŠTINAMA, STANJE KRAJEM MJESECA
INSURED AGRICULTURAL WORKERS BY THE PLACE OF RESIDENCE AND BY MUNICIPALITIES, AT THE END OF MONTH

	Opštine / Municipalities												
	Ukupno	Andrijevica	Bar	Berane	Bijelo Polje	Budva	Cetinje	Danilovgrad	Gusinje	Herceg Novi	Kolašin	Kotor	
2022													
02.	1 577	17	85	84	228	8	44	76	9	50	31	20	
03.	1 583	17	85	83	227	8	44	76	9	50	33	20	
04.	1 574	17	85	82	228	8	43	77	9	49	31	19	
05.	1 571	17	84	82	227	8	44	77	9	49	31	19	
06.	1 565	17	83	82	227	8	44	77	9	50	31	21	
07.	1 564	17	83	83	228	8	43	76	9	50	31	21	
08.	1 566	17	83	83	230	8	43	76	9	49	31	21	
09.	1 571	17	80	82	232	8	43	75	9	49	31	22	
10.	1 575	17	81	82	232	8	42	78	9	49	31	22	
11.	1 584	17	81	80	231	8	42	78	9	51	31	22	
12.	1 589	17	83	85	227	7	43	77	9	51	31	22	
2023													
01.	1 586	17	83	86	229	7	43	75	9	50	31	22	
02.	1 597	18	84	86	226	8	44	75	9	50	32	23	

/nastavak/

/continued/

	Opštine / Municipalities													
	Mojkovac	Nikšić	Petnjica	Plav	Pljevlja	Plužine	Podgorica	Rožaje	Šavnik	Tivat	Tuzi	Ulcinj	Zeta	Žabljak
2022														
02.	62	231	32	13	103	15	238	23	29	6	44	100	...	29
03.	61	234	32	12	107	15	238	22	29	6	46	100	...	29
04.	60	233	32	13	105	15	239	21	28	6	45	100	...	29
05.	59	234	32	12	107	15	239	21	28	5	43	101	...	28
06.	58	230	32	12	106	15	237	21	28	5	43	101	...	28
07.	59	229	32	11	107	15	238	21	27	5	43	100	...	28
08.	58	227	33	11	108	15	239	21	28	5	43	100	...	28
09.	58	227	33	11	109	15	243	22	29	5	44	99	...	28
10.	59	224	34	11	109	15	243	23	29	5	44	100	...	28
11.	59	229	34	12	110	15	246	23	29	4	44	101	...	28
12.	60	225	36	12	110	15	250	23	30	4	44	100	...	28
2023														
01.	60	226	36	12	108	15	251	23	30	4	44	97		28
02.	60	229	36	12	108	15	258	23	30	3	41	101		26

ŠUMARSTVO / FORESTRY

Metodološka objašnjenja / Methodological notes

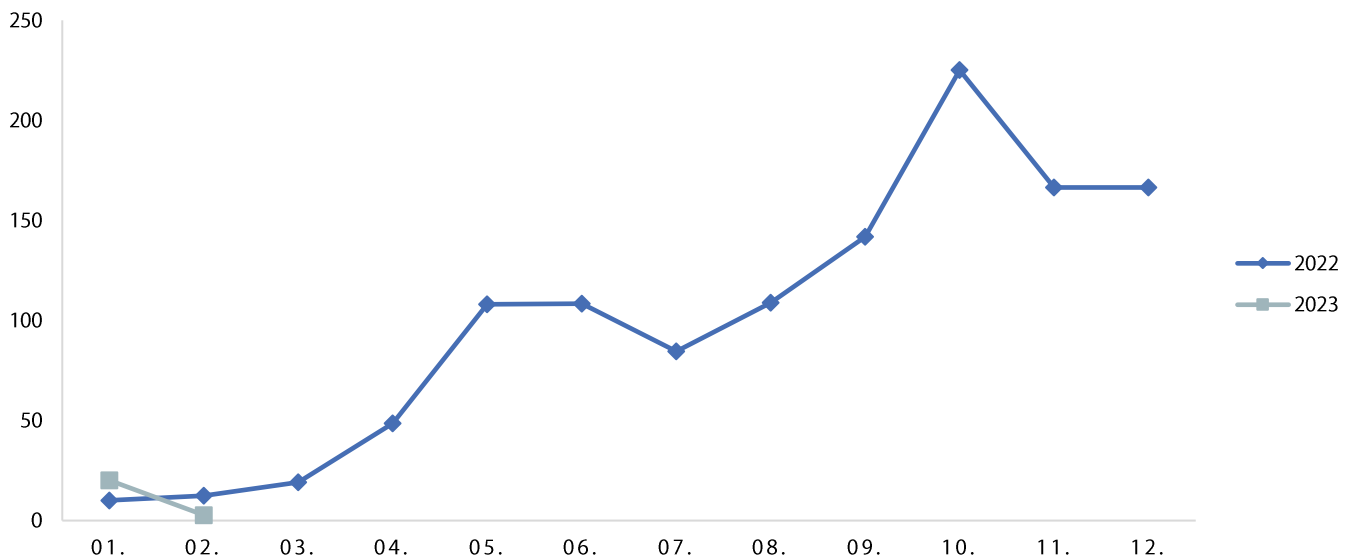
Indeks proizvodnje šumskih sortimenata / Index of production of forests assortments

Proizvedeni sortimenti / Production of forests assortments

<p>ŠUMARSTVO</p> <p>Izvori podataka i obuhvatnost</p> <p>Podaci se prikupljaju mjesečnim istraživanjem o proizvodnji šumskih sortimenata u državnim šumama ŠUM-22. Ovim istraživanjem su obuhvaćena sva preduzeća koja u državnim šumama vrše proizvodnju šumskih sortimenata, tj područne jedinice Uprave za šume.</p> <p>Definicije</p> <p>Indeks fizičkog obima iskorišćavanja šuma obračunava se na osnovu podataka o proizvodnji šumskih sortimenata, prema nomenklaturi proizvoda i ponderacionih koeficijenata. Količine predstavljaju neto drvenu masu sortimenata izraženu u kubnim metrima. Za izračunavanje indeksa proizvodnje šumskih sortimenata kao koeficijenti ponderacije koriste se prosječne prodajne cijene proizvoda.</p>	<p>FORESTRY</p> <p>Data sources and coverage</p> <p><i>The data are collected on the basis of the monthly survey on production of forest assortments in state forests. This survey covers all business entities that carry out the production of forest assortments in the state forests, ie local units of the Forest Administration.</i></p> <p>Definitions</p> <p><i>The physical volume index of forests exploitation is calculated on the basis of data on the production of forest assortments, according to the present nomenclature of products and weights coefficients. Quantities represent net wood mass of assortments expressed in cubic meters. In order to calculate the index of forest assortments production, average purchase prices are used as weighting coefficients.</i></p>
--	---

INDEKS PROIZVODNJE ŠUMSKIH SORTIMENATA

INDEX OF PRODUCTION OF FORESTS ASSORTIMENTS



ŠUMARSTVO / FORESTRY

Ø 2022 = 100

	Indeks Index	Proizvedeni sortimenti, m ³ / Production of forests assortments						
		Četinara / Conifers				Lišćara / Deciduous trees		
		trupci Saw logs	tehničko drvo Lumber	prostorno drvo Space wood	ogrijevno drvo Firewood	trupci Saw logs	prostorno drvo Space wood	ogrijevno drvo Firewood
2020	108,8	147 878	7 814	17 405	5 642	30 955	26 295	44 186
2021	56,1	73 159	3 638	7 451	5 592	15 719	22 152	27 483
2022	100,0	141 458	7 949	18 891	17 248	18 759	33 118	33 665
Ø 01 – 02. 2022	11,2	1 358	67	154	-	209	469	24
Ø 01 – 02. 2023	11,4	1 579	1 338	348	7	47,5	154,5	12,5
2022								
02.	12,4	1 291	71	141	-	413	659	4
03.	19,2	1 607	64	223	120	824	1 615	329
04.	48,5	6 254	333	710	189	687	1 140	565
05.	108,0	12 922	727	1 360	382	2 415	3 318	1 699
06.	108,4	12 208	522	1 508	725	2 470	4 480	2 344
07.	84,6	9 313	685	1 086	421	1 918	3 712	2 316
08.	108,9	10 822	907	827	2 289	3 107	4 798	3 466
09.	141,8	17 767	773	2 419	1 053	1 540	2 645	4 785
10.	225,1	26 779	1 258	3 821	3 266	3 222	5 537	6 893
11.	166,5	20 700	1 260	3 381	2 859	1 537	2 699	4 697
12.	166,5	20 370	1 285	3 248	5 944	621	2 236	6 524
2023								
01.	20,1	2 920	257	550	14	30	260	25
02.	2,7	3 158	268	696	14	95	309	25
01-02. 2023 / 01-02. 2022	102,0	116,3	198,1	226,0	-	22,7	32,4	53,2

²⁾ Obračunati indeks veći je od 300,0²⁾ Calculated index is higher than 300.0

INDUSTRIJA / INDUSTRY

Metodološka objašnjenja / Methodological notes

Indeksi industrijske proizvodnje – po sektorima / Indices of industrial production – by sectors

Indeksi industrijske proizvodnje – po oblastima / Indices of industrial production – by divisions

INDUSTRIJA**Izvori podataka**

Prikazani podaci prikupljaju se Uпитinikom istraživanja industrije.

Obuhvatnost

Istraživanjem industrije obuhvataju se privredna društva kao i njihovi djelovi koji obavljaju industrijsku djelatnost, odnosno koji su prema Klasifikaciji djelatnosti (KD 2010) razvrstani u sektore: Vađenje rude i kamena, Preradivačka industrija i Snabdijevanje električnom energijom, gasom, parom i klimatizacija. Privredna društva neindustrijskih djelatnosti su izvještajne jedinice ako u svom sastavu imaju jedinicu koja se bavi industrijskom djelatnošću.

Definicije

Ukupan promet odnosi se na promet od prodaje dobara i usluga umanjen za popuste i povraćaje, subvencije i bez PDV-a. Vrijednost se iskazuje u hiljadama EUR.

Gotova proizvodnja predstavlja količinu proizvoda koji su dostigli odgovarajući stepen obrade, tako da je šifra i naziv proizvoda definisan po važećoj Nomenklaturi industrijskih proizvoda. Termin proizvod koristi se kako za proizvode koji imaju fizičku dimenziju, tako i za industrijske usluge. Proizvod je gotov kada njegovu ispravnost provjeri kontrola kvaliteta proizvoda. Neispravni proizvodi se ne smatraju gotovim proizvodima.

Proizvodnja se iskazuje prema Nomenklaturi industrijskih proizvoda, koju čine industrijski proizvodi i usluge razvrstane po djelatnostima u kojima su proizvedeni.

Indeks obima industrijske proizvodnje formiran je na osnovu podataka o količinama proizvoda i ponderacionog sistema. Podaci o količinama daju se prema Nomenklaturi proizvoda i sirovina. Za obračun indeksa fizičkog obima industrijske proizvodnje ponderi izražavaju prosječnu dodatnu vrijednost po jedinici proizvoda.

Posljednji objavljeni podatak se smatra preliminarim i postaje konačan, u definisanom roku, predviđenim Kalendarom objavljivanja statističkih podataka.

INDUSTRY**Sources of data**

The shown data are collected by monthly surveys through the questionnaire.

Coverage

Industrial survey includes enterprises, as well as their parts, performing the industrial activity, i.e. those that are according to the Classification of Activities (NACE Rev.2) classified into the following sectors: Mining and quarrying, Manufacturing, Electricity, gas, steam and air conditioning supply. Enterprises of non-industrial activities represent reporting units if they have in their structure a unit dealing with industrial production.

Definitions

Total turnover - refers to the income from the sale of goods and services minus returns and discounts, subsidies and VAT. The value is expressed in thousands of EUR.

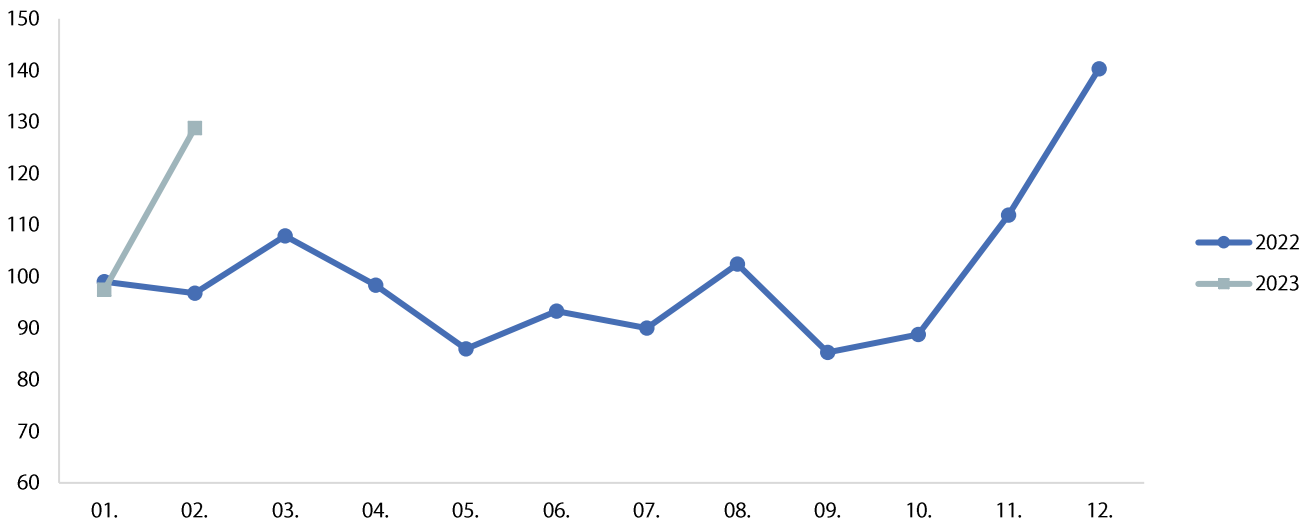
Finished production is presented the amount of product that they have reached an appropriate level of treatment, so that the code and the name of the product is defined by the current most important products. The term product is used both for products that have a physical dimension, and industrial services. The product is finished when its correctness checking product quality control. Defective products are not considered as finished products.

The production is presented according to the Nomenclature of industrial products, including industrial products and services structured according to the activities in which they were produced.

Index of scope of industrial production is formed on the basis of data on product quantities and weighting system. The data are provided according to the Nomenclature of products and raw materials. In the calculation of the index of physical scope of industrial production, the weights express the average value added per product unit.

The last published data are considered preliminary, and becomes final within the defined deadline, as foreseen by the Statistical Release Calendar.

INDEKS INDUSTRIJSKE PROIZVODNJE INDICES OF INDUSTRIAL PRODUCTION



INDEKSI INDUSTRIJSKE PROIZVODNJE – PO SEKTORIMA / INDICES OF INDUSTRIAL PRODUCTION – BY SECTORS

Ø 2022 = 100

	INDUSTRIJA Ukupno INDUSTRY Total	Vađenje ruda i kamena Mining and quarrying	Prerađivačka industrija Manufacturing	Snabdijevanje električnom energijom, gasom i parom Electricity, gas, steam and air conditioning supply
2020	98,5	121,5	91,4	103,3
2021	103,4	91,8	99,7	112,1
2022	100,0	100,0	100,0	100,0
Ø 01 – 02. 2022	97,9	109,5	81,6	119,9
Ø 01 – 02. 2023	113,1	89,6	71,3	183,8
2022				
02.	96,8	113,9	83,8	112,3
03.	107,9	107,0	94,1	129,5
04.	98,3	83,0	95,6	106,6
05.	86,0	59,6	117,3	45,0
06.	93,3	78,0	120,4	55,7
07.	90,0	97,2	91,6	85,6
08.	102,4	122,8	109,4	86,0
09.	85,3	104,7	94,1	66,5
10.	88,8	103,9	95,2	75,0
11.	111,9	118,0	106,1	119,1
12.	140,3	106,9	113,0	191,2
2023				
01.	97,4	82,7	49,0	175,9
02.	128,8	96,5	93,5	191,6
02. 2023 / 01. 2022	132,2	116,7	190,8	108,9
02. 2023 / 02. 2022	133,1	84,7	111,6	170,6
01-02. 2023 / 01-02. 2022	115,5	81,9	87,3	153,3

INDEKSI INDUSTRIJSKE PROIZVODNJE – PO OBLASTIMA / INDICES OF INDUSTRIAL PRODUCTION – BY DIVISIONS

Ø 2022 = 100

	Vađenje uglja <i>Mining of coal and lignite</i>	Vađenje ruda metala <i>Mining of metal ores</i>	Ostalo rudarstvo <i>Other mining and quarrying</i>	Proizvodnja prehrambenih proizvoda <i>Manufacture of food products</i>	Proizvodnja pića <i>Manufacture of beverages</i>	Proizvodnja duvanskih proizvoda <i>Manufacture of tobacco products</i>
2020	93,8	178,0	54,9	71,6	85,6	-
2021	90,8	114,6	44,8	78,3	99,9	-
2022	100,0	100,0	100,0	100,0	100,0	100,0
Ø 01 – 02. 2022	106,8	113,9	105,2	81,0	42,1	-
Ø 01 – 02. 2023	98,9	90,9	68,4	97,2	29,7	-
2022						
02.	96,8	121,7	131,0	83,4	60,5	-
03.	118,4	99,2	101,2	90,8	75,0	-
04.	75,8	97,3	66,1	83,5	79,7	-
05.	16,0	85,6	90,2	99,8	111,2	-
06.	57,4	91,3	90,3	103,2	142,2	-
07.	105,7	83,7	109,2	112,1	151,7	-
08.	131,5	102,3	149,9	119,9	144,6	-
09.	109,1	95,4	116,7	102,6	104,0	-
10.	124,6	109,4	51,1	103,1	78,0	-
11.	126,8	100,9	137,1	104,8	97,7	-
12.	121,2	107,2	77,9	118,2	131,8	-
2023						
01.	107,7	76,1	47,0	95,8	35,4	-
02.	90,0	105,7	89,8	98,5	24,0	-
02. 2023 / 01. 2022	83,6	138,9	191,1	102,8	67,8	-
02. 2023 / 02. 2022	93,0	86,8	68,5	118,1	39,7	-
01-02. 2023 / 01-02. 2022	92,6	79,8	65,0	119,9	70,6	-

/nastavak/

/continued/

	Proizvodnja odjevnih predmeta <i>Manufacture of wearing apparel</i>	Proizvodi od drveta, plute i sl <i>Manufacture of wood and of products of wood and cork</i>	Proizvodnja papira i proizvoda od papira <i>Manufacture of paper and paper products</i>	Štampanje i umnožavanje audio i video zapisa <i>Printing and reproduction of recorded media</i>
2020	153,5	98,5	38,0	71,4
2021	107,3	120,0	47,4	60,3
2022	100,0	100,0	100,0	100,0
Ø 01 – 02. 2022	68,3	46,1	48,0	52,0
Ø 01 – 02. 2023	95,2	53,9	52,5	127,9
2022				
02.	41,2	57,0	42,6	58,9
03.	95,2	89,3	68,1	67,9
04.	124,2	105,5	69,5	68,4
05.	95,2	119,7	64,8	87,2
06.	136,5	116,6	92,3	47,3
07.	136,5	100,1	64,1	113,6
08.	95,2	96,8	216,4	266,6
09.	95,2	123,3	158,1	160,7
10.	95,2	117,7	125,6	92,0
11.	95,2	108,8	101,6	128,6
12.	95,2	130,0	143,5	63,8
2023				
01.	95,2	40,3	44,5	159,3
02.	95,2	67,4	60,5	96,4
02. 2023 / 01. 2022	100,0	167,2	136,0	60,5
02. 2023 / 02. 2022	230,0	118,2	142,0	163,7
01-02. 2023 / 01-02. 2022	139,4	116,8	109,4	246,1

¹⁾ Obračunati indeks veći je od 300,0¹⁾ Calculated index is higher than 300.0

INDEKSI INDUSTRIJSKE PROIZVODNJE – PO OBLASTIMA / INDICES OF INDUSTRIAL PRODUCTION – BY DIVISIONS

Ø 2022 = 100

/nastavak/

/continued/

	Proizvodnja hemikalija i hemijskih proizvoda <i>Manufacture of chemical and chemical products</i>	Proizvodnja osnovnih farmaceutskih proizvoda i preparata <i>Manufacture of basic pharmaceutical products</i>	Proizvodnja proizvoda od gume i plastike <i>Manufacture of rubber and plastic products</i>	Proizvodnja proizvoda od ostalih nemetalnih minerala <i>Manufacture of other non-metallic mineral products</i>	Proizvodnja osnovnih metala <i>Manufacture of basic metals</i>
2020	119,8	97,8	26,6	176,3	60,0
2021	154,4	61,4	55,1	168,6	92,9
2022	100,0	100,0	100,0	100,0	100,0
Ø 01 – 02. 2022	125,9	115,7	88,9	58,3	83,1
Ø 01 – 02. 2023	71,2	101,0	91,2	68,0	57,6
2022					
02.	132,5	118,6	94,3	82,9	64,2
03.	140,2	45,1	107,2	85,1	121,8
04.	96,7	58,7	118,3	95,6	114,1
05.	81,5	71,4	107,4	194,8	123,9
06.	70,9	159,7	106,5	177,5	94,0
07.	83,8	109,2	73,3	74,9	81,0
08.	129,4	103,4	102,5	113,3	93,3
09.	80,6	77,7	104,2	78,9	87,1
10.	74,8	63,7	83,8	51,6	121,2
11.	69,8	121,4	106,6	129,8	95,6
12.	120,6	158,4	112,5	81,9	101,8
2023					
01.	67,8	58,3	104,8	38,6	23,5
02.	74,6	143,6	77,6	97,4	91,7
02. 2023 / 01. 2022	110,0	246,3	74,0	252,3	300,0 ¹
02. 2023 / 02. 2022	56,3	121,1	82,3	117,5	142,8
01-02. 2023 / 01-02. 2022	56,6	87,3	102,6	116,6	69,3

/nastavak/

/continued/

	Proizvodnja metalnih proizvoda, osim mašina i uređaja <i>Manufacture of fabricated metal products</i>	Proizvodnja mašina i opreme na drugom mjestu napomenute <i>Manufacture of machinery and equipment</i>	Proizvodnja namještaja <i>Manufacture of furniture</i>	Snabdijevanje električnom energijom, gasom i parom <i>Electricity, gas, steam and air conditioning supply</i>
2020	199,6	85,0	46,0	103,3
2021	121,2	107,8	56,7	112,1
2022	100,0	100,0	100,0	100,0
Ø 01 – 02. 2022	55,1	117,5	76,9	119,9
Ø 01 – 02. 2023	32,3	53,4	63,5	183,8
2022				
02.	87,4	141,7	92,4	112,3
03.	100,8	121,7	101,1	129,5
04.	198,6	111,6	110,7	106,6
05.	53,2	106,7	90,8	45,0
06.	87,4	88,3	146,5	55,7
07.	98,8	56,7	110,0	85,6
08.	155,8	101,7	63,6	86,0
09.	72,2	113,3	81,1	66,5
10.	197,6	95,0	66,1	75,0
11.	41,8	86,7	104,6	119,1
12.	83,6	83,3	171,8	191,2
2023				
01.	30,4	40,0	56,4	175,9
02.	34,2	66,7	70,6	191,6
02. 2023 / 01. 2022	112,5	166,8	125,2	108,9
02. 2023 / 02. 2022	39,1	47,1	76,4	170,6
01-02. 2023 / 01-02. 2022	58,6	45,4	82,6	153,3

GRAĐEVINARSTVO / CONSTRUCTION

Metodološka objašnjenja / *Methodological notes*

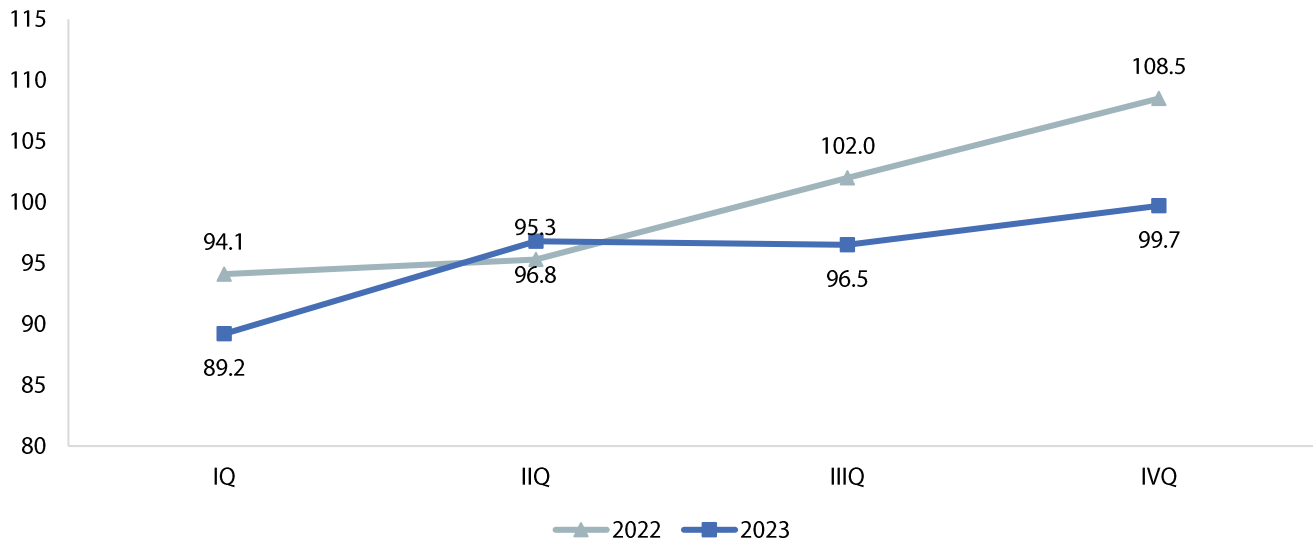
Indeks vrijednosti izvršenih građevinskih radova / *Value index of finalised construction works*

Vrijednost izvršenih i ugovorenih radova i izvršeni efektivni časovi /
Value of finalised and contracted works and effective hours

<p>GRAĐEVINARSTVO</p> <p>Izvor podataka</p> <p>Prikazani podaci prikupljaju se upitnikom o građevinskoj aktivnosti kojim su obuhvaćena privredna društva koja su prema Klasifikaciji djelatnosti (KD 2010) registrovana u sektor F - Građevinarstvo i djelovi privrednih društava (KAU jedinice) koje izvode građevinske radove.</p> <p>Obuhvat</p> <p>Istraživanjem o građevinskoj aktivnosti su obuhvaćena privredna društva sa 5 i više zaposlenih koja se bave građevinarstvom i djelovi privrednih društava (KAU) koje izvode građevinske radove. Istraživanje se radi na bazi uzorka u koji su uključena sva velika i srednja preduzeća, dok su mala preduzeća izabrana metodom stratifikovanog slučajnog uzorka.</p> <p>Definicije</p> <p>Vrijednost izvršenih građevinskih radova izražena je u tekućim cijenama i obuhvata sav ugrađeni građevinski materijal i utrošeni rad bez obzira na to da li su taj rad i materijal plaćeni ili ne. Podaci o vrijednosti izvršenih građevinskih radova prikazuju se na osnovu privremenih obračunskih situacija koje ispostavljaju izvođači radova, U vrijednost nijesu uključeni troškovi nabavke zemljišta, projektovanja, nadzora i PDV-a. Podaci o vrijednosti izvedenih radova odnose se na radove izvedene u izvještajnom periodu na završenim i nezavršenim građevinama.</p> <p>Izvršeni efektivni časovi rada - obuhvataju stvarno odrađene časove radnika angažovanih na gradilištima u redovnom radnom vremenu kao i u prekovremenim satima.</p> <p>Novi ugovori – predstavljaju ukupnu vrijednost ugovorenih radova između proizvođača i treće strane na osnovu zaključenog ugovora.</p> <p>Poslednji objavljeni podatak se smatra preliminarnim i postaje konačan, u definisanom roku, predviđenim Kalendarom objavljivanja statističkih podataka.</p>	<p>CONSTRUCTION</p> <p>Source of data</p> <p><i>Presented data are collected by survey on construction activity, which include enterprise registered in Sector F – Construction, according to Classification NACE Rev.2, and enterprise (KAU) whose local units perform the construction works.</i></p> <p>Coverage</p> <p><i>Survey on construction activities covers enterprises with 5 and more employees who are involved in construction, as well as enterprises (KAU) whose business units engaged in construction works. Survey is based on sample which included all large and medium sized enterprises, while small enterprises are selected by stratified random sample.</i></p> <p>Definitions</p> <p><i>Value of finalized construction works is given at current prices and includes all built material and performed work spent regardless of whether such work and materials are paid or not. Data about the value of finalized construction works is given on the basis on provisional accounting situations given by contractors. The value does not include costs of buying the land, engineering, monitoring and VAT. The data on value of finalized work refer to works performed in the reporting period on finished and non-finished construction sites.</i></p> <p><i>Effective working hours – include really performed working hours of workers engaged in the regular working hours, as well as overtime work.</i></p> <p><i>New orders – present the total value of contracted works between producer and third party based on the concluded contract.</i></p> <p><i>The last published data are considered preliminary, and becomes final within the defined deadline, as foreseen by the Statistical Release Calendar.</i></p>
--	---

INDEKS VRIJEDNOSTI IZVRŠENIH GRAĐEVINSKIH RADOVA
 VALUE INDEX OF FINALISED CONSTRUCTION WORKS

Ø 2021 = 100



VRIJEDNOST IZVRŠENIH I UGOVORENIH RADOVA I IZVRŠENI EFEKTIVNI ČASOVI
 VALUE OF FINALISED AND CONTRACTED WORKS AND EFFECTIVE HOURS

	Vrijednost izvršenih građevinskih radova, u hiljadama EUR Value of finalised construction works in thousand EUR	Izvršeni efektivni časovi rada ostvareni na gradilištima, u hiljadama Effective hours worked on construction sites, in thousands	Vrijednost novih ugovora na zgradama, u hiljadama EUR Value of new contracts on buildings, in thousand EUR	Vrijednost novih ugovora na ostalim građevinama, u hiljadama EUR Value of new contracts on other buildings in thousand EUR	
2020	757 111	18 526	195 085	156 954	2020
2021	720 732	18 659	98 408	134 440	2021
2022	688 715	18 118	87 118	166 984	2022
2021					2021
I kvartal	169 627	4 689	22 725	43 454	I quarter
II kvartal	171 710	4 591	36 139	12 300	II quarter
III kvartal	183 853	4 680	21 115	41 411	III quarter
IV kvartal	195 542	4 699	18 429	37 275	IV quarter
2022					2022
I kvartal	160 732	4 403	25 645	87 685	I quarter
II kvartal	174 365	4 579	14 907	34 137	II quarter
III kvartal	173 896	4 539	18 891	22 510	III quarter
IV kvartal (p)	179 723	4 597	27 675	22 652	IV quarter (p)

SPOLJNA TRGOVINA / EXTERNAL TRADE

Metodološka objašnjenja / Methodological notes

Izvoz i uvoz po zemljama, u hilj. EUR / Exports and imports by countries, thous. EUR

Uvoz, top 10 zemalja, u hilj. EUR / Import, top 10 countries, in thos. EUR

Izvoz, top 10 zemalja, u hilj EUR / Export, top 10 countries, in thos. EUR

Izvoz i uvoz robe, hilj. EUR / Exports and imports of goods, thous. EUR

SPOLJNA TRGOVINA

Izvori i metodi prikupljanja podataka

Izvor podataka za statistiku spoljne trgovine je Jedinствена Carinska Isprava o izvozu i uvozu robe, koju prilikom carinjenja robe, u ime preduzeća, podnose carinarnicama špediterska preduzeća koja imaju dispoziciju carinskog obveznika.

Obuhvat

Pri izvozu obuhvata se sva roba koja potiče iz domaće odnosno proizvodnje iz unutrašnjeg robnog prometa uključujući i tzv. nacionalizovanu robu (roba koja je bila uvezena i ocarinjena, pa se u nepromijenjenom ili doradaenom stanju izvozi kao roba porijekla iz Crne Gore na strano tržište).

Uvoz obuhvata svu robu uvezenu iz inostranstva koja je ocarinjena i puštena u unutrašnji promet u cilju reprodukcije, investicija ili široke potrošnje. Uključene su i isporuke raznih dobrotvornih organizacija i privatne poklon pošiljke.

Od januara 2008. godine MONSTAT je u skladu sa preporukama UN-a i EUROSTAT-a primijenio opšti i specijalni trgovinski sistem.

MONSTAT je do sada koristio ublaženu definiciju specijalnog sistema trgovine. Svjesni ograničenja ublažene definicije specijalnog sistema trgovine, u rezultate spoljnotrgovinske razmjene uključen je i ponovni izvoz robe iz carinskih skladišta i slobodnih carinskih zona koji se registruje po opštem sistemu trgovine.

Opšti sistem trgovine koristi se u slučajevima kada se statistička teritorija zemlje poklapa s njenom ekonomskom teritorijom. Prema tome, opšti sistem trgovine predstavlja širi koncept i kod uvoza obuhvata svu robu koja ulazi na ekonomsku teritoriju zemlje koja prikuplja podatke, sa izuzetkom robe koja je u tranzitu, a kod izvoza obuhvata svu robu koja napušta ekonomsku teritoriju zemlje koja prikuplja podatke, sa izuzetkom robe koja je u tranzitu.

Sistem specijalne trgovine predstavlja uži koncept i koristi se u slučajevima kada se statistička teritorija zemlje poklapa samo sa određenim dijelom njene ekonomske teritorije. Stroga definicija specijalnog sistema trgovine koristi se kada statistička teritorija obuhvata samo slobodno cirkulirajuće područje u okviru koga roba može biti raspoloživa bez carinskih ograničenja, to znači da je ona prošla carinski postupak i da se koristi za domaću upotrebu u cilju reprodukcije, široke potrošnje i investicije.

Izvoz obuhvata svu robu koja napušta slobodno cirkulirajuće područje zemlje koja prikuplja podatke.

Definicije

Vrijednost robe u spoljnoj trgovini iskazana je na osnovu cijena koje su postigla preduzeća prilikom sklapanja ugovora. Sve vrijednosti obračunate su na bazi pariteta franko granice Crne Gore: FOB-cijene za izvoz, CIF-cijene za uvoz.

Statistička vrijednost robe koja se izvozi jeste fakturna vrijednost robe. Statistička vrijednost robe koja se uvozi jeste vrijednost koja predstavlja carinsku osnovicu. Podaci o vrijednosti su obračunati po tekućim kursovima koji se primjenjuju za utvrđivanje carinske osnovice. Po tekućim kursovima koji se primjenjuju za utvrđivanje carinske osnovice takođe je izvršen obračun troškova transporta, osiguranja, pretovara i sl, koji se plaćaju u stranoj valuti. Registracija podataka spoljne trgovine po zemljama vrši se po principu zemlje namjene kod izvoza i zemlje porijekla kod uvoza. To znači da se pri izvozu registruje zemlja u kojoj se roba troši i dalje prerađuje, a pri uvozu ona zemlja u kojoj je roba proizvodnjom dovedena u stanje u kome se uvozi.

EXTERNAL TRADE

Sources and methods of data collection

Data source for external trade statistics is Single Administrative Document on import and export of goods, submitted, on behalf of enterprises, by shipping agents having the disposition of Custom tributary.

Coverage

Export covers all goods of domestic i.e, internal production origin, including so-called nationalized merchandise, (imported goods cleared through the customs, and unchanged exported as goods of Montenegro origin).

Import covers all merchandise imported, cleared through the customs, and put on domestic market for reproduction, investment or consumption purposes. Deliveries of various charity organizations and private gifts are also included.

Due to the recommendations of UN and EUROSTAT, MONSTAT has since January 2008 applied the general and special trade systems.

So far MONSTAT was using the reduced definition of the special trade system. Being aware of the limitations of the reduced definition of special trade system, the results of external trade include the re-export of goods from customs warehouses and free customs zones which is registered according to general trade system.

General trade system is used in cases when the statistical territory matches with its economic territory. Accordingly, the general trade system presents the wider concept and in import it includes all goods coming in the economic territory of the country which collects data, with the exception of goods in transit, and in export it includes all goods leaving the economic territory of the country which collects data, with the exception of goods in transit.

Special trade system presents the narrow concept and is used in cases when the statistical territory of the country matches only with the certain part of its economic territory. The strict definition of the special trade system is used when the statistical territory includes only the free circulating area in which the goods can be available without the customs limitations, which means that it went through the customs procedure and that it is used for domestic use for the purpose of reproduction, wider consumption and investments.

The export includes all goods which leaves the free circulating area of the country which collects the data.

Definitions

Value of goods in external trade statistics is shown on the basis of prices fixed by organizations and enterprises by contractual stipulation. All values have been calculated on the basis of parity free on Montenegrin border, i.e. F.O.B. export prices and C.I.F. import prices.

Statistical value of goods being exported is the invoice value of goods. Statistical value of goods being imported is the value representing customs base. Data on values are calculated on the basis of exchange rates applied for establishing customs base. Costs of transport, insurance and reloading, etc, paid in foreign currency are calculated at current exchange rates applied for establishing customs base. Registration of external trade data by country is carried out according to principle of destination country for the export and origin country for the import. It means that, in case of export, the country in which goods are consumed or further processed is registered, and in case of import – the country where the goods have been produced in the condition in which they have been imported.

IZVOZ I UVOZ PO ZEMLJAMA, u hilj. EUR / EXPORTS AND IMPORTS BY COUNTRIES, thous. EUR

	Izvoz / Export			Uvoz / Import			
	01-02. 2022	01-02. 2023	Indeks / Index 01-02.2023 01-02.2022	01-02. 2022	01-02. 2023	Indeks / Index 01-02.2023 01-02.2022	
UKUPNO	128891,2	156747,2	121,6	364413,6	472708,8	129,7	TOTAL
Evropa	120392,8	146982,6	122,1	280374,1	376072,8	134,1	Europe
Albanija	5 090,7	2 054,5	40,4	5 927,1	7 631,8	128,8	Albania
Austrija	33,6	297,9	300 ¹	3 425,9	5 340,9	155,9	Austria
Belgija - Luksemburg	3 882,0	6 198,9	159,7	3 079,3	2 806,2	91,1	Belgium – Luxembourg
BiH (sa Rep. Srpskom)	15 695,4	24 514,9	156,2	18 170,5	22 231,6	122,4	B&H (with RS)
Bugarska	63,6	98,6	155,1	2 768,0	2 754,3	99,5	Bulgaria
Ujedinjeno kraljevstvo	2 270,6	95,4	4,2	2 618,4	3 389,6	129,4	United Kingdom
Grčka	40,3	131,2	300 ¹	21 900,0	32 354,3	147,7	Greece
Danska	2 615,9	3 246,1	124,1	1 205,2	1 342,1	111,4	Denmark
Italija	5 845,3	4 714,4	80,7	18 351,7	28 915,2	157,6	Italy
Mađarska	814,0	1 266,2	155,5	2 682,0	4 033,5	150,4	Hungary
Njemačka	3 989,2	1 569,6	39,3	31 163,8	43 729,9	140,3	Germany
Slovenija	9 076,8	34 016,9	300 ¹	5 044,6	5 824,8	115,5	Slovenia
Poljska	2 516,7	2 250,6	89,4	6 559,0	10 720,4	163,4	Poland
Sjeverna Makedonija	644,7	1 331,7	206,6	4 135,2	4 266,2	103,2	North Macedonia
Rumunija	203,2	97,3	47,9	3 804,3	4 674,0	122,9	Romania
Ruska federacija	90,9	97,9	107,7	1 580,8	3 993,9	252,6	Russian Federation
Srbija	23 374,6	35 138,9	150,3	60 522,6	75 060,5	124,0	Serbia
Hrvatska	468,9	958,9	204,5	20 235,7	27 064,3	133,7	Croatia
Francuska	143,4	229,0	159,6	7 015,2	11 058,1	157,6	France
Holandija	287,6	199,2	69,3	8 179,7	11 260,8	137,7	Netherlands
Češka Republika	7 773,5	20 619,0	265,2	4 141,4	4 423,4	106,8	Czech Republic
Švajcarska	25 477,9	3 092,9	12,1	9 741,4	7 406,4	76,0	Switzerland
Švedska	449,6	366,7	81,6	2 748,1	4 454,0	162,1	Sweden
Španija	1 011,6	743,4	73,5	6 910,8	8 162,9	118,1	Spain
Turska	4 443,1	439,5	9,9	20 142,8	30 771,9	152,8	Turkey
Ostale zemlje	4 089,4	3 212,6	78,6	8 320,6	12 402,0	149,1	Other countries
Azija	7 153,0	9 167,3	128,2	73 200,8	83 071,9	113,5	Asia
Irak	-	0,8	-	-	-	-	Irak
Izrael	-	31,2	-	5 809,3	123,3	2,1	Israel
Indija	0,1	-	-	1 091,0	3 405,5	300 ¹	India
Indonezija	0,5	-	-	1 232,3	1 156,4	93,8	Indonesia
Japan	53,0	43,4	81,9	2 938,6	2 956,4	100,6	Japan
Kina	5 976,3	638,4	10,7	40 061,6	54 605,8	136,3	China
Koreja	135,7	2,8	2,1	2 037,2	4 816,1	236,4	Korea
Tajland	-	-	-	436,2	978,2	224,3	Thailand
Hong Kong	6,7	8 260,0	300 ¹	13,5	81,8	300 ¹	Hong Kong
Ostale zemlje	980,8	190,6	19,4	19 581,3	14 948,5	76,3	Other countries
Afrika	932,4	249,9	26,8	1 441,1	1 421,0	98,6	Africa
Egipat	4,0	-	-	214,4	490,4	228,8	Egypt
Etiopija	-	-	-	1,3	3,3	256,9	Ethiopia
Libijska Araps.Džamah.	-	-	-	-	-	-	Libyan Arab,Jamahiriya
Maroko	-	-	-	73,7	248,8	300 ¹	Morocco
Tunis	-	-	-	139,6	299,4	214,4	Tunis
Ostale zemlje	928,4	249,9	26,9	1 012,1	379,0	37,4	Other countries
Amerika	354,8	341,9	96,4	9 305,0	11 958,5	128,5	America
Kanada	5,9	1,5	26,1	202,2	192,7	95,3	Canada
Panama	-	-	-	-	11,3	-	Panama
SAD	327,9	334,4	102,0	3 025,8	3 532,0	116,7	USA
Argentina	16,3	-	-	122,3	213,9	175,0	Argentina
Brazil	2,5	0,4	15,5	2 324,7	1 898,7	81,7	Brazil
Ekvador	-	-	-	1 440,4	1 552,2	107,8	Ecuador
Kolumbija	-	-	-	92,1	89,1	96,8	Columbia
Peru	-	-	-	21,1	37,5	177,7	Peru
Devičanska ostrva	-	-	-	-	-	-	The Virgin Islands
Ostale zemlje	2,3	5,6	237,9	2 076,5	4 431,1	213,4	Other countries
Australija i Okeanija	58,1	5,5	9,5	92,7	184,6	199,2	Australia and Oceania
Australija	57,7	5,5	9,6	18,7	44,5	237,5	Australia
Novi Zeland	0,3	-	-	71,4	137,3	192,1	New Zealand
Ostale zemlje	-	-	-	2,5	2,8	113,8	Other countries

¹⁾ Obračunati indeks veći je od 300,0¹⁾ Calculated index is higher than 300.0

UVOZ, TOP 10 ZEMALJA, U HILJ. EUR / IMPORT, TOP 10 COUNTRIES, IN THOUS EUR

Zemlja / Country	01-02. 2022		Zemlja / Country	01-02. 2023	
	u hilj. Eur / in thus. EUR	u % / in %		U hilj. Eur / in thus. EUR	u % / in %
Ukupno / Total	364 413,6	100,0	Ukupno / Total	472 708,8	100,0
Srbija/ Serbia	60 522,6	16,6	Srbija/ Serbia	75 060,5	15,9
Kina/ China	40 061,6	11,0	Kina/ China	54 605,8	11,6
Njemačka/ Germany	31 163,8	8,6	Njemačka/ Germany	43 729,9	9,3
Grčka/ Greece	21 900,0	6,0	Grčka/ Greece	32 354,3	6,8
Hrvatska/ Croatia	20 235,7	5,6	Turska/ Turkey	30 771,9	6,5
Turska/ Turkey	20 142,8	5,5	Italija/ Italy	28 915,2	6,1
Italija/ Italy	18 351,7	5,0	Hrvatska/ Croatia	27 064,3	5,7
Bosna i Hercegovina/ Bosnia and Herzegovina	18 170,5	5,0	Bosna i Hercegovina/ Bosnia and Herzegovina	22 231,6	4,7
Kazahstan/ Kazakhstan	13 384,6	3,7	Holandija/ Netherland	11 260,8	2,4
Švajcarska/ Switzerland	9 741,4	2,7	Francuska/ France	11 058,1	2,3
Ostale zemlje/ Other countries	110 739,0	30,4	Ostale zemlje/ Other countries	135 656,4	28,7

IZVOZ, TOP 10 ZEMALJA, U HILJ EUR / EXPORT, TOP 10 COUNTRIES, IN THOUS. EUR

Zemlja	01-02. 2022		Zemlja	01-02. 2023	
	U hilj. Eur / in thus. EUR	u % / in %		U hilj. Eur / in thus. EUR	u % / in %
Ukupno/ Total	128 891,2	100,0	Ukupno / Total	156 747,2	100,0
Švajcarska/ Switzerland	25 477,9	19,8	Srbija / Serbia	35 138,9	22,4
Srbija/ Serbia	23 374,6	18,1	Slovenija/ Slovenia	34 016,9	21,7
Bosna i Hercegovina/ Bosnia and Herzegovina	15 695,4	12,2	Bosna i Hercegovina/ Bosnia and Herzegovina	24 514,9	15,6
Slovenija/ Slovenia	9 076,8	7,0	Češka Republika/ Czech Republic	20 619,0	13,2
Češka Republika/ Czech Republic	7 773,5	6,0	Hongkong/ Hong Kong	8 260,0	5,3
Kina/ China	5 976,3	4,6	Luksemburg / Luxembourg	6 102,5	3,9
Italija/ Italy	5 845,3	4,5	Italija/ Italy	4 714,4	3,0
Albanija/ Albania	5 090,7	3,9	Danska/ Denmark	3 246,1	2,1
Turska/ Turkey	4 443,1	3,4	Švajcarska / Switzerland	3 092,9	2,0
Njemačka/ Germany	3 989,2	3,1	Kosovo / Kosovo	2 504,8	1,6
Ostale zemlje/ Other countries	22 148,2	17,2	Ostale zemlje/ Other countries	14 536,7	9,3

IZVOZ I UVOZ ROBE, hilj. EUR/ EXPORTS AND IMPORTS OF GOODS, thous. EUR

PODJELA PREMA ODSJEKU KOMBINOVANE NOMENKLATURE	Izvoz / Export			Uvoz / Import			BREAKDOWN BY CN SECTIONS
	01-02. 2022	01-02. 2023	Indeks / Index 01-02. 2023 01-02. 2022	01-02. 2022	01-02. 2023	Indeks / Index 01-02. 2023 01-02. 2022	
Ukupno	128 891,2	156 747,2	121,6	364 413,6	472 708,8	129,7	Total
Žive životinje	-	25,4	-	5 083,5	6 643,6	130,7	Live animals
Meso i drugi klanični proizvodi za jelo	2 084,0	2 871,2	137,8	11 296,1	19 053,8	168,7	Meat and edible meat offal
Ribe, ljuskari, mekušci i ostali vodeni beskičmenjaci	-	-	-	922,3	1 780,8	193,1	Fish and crustaceans, mollusks and other aquatic invertebrates
Mlijeko i proizvodi od mlijeka, živinska i ptičja jaja, prirodni med, jestivi proizvodi životinskog porijekla, nepomenuti niti obuhvaćeni na drugom mjestu	60,7	44,4	73,2	6 930,9	10 043,4	144,9	Dairy produce; birds' eggs; natural honey; edible products of animal origin, not elsewhere specified or included
Proizvodi životinskog porijekla, na drugom mjestu nepomenuti niti obuhv,	0,2	10,0	300 ¹	34,5	48,7	141,2	Products of animal origin, not elsewhere specified or included
Živo drveće i druge biljke; lukovice, korijenje i slično; siječeno cvijeće i ukrasno lišće	36,4	-	-	1 063,5	1 078,6	101,4	Live trees and other plants; bulbs, roots and the like; cut flowers and ornamental foliage
Povrće, korijenje i krtole za jelo	147,1	717,2	300 ¹	3 160,2	4 444,6	140,6	Edible veg, and certain roots and tub,
Voće za jelo, uključujući jezgrasto voće; kore agruma ili dinja i lubenica	20,9	336,0	300 ¹	4 373,4	5 357,5	122,5	Edible fruit and nuts; peel of citrus fruits or melons
Kafa, čaj, mate čaj i začini	6,8	30,7	300 ¹	2 630,1	2 434,4	92,6	Coffee, tea, maté and spices
Žitarice	0,7	1,7	257,7	1 694,6	1 483,3	87,5	Cereals
Proizvodi mlinске industrije; slad; skrob; inulin; gluten od pšenice	-	1,5	-	3 034,7	2 876,4	94,8	Products of the milling industry; malt; starches; inulin; wheat gluten
Uljano sjemenje i plodovi; razno zrnavlje, sjeme i plodovi; industrijsko i ljekovito bilje; slama i stočna hrana (kabasta)	18,8	2,0	10,5	739,2	922,1	124,7	Oil seeds and oleaginous fruits; miscellaneous grains, seeds and fruit; industrial or medicinal plants; straw and food
Seljak; gume, smole i ostali biljni sokovi i ekstrakti	3,9	-	-	2,8	15,9	300 ¹	Lac; gums, resins and other vegetable saps and extracts
Biljni materijali za pletarstvo; biljni proizvod na drugom mjestu nepomenuti niti obuh,	-	-	-	2,4	1,3	53,9	Vegetable plaiting materials; vegetable product, not elsewhere specified or incl,
Masnoće i ulja životinskog ili biljnog porijekla i proizvodi njihovog razlaganja; prerađene jestive masnoće; voskovi životinskog i biljnog porijekla	5,0	81,8	300 ¹	1 977,0	2 401,2	121,5	Animal or vegetable fats and oils and their cleavage products; prepared edible fats; animal or vegetable waxes
Prerađevine od mesa, riba, ljuskara, mekušaca ili ostalih vodenih beskičmenjaka	480,8	667,5	138,8	3 639,4	4 902,9	134,7	Preparations of meat, of fish or of crustaceans, mollusks or other aquatic invertebrates
Šećer i proizvodi od šećera	8,8	189,2	300 ¹	1 229,3	2 010,6	163,6	Sugars and sugar confectionery
Kakao i proizvodi od kaka	244,8	397,8	162,5	2 890,0	4 699,0	162,6	Cocoa and cocoa preparations
Proizvodi na bazi žitarica, brašna, skroba ili mlijeka; poslastičarski proizvodi	126,1	252,0	199,7	6 456,0	9 127,6	141,4	Preparations of cereals, flour, starch or milk; pastry cooks' products
Proizvodi od povrća, voća, uključujući jezgrasto voće, i ostalih dijelova bilja	19,4	154,4	300 ¹	2 531,5	3 860,4	152,5	Preparations of vegetables, fruit, nuts or other parts of plants
Razni proizvodi za ishranu	44,1	67,9	154,0	5 824,7	8 073,7	138,6	Miscellaneous edible preparations
Pića, alkoholi i sirće	936,4	835,9	89,3	6 168,7	10 362,7	168,0	Beverages, spirits and vinegar
Ostaci i otpaci prehrambene industrije; pripremljena hrana za životinje	103,6	127,2	122,8	3 346,0	4 504,1	134,6	Residues and waste from the food industries; prepared animal fodder
Duvan i proizvodi zamjene duvana	159,9	-	-	3 291,9	4 074,3	123,8	Tobacco and manuf, tobacco substitute,
So; sumpor; zemlja i kamen; gips; kreč i cement	631,8	80,9	12,8	4 300,6	6 595,8	153,4	Salt; sulfur; earths and stone; plastering materials, lime and cement
Rude, zgure i pepeo	6 292,9	2 886,6	45,9	2,8	2,3	80,7	Ores, slag and ash
Mineralna goriva, mineralna ulja i proizvodi njihove destilacije; bitumenozne materije; mineralni voskovi	47 633,2	103 048,6	216,3	39 727,1	45 464,2	114,4	Mineral fuels, mineral oils and products of their distillation; bituminous substances; mineral waxes
Neorganski hemijski proizvodi; organska ili neorganska jedinjenja plemenitih metala, metala rijetkih zemlji, radioaktivnih elemenata i izotopa	185,1	148,8	80,4	703,2	1 469,8	209,0	Inorganic chemicals; organic or no-organic compounds of precious metals, of rare-earth metals, of radioactive elements or of isotopes
Organski hemijski proizvodi	54,7	29,0	52,9	662,5	1 284,6	193,9	Organic chemicals
Farmaceutski proizvodi	4 637,7	6 695,9	144,4	23 142,6	25 600,5	110,6	Pharmaceutical products
Đubriva	0,8	1,4	166,7	712,6	798,6	112,1	Fertilizers
Ekstrati za šavljenje ili bojenje; tanini i njihovi derivati; boje, pigmenti i ostale materije za bojenje; boje i lakovi; kitovi i ostale zaptivne mase; mastila	18,1	17,1	94,4	3 506,3	4 281,9	122,1	Tanning or dyeing extracts; tannins and their derivatives; dyes, pigments and other coloring matter; paints and varnishes; putty and other mastics; inks
Eterična ulja i rezinoidi; parfimerijski, kozmetički i toaletni proizvodi	253,0	70,7	28,0	4 244,0	6 763,0	159,4	Essential oils and resinoids; perfumery, cosmetic or toilet preparations

IZVOZ I UVOZ ROBE, hilj. EUR/ EXPORTS AND IMPORTS OF GOODS, thous. EUR

/nastavak/

/continued/

PODJELA PREMA ODSJEKU KOMBINOVANE NOMENKLATURE	Izvoz / Export			Uvoz / Import			BREAKDOWN BY CN SECTIONS
	01-02. 2022	01-02. 2023	Indeks / Index	01-02. 2022	01-02. 2023	Indeks / Index	
			01-02. 2023 01-02. 2022			01-02. 2023 01-02. 2022	
Sapun, organska površinska aktivna sredstva, preparati za pranje, preparati za podmazivanje, vještački voskovi, pripremljeni voskovi, preparati za poliranje i čišćenje, svijeće i slični proizvodi, paste za modelovanje "zubarski voskovi" i zubarski preparati	42,9	49,7	115,8	3 348,6	4 502,0	134,4	Soap, organic surface-active agents, washing preparations, lubricating preparations, artificial waxes, prepared waxes, polishing or scouring preparations, candles and similar articles, modeling pastes, 'dental waxes' and dental preparation
Bjelančevinaste materije; modifikovani skrobovi; lijepkovi; enzimi	9,9	2,3	23,6	253,9	324,3	127,7	Albuminoidal substances; modified starches; glues; enzymes
Eksplozivi; pirotehnički proizvodi; šibice; piroforne legure; zapaljivi preparati	-	-	-	298,9	378,7	126,7	Explosives; pyrotechnic products; matches; pyrophoric alloys; certain combustible preparations
Proiz. za fotografske ili kinematografske svrhe	-	-	-	138,3	196,6	142,1	Photographic or cinematograph. goods
Razni proizvodi hemijske industrije	184,9	14,4	7,8	3 562,6	3 850,7	108,1	Miscellaneous chemical products
Plastične mase i proiz. od plastičnih masa	853,9	569,5	66,7	10 899,1	12 636,7	115,9	Plastics and articles thereof
Kaučuk i proizvodi od kaučuka i gume	150,4	22,2	14,8	4 022,1	4 610,2	114,6	Rubber and articles thereof
Sirova sitna i krupna koža, sa dlakom ili bez dlake (osim krzna) i štavljena koža	382,7	426,3	111,4	3,1	7,8	250,5	Raw hides and skins (other than fur skins) and leather
Proizvodi od kože, sedlarski i sarački proizvodi, predmeti za putovanje, ručne torbe i slični kontejneri i proizvodi od životinjskih crijeva (osim svilenog ketguta)	408,6	7,9	1,9	1 275,9	2 757,3	216,1	Articles of leather; saddlery and harness; travel goods, handbags and similar containers; articles of animal gut (other than silkworm gut)
Prirodno i vještačko krzno; proizvodi od krzna	-	0,4	-	2,3	251,9	300 ¹	Fur skins and artificial fur; manufactures thereof
Drvo i proizvodi od drveta; drveni ugulj	4 782,2	5 880,2	123,0	4 465,5	7 466,2	167,2	Wood and artic, of wood; wood charcoal
Pluta i proizvodi od plute	-	1,3	-	6,2	43,8	300 ¹	Cork and articles of cork
Proizvodi od slame, esparta ili ostalih materijala za pletariju; korparskih i pletarskih proizvoda	-	-	-	23,7	67,8	285,5	Manufactures of straw, of esparto or of other plaiting materials; basket ware and wickerwork
Celuloza od drveta ili drugih vlaknastih celuloznih materijala; hartija i karton (otpaci i ostaci) za ponovnu preradu	219,2	178,1	81,3	0,0	0,0	0,0	Pulp of wood or of other fibrous cellulosic material; recovered (waste and scrap) paper or paperboard
Hartija i karton; proizvodi od hartijine pulpe, hartije ili kartona	682,3	590,4	86,5	4 400,9	6 522,8	148,2	Paper and paperboard; articles of paper pulp, of paper or of paperboard
Štampane knjige, novine, slike i ostali proizvodi grafičke industrije, rukopisi, kucani tekstovi i planovi	175,1	236,0	134,8	1 069,5	2 079,4	194,4	Printed books, newspapers, pictures and other products of the printing ind.; manuscripts, typescripts and plans
Svila	-	-	-	2,9	1,0	32,8	Silk
Vuna, fina ili gruba životinjska dlaka, predivo i tkanine od konjske dlake	-	-	-	2,0	7,4	300 ¹	Wool, fine or coarse animal hair; horsehair yarn and woven fabric
Pamuk	-	21,7	-	127,2	160,5	126,1	Cotton
Ostala biljna tekstilna vlakna; predivo od hartije i tkanine od prediva od hartije	2,5	-	-	4,6	7,7	166,5	Other vegetable textile fibers; paper yarn and woven fabrics of paper yarn
Vještački ili sintetički filamenti	-	-	-	96,5	148,3	153,7	Man-made filaments
Vještačka ili sintetička vlakna, sječena	-	-	-	107,2	96,5	90,0	Man-made staple fibers
Vata, filc i netkani materijal; specijalna prediva; kanapi, užad, konopci i kablovi i proizvodi od njih	13,8	1,0	7,3	356,5	417,0	117,0	Wadding, felt and nonwovens; special yarns; twine, cordage, ropes and cables and articles thereof
Tepisi i ostali tekstilni podni pokrivači	603,6	3,9	0,6	492,9	567,9	115,2	Carpets and other textile floor cover, Special woven fabrics; tufted textile fabri-cs; lace; tapestries; trimmings; embroider,
Specijalne tkanine; taftovani tekstilni proizv.; čipke; tapiserije; pozamanterija, vez	-	-	-	23,4	22,8	97,6	Impregnated, coated, covered or laminated textile fabrics; textile articles of a kind suitable for industrial use
Tekst, tkanine, impregnisane, premazane, prevučene, prekrivene ili laminirane, tekstilni proizvodi pogodni za tehn. svrhe	-	4,5	-	139,3	252,7	181,4	Knitted or crocheted fabrics
Pleteni ili kukičani materijali	1,7	1,1	66,7	97,4	83,8	86,1	Articles of apparel and clothing accessories, knitted or crocheted
Odjeća i pribor za odjeću, pleteni ili kukičani	52,6	119,2	226,7	4 520,9	6 454,8	142,8	Articles of apparel and clothing accessories, not knitted or crocheted
Odjeća i pribor za odjeću, osim pletenih ili kukičanih proizvoda	227,4	697,2	300 ¹	6 775,8	9 482,6	139,9	Other made-up textile articles; sets; worn clothing and worn textile articles; rags
Ostali gotovi proizvodi od tekstila; setovi, iznošena, dotrajala odjeća i dotrajali proizvodi od tekstila; krpe	52,2	40,5	77,5	1 167,6	1 333,1	114,2	Footwear, gaiters and the like; parts of such articles
Obuća, kamašne i slični proizvodi; dijelovi tih proizvoda	47,7	114,7	240,7	4 816,4	8 283,0	172,0	

¹⁾ Obračunati indeks veći je od 300,00¹⁾ Calculated index is higher than 300.00

IZVOZ I UVOZ ROBE, hilj. EUR / EXPORTS AND IMPORTS OF GOODS, thous. EUR

/nastavak/

/continued/

PODJELA PREMA ODSJEKU KOMBINOVANE NOMENKLATURE	Izvoz / Export			Uvoz / Import			BREAKDOWN BY CN SECTIONS
	01-02. 2022	01-02. 2023	Indeks / Index	01-02. 2022	01-02. 2023	Indeks / Index	
			01-02. 2023 01-02. 2022			01-02. 2023 01-02. 2022	
Šeširi, kape i ost, pokrivke za glavu i djel.	0,3	4,5	300 ¹	152,6	262,9	172,2	Headgear and parts thereof
Kišobrani, suncobrani, štapovi, štapovi- stolice, bičevi, korbači i njihovi dijelovi	1,1	-	-	137,0	56,8	41,5	Umbrellas, sun umbr., walking-sticks, seat-sticks, whips, riding-crops and parts thereof
Perje i paperje, preparirano i proizvodi izradjeni od perja i paperja; vještačko cvijeće; proizvodi od ljudske kose	-	-	-	40,1	164,9	300 ¹	Prepared feathers and down and arti- cles made of feathers or of down; arti- ficial flowers; articles of human hair
Proizvodi od kamena, gipsa, cementa, betona, azbesta, liskuna ili sličnih mater.	157,6	254,9	161,8	2 681,5	3 403,4	126,9	Articles of stone, plaster, cement, asbestos, mica or similar materials
Keramički proizvodi	43,2	4,1	9,5	5 426,9	6 857,0	126,4	Ceramic products
Staklo i proizvodi od stakla	70,6	306,9	300 ¹	2 431,4	4 290,7	176,5	Glass and glassware
Prirodni ili kultivisani biseri, drago ili polu- drago kamenje, plemeniti metali, metali platinirani plemenitim metalima, i proizvodi od njih; imitacije nakita; metalni novac	12,8	20,6	161,4	3 987,5	5 792,9	145,3	Natural or cultured pearls, precious or semi-precious stones, precious metals, metals clad with precious metal, and artic. thereof; imitation jewellery; coin
Gvožđe i čelik	3 184,3	205,5	6,5	10 745,6	7 509,6	69,9	Iron and steel
Proizvodi od gvožđa i čelika	1 340,9	498,6	37,2	9 956,2	12 830,0	128,9	Articles of iron or steel
Bakar i proizvodi od bakra	1 349,9	794,1	58,8	537,3	394,3	73,4	Copper and articles thereof
Nikl i proizvodi od nikla	-	-	-	2,0	4,6	226,5	Nickel and articles thereof
Aluminijum i proizvodi od aluminijuma	33 413,7	19 564,1	58,6	19 997,9	15 421,6	77,1	Aluminum and articles thereof
Olovo i proizvodi od olova	46,5	-	-	5,6	22,6	300 ¹	Lead and articles thereof
Cink i proizvodi od cinka	16,9	0,3	2,0	42,3	56,5	133,6	Zinc and articles thereof
Kalaj i proizvodi od kalaja	-	-	-	7,1	0,5	7,5	Tin and articles thereof
Ostali prosti metali; kremeti; proiz. od njih	4,0	-	-	416,8	131,6	31,6	Other base metals; cermet; art. thereof
Alati, nožarski proizvodi, kašike i viljuške, od prostih metala; njihovi dijelovi od prostih metala	146,7	5,4	3,7	1 218,5	1 323,6	108,6	Tools, implements, cutlery, spoons and forks, of base metal; parts thereof of base metal
Razni proizvodi od prostih metala	18,9	9,1	47,9	1 665,0	2 317,2	139,2	Miscellaneous articles of base metal
Reaktori, kotlovi, mašine i mehanički uredjaji i njihovi dijelovi	8 299,7	1 671,7	20,1	24 872,6	36 983,0	148,7	Reactors, boilers, machinery and mechanical appliances; parts ther,
Električne mašine i oprema i njihovi dijelovi; aparati za snimanje i reprodukciju zvuka; televizijski aparati za snimanje i reprodukciju slike i zvuk, dijelovi i pribor za te proizvode	1 398,9	1 028,7	73,5	25 856,9	34 085,1	131,8	Electrical machinery and equipment and parts thereof; sound recorders and reproducers, television image and sound recorders and reproducers, and parts and accessories of such articles
Šinska vozila i njihovi dijelovi; željeznički i tramvajski kolosječni sklopovi i pribor i njihovi dijelovi, mehanička i elektromehanička signalna oprema za saobraćaj svih vrsta	260,8	-	-	212,3	138,9	65,5	Railway or tramway locomotives, rolling-stock and parts thereof; railway or tram-way track fixtures and fittings and parts thereof; mechanical (including electro-mechanical) traffic signaling equipment of all kinds
Vozila, osim željezničkih ili tramvajskih šinskih vozila i njihovi dijelovi i pribor	2 849,7	2 281,4	80,1	21 093,5	38 698,8	183,5	Vehicles other than railway or tramway rolling-stock, and parts and acc. Ther,
Vazduhopl., kosmičke letjelice i njihovi dj.	351,3	3,3	0,9	67,1	182,0	271,4	Aircraft, spacecraft, and parts thereof
Brodovi, čamci i ploveće konstrukcije	-	34,4	-	176,0	361,9	205,6	Ships, boats and floating structures
Optički, fotografski, kinematografski, mjerni, kontrolni, precizni, medicinski i hirurški instrumenti i aparati; njihovi dijelovi i pribor	1 408,8	719,9	51,1	6 230,1	5 444,7	87,4	Optical, photographic, cinematograph- ic, measuring, checking, precision, medical or surgical instruments and apparatus; parts and accessories ther,
Časovnici i njihovi dijelovi	4,6	0,1	2,6	247,6	645,4	260,6	Clocks and watches and parts thereof
Muzički instrumenti, dijelovi i pribor ovih proizvoda	19,1	20,1	105,4	62,7	96,2	153,3	Musical instruments; parts and accessories of such articles
Oružje i municija, njihovi djelovi i pribor	920,5	225,3	24,5	5 079,2	276,7	5,4	Arms and ammunition, accessories and parts thereof
Namještaj, posteljina, madraci, nosači madraca, jastuci i slični punjeni proizvodi; lampe i druga svjetleća tijela, na drugom mjestu nepomenuti ili uključeni; osvijetljeni znaci, osvijetljene pločica imenima i slično, montažne zgrade	371,5	260,6	70,2	9 280,1	12 441,8	134,1	Furniture; bedding, mattresses, mattress supports, cushions and similar stuffed furnishings; lamps and lighting fittings, not elsewhere specified or included; illuminated signs, illuminated name-plates and the like; prefabricated build,
Igračke, rekviziti za društvene igre i sport; njihovi dijelovi i pribor	78,8	45,8	58,1	2 023,5	2 554,0	126,2	Toys, games and sports requisites; parts and accessories thereof
Razni proizvodi	8,2	2,6	31,9	1 931,9	4 452,6	230,5	Miscellaneous manufactured articles
Predmeti umjetnosti, kolekcija i starina	2,6	9,9	300 ¹	3,5	29,9	300 ¹	Works of art, collectors' pieces and ant,
Nerazvrstani	-	-	-	-	-	-	Other

UNUTRAŠNJA TRGOVINA / INTERNAL TRADE

Metodološka objašnjenja / *Methodological notes*

Indeks prometa u trgovini na malo u tekućim i stalnim cijenama /
Turnover indices in retail trade in current and constant prices

Promet u trgovini na malo / *Turnover in retail trade*

UNUTRAŠNJA TRGOVINA**Izvori podataka**

Izvor podataka za istraživanje Indeks prometa u trgovini na malo je Uprava prihoda koja dostavlja podatke o prometu prikupljene na osnovu PDV prijave.

Obuhvat

Statistika unutrašnje trgovine obuhvata i prikazuje promet preduzeća čija je osnovna djelatnost trgovina na malo. Istraživanje o prometu u trgovini na malo obuhvata sva preduzeća čija je osnovna djelatnost trgovina na malo (oblast 47 KD 2010).

Definicije

Promet robe u trgovini na malo predstavlja vrijednost prodane robe preduzeća koja je prodana krajnjim potrošačima, odnosno stanovništvu za ličnu potrošnju i upotrebu u domaćinstvu, kao i pravnim i fizičkim licima za obavljanje djelatnosti.

Indeksi prometa robe u stalnim cijenama su dobijeni deflacioniranjem indeksa u tekućim cijenama, odgovarajućim indeksima cijena robe na malo.

Posljednji objavljeni podatak se smatra preliminarnim i postaje konačan, u definisanom roku, predviđenim Kalendarom objavljivanja statističkih podataka.

INTERNAL TRADE**Sources of data**

The source of data for the Turnover index in retail trade survey is the Revenue Administration, which submits turnover data collected on the basis of VAT returns.

Coverage

Statistics of internal trade covers and presents the turnover of enterprises whose primary activity is retail trade Turnover index in retail trade survey cover all enterprises whose primary activity is retail trade (division 47 NACE Rev2).

Definitions

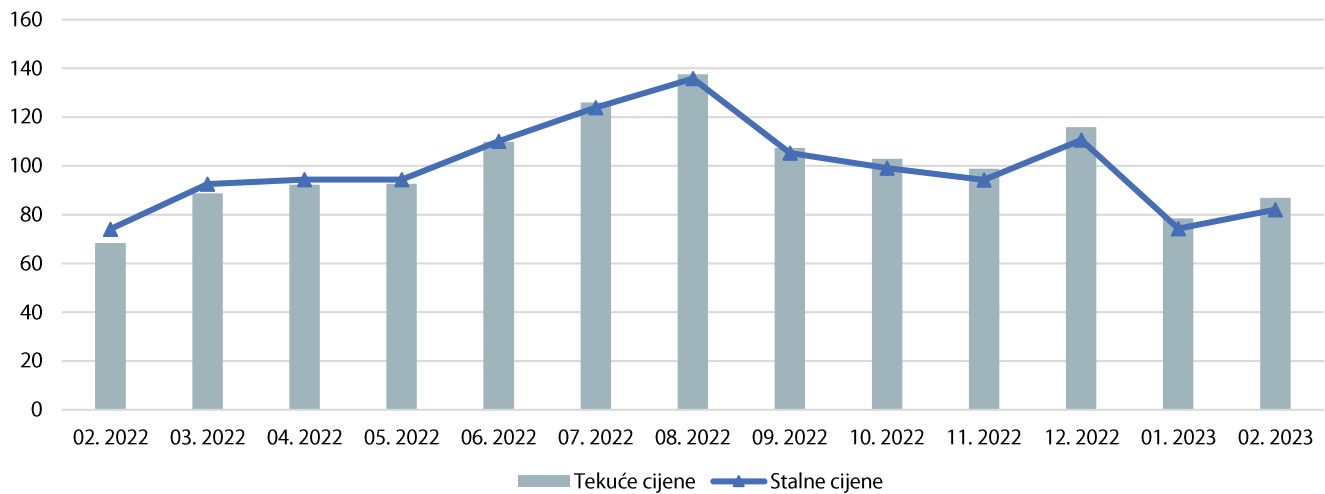
Turnover of goods in retail trade is the value of goods of an enterprise sold to final users, i.e., the population for personal consumption and use in household, as well as to private and physical persons for performing the activity.

Turnover indices at constant prices are obtained by deflating the current prices, appropriate price indices of retail.

The last published data are considered preliminary, and becomes final within the defined deadline, as foreseen by the Statistical Release Calendar.

INDEKS PROMETA U TRGOVINI NA MALO U TEKUĆIM I STALNIM CIJENAMA /
TURNOVER INDICES IN RETAIL TRADE IN CURRENT AND CONSTANT PRICES

Ø2022=100


PROMET U TRGOVINI NA MALO / TURNOVER IN RETAIL TRADE

Ø 2022 = 100

	Indeks prometa u trgovini na malo Index of turnover in retail trade					
	Ø 2022=100		prethodni mjesec=100 previous month=100		isti mjesec prethodne godine=100 same month of the previous year=100	
	Tekuće cijene Current prices	Stalne cijene Constant prices	Tekuće cijene Current prices	Stalne cijene Constant prices	Tekuće cijene Current prices	Stalne cijene Constant prices
2022						
01.	59,3	65,2	65,7	64,5	120,1	112,2
02.	68,4	74,1	115,4	113,6	126,7	117,3
03.	88,7	92,6	129,6	125,0	141,0	127,2
04.	92,3	94,4	104,0	101,9	133,6	118,8
05.	92,7	94,4	100,4	100,1	135,1	119,7
06.	109,9	110,2	118,6	116,7	134,8	117,9
07.	126	123,9	114,6	112,4	122,1	105,2
08.	137,6	135,8	109,2	109,6	125,7	108,6
09.	107,4	105,3	78,1	77,6	125,4	108,0
10.	102,9	99,1	95,8	94,1	131,7	112,7
11.	98,9	94,3	96,1	95,2	133,0	113,0
12.	115,9	110,7	117,3	117,3	128,5	109,6
2023						
01.	78,5	74,3	67,7	67,1	132,3	114,0
02. (p)	86,9	82,1	110,8	110,5	127,0	110,9

(p) Preliminarni podatak

(p) Preliminary data

TURIZAM / TOURISM

Metodološka objašnjenja / *Methodological notes*

Dolasci i noćenja turista u kolektivnom smještaju po vrstama turističkih mjesta /
Tourist arrivals and overnight stays in collective accommodation by type of place

Dolasci i noćenja turista u kolektivnom smještaju po zemljama i prema vrsti mjesta /
Tourist arrivals and overnight stays in collective accommodation by country and type of resort

TURIZAM

Izvori podataka i obuhvatnost

Od januara 2017. godine Uprava za statistiku Crne Gore shodno Zakonu o zvaničnoj statistici i sistemu zvanične statistike („Sl. List CG, br. 18/12“) i prema Godišnjem planu zvanične statistike za 2017. godinu („Sl. List CG, br. 6/17“) sprovodi istraživanje o dolascima i noćenjima turista u ugostiteljskim objektima u kolektivnom smještaju čiji je cilj da obezbijedi osnovne podatke o obimu turističkog prometa, na mjesečnom nivou. Kolektivni smještajni objekti uključuju hotele, pansionere, motele, turistička naselja, odmarališta, hostele, kampove i ostale objekte kolektivnog smještaja. Kolektivni smještaj ne uključuje privatni smještaj (smještaj u kućama i sobama za iznajmljivanje, kao i u turističkim apartmanima). Od marta 2017. svi podaci i indeksi u tabelama preračunati su u skladu sa metodologijom istraživanja o dolascima i noćenjima turista u kolektivnom smještaju. Podaci o broju dolazaka turista i noćenja u kolektivnom smještaju prikupljeni su redovnim mjesečnim izvještajem (obrazac TU-11). Izvještaji se sastavljaju na osnovi evidencija u knjigama gostiju.

Izvještajne jedinice su privredna društva, pravna lica ili preduzetnici koji obavljaju djelatnost pružanja ugostiteljskih usluga za smještaj turista u kolektivnom smještaju. Smještajni objekti koji se razvrstavaju prema Pravilniku o vrstama, minimalno-tehničkim uslovima i kategorizaciji ugostiteljskih objekata („Službeni list CG“, br. 63/11, br.47/12) jesu: hotel & resort, wild beauty resort, grupa hotela (hotel, mali hotel, boutique hotel, hotel garni, aparthotel, condohotel, hostel, pansion i motel), turističko naselje, etno selo, eko lodge, vila, planinarski dom, odmaralište, kamp i slično. Osim ovih ugostiteljskih objekata regulisanih Pravilnikom obuhvataju se lječilišta i nekategorisani objekti.

Definicije

Turist je svaka osoba koja u mjestu van svog prebivališta provede najmanje jednu noć u ugostiteljskom ili drugom objektu za smještaj turista radi odmora ili rekreacije, zdravlja, studija, sporta, religije, porodice, poslova, javnih misija ili skupova. U turiste se ne uključuju migranti pogranični radnici, diplomati, članovi vojnih snaga na redovnim zadacima, izbjeglice, itd. Turist je registrovan u svakom mjestu ili objektu u kojem boravi i zbog toga, u slučaju promjene mjesta ili objekta, dolazi do njegova ponovnog iskazivanja, a time i do dvostrukosti u podacima. Prema tome, statistika evidentira broj dolazaka turista, a ne broj turista.

Ministarstvo zdravlja, 15.marta 2020. godine, donijelo je, na predlog Instituta za javno zdravlje Crne Gore, a na osnovu Zakona o zaštiti stanovništva od zaraznih bolesti, Naredbu za preduzimanje privremenih mjera za sprečavanje unošenja u zemlju, suzbijanje i sprečavanje prenošenja novog koronavirusa (COVID-19), koja se odnosi na zabrana pružanja ugostiteljskih usluga u hotelima, osim za prijavljene goste.

Nacionalno koordinaciono tijelo za zarazne bolesti saglasilo se u više navrata o produženju gore navedene mjere koja je važila do 18.maja 2020. godine.

Prema Regulativi 692/2011 o evropskoj statistici turizma karantinski smještaj nije uključen u obuhvat istraživanja.

TOURISM

Sources of data and coverage

Since January 2017, Statistical Office of Montenegro according to Law on Official Statistics and Official Statistical System ("Off. Gazette of Montenegro, no. 18/12") and according to the Annual Plan of Official Statistics for 2017 ("Off. Gazette of Montenegro, no. 6/17 ") conducts survey on arrivals and overnight stays of tourists in tourists collective accommodation establishments that aims to provide basic information about the scope of tourist traffic, on a monthly basis. Collective accommodation facilities include hotels, inns, motels, holiday villages, tourist resorts, hostels, camps and other collective accommodation facilities. Collective accommodation does not include private accommodation (accommodation in houses and rooms for rent, as well as in tourist apartments). Since March 2017, all data and indexes in the tables are calculated according to the methodology on survey about tourist arrivals and overnight stays in collective accommodation. Data about tourist arrivals and overnight stays in collective accommodation are collected through regular monthly survey (form TU-11). The reports are compiled on the basis of records in the guest books.

Reporting units are business organizations, legal persons and entrepreneurs who are engaged in providing accommodation services to tourists in collective establishments.. Accommodation establishments, classified according to the Regulations on the types, minimum technical requirements and categorization of objects ("Official Gazette of Montenegro", no. 63/11, No.47 / 12), are: hotel & resort, wild beauty resort, a group hotels (hotel, small hotel, boutique hotel, garni hotel, aparthotel, condo hotel, hostel, guest house and motel), a tourist resort, ethno village, eco lodge, villas, inns, mountain lodge, resort camp, and similar. In addition to these, survey also covers spas and uncategorized facilities.

Definitions

Tourist is a person who spends at least one night in an accommodation facility or some other object for accommodation of tourists, in a place other than his/her place of permanent residence for the reason of vacation or recreation, health, studies, sports, religion, family, business, public missions or meetings. Tourists do not include migrants, border workers, diplomats, members of military force in the regular duty, refugees, etc. Tourist is registered in a place or object where it resides and due to it, in the case of change of place or object, the double reporting may appear, which may lead to the double data. There the statistics records the arrivals of tourists, and not the number of tourists.

On March 15, 2020, the Ministry of Health, at the proposal of the Institute of Public Health of Montenegro and based on the Law on Protection of the Population from infectious diseases, issued an order to take temporary measures to prevent the introduction of new coronavirus (COVID-19), which refers to the ban on the provision of catering services in hotels, except for registered guests.

The National Coordination Body for infectious diseases has agreed on several occasions to extend the above measure which was valid until 18 May 2020.

According to Regulation 692/2011 on European Tourism Statistics quarantine accommodation is not included in the scope of the survey

DOLASCI I NOĆENJA TURISTA U KOLEKTIVNOM SMJEŠTAJU PO VRSTAMA TURISTIČKIH MJESTA¹⁾TOURIST ARRIVALS AND OVERNIGHT STAYS IN COLLECTIVE ACCOMMODATION BY TYPE OF PLACE¹⁾

	Dolasci / Arrivals					Noćenja / Nights				
	glavni grad Capital	primorska mjesto Coastal resorts	planinska mjesto Mountain resorts	ostala turistička mjesto Other tourist resorts	ostala mjesto Other places	glavni grad Capital	primorska mjesto Coastal resorts	planinska mjesto Mountain resorts	ostala turistička mjesto Other tourist resorts	ostala mjesto Other places
2020	38 785	197 139	20 705	11 318	931	79 542	778 594	49 018	34 270	3 018
2021	91 737	570 721	43 934	22 874	1 157	183 162	2 615 095	99 870	48 235	2 478
2022	159 611	904 858	60 137	34 740	6 629	333 311	3 771 572	130 075	71 694	9 042
Ø 01 – 02. 2022	5 299	10 919	5 065	1 116	54	11 368	31 651	14 733	2 954	123
Ø 01 – 02. 2023	8 105	20 330	4 614	1 794	442	15 551	54 005	12 534	5 857	555
2022										
02.	6 439	13 133	4 470	1 128	55	13 013	37 680	12 994	2 449	129
03.	8 386	26 110	2 839	1 479	156	18 874	77 161	6 589	3 365	262
04.	11 190	56 173	2 629	2 069	142	23 722	166 470	5 728	3 630	224
05.	13 929	88 708	4 054	4 156	608	29 397	287 887	7 290	7 763	731
06.	17 444	117 822	6 685	3 733	773	34 461	494 682	12 474	7 344	904
07.	19 623	171 974	8 457	5 297	952	41 364	876 988	19 157	11 903	1 488
08.	23 343	187 337	8 911	5 759	1 227	52 055	957 597	20 320	12 067	1 723
09.	19 588	108 283	7 592	4 150	1 044	38 790	471 964	13 047	7 645	1 529
10.	14 391	69 397	3 940	2 637	898	31 291	223 133	7 177	5 347	1 054
11.	10 077	33 330	1 823	1 793	379	21 810	94 066	3 287	3 845	449
12.	11 043	23 887	3 077	1 436	343	18 811	58 322	5 541	2 878	432
2023										
01.	7 156	18 799	4 338	1 449	435	14 190	50 063	11 221	5 064	518
02.	9 054	21 861	4 889	2 138	449	16 911	57 946	13 846	6 650	591
01-02. 2023 / 01-02. 2022	153,0	186,2	91,1	160,8	300,0²⁾	136,8	170,6	85,1	198,3	300,0²⁾

DOLASCI I NOĆENJA TURISTA U KOLEKTIVNOM SMJEŠTAJU¹⁾TOURIST ARRIVALS AND OVERNIGHT STAYS IN COLLECTIVE ACCOMMODATION¹⁾

	Dolasci / Arrivals			Noćenja / Nights		
	ukupno / Total	domaći / Domestic	strani / Foreign	ukupno / Total	domaći / Domestic	strani / Foreign
2020	268 878	88 607	180 271	944 442	342 635	601 807
2021	730 423	100 615	629 808	2 948 840	376 130	2 572 710
2022	1 165 975	140 333	1 025 642	4 315 694	528 457	3 787 237
Ø 01 – 02. 2022	22 451	7 282	15 169	60 828	21 942	38 886
Ø 01 – 02. 2023	35 284	8 207	27 077	88 500	23 768	64 733
2022						
02.	25 225	7 092	18 133	66 265	21 894	44 371
03.	38 970	7 161	31 809	106 251	23 054	83 197
04.	72 203	8 877	63 326	199 774	28 392	171 382
05.	111 455	14 347	97 108	333 068	43 641	289 427
06.	146 457	18 039	128 418	549 865	68 497	481 368
07.	206 303	19 216	187 087	950 900	91 042	859 858
08.	226 577	18 918	207 659	1 043 762	91 014	952 748
09.	140 657	14 025	126 632	532 975	57 023	475 952
10.	91 263	9 379	81 884	268 002	31 533	236 469
11.	47 402	7 208	40 194	123 457	26 845	96 612
12.	39 786	8 599	31 187	85 984	23 532	62 452
2023						
01.	32 177	8 235	23 942	81 056	23 512	57 544
02.	38 391	8 179	30 212	95 944	24 023	71 921
01-02. 2023 / 01-02. 2022	157,2	112,7	178,5	145,5	108,3	166,5

¹⁾ Vidjeti metodološka objašnjenja
²⁾ Obračunati indeks je veći od 300,0

¹⁾ See methodological explanations
²⁾ Calculated index is higher than 300.0

DOLASCI I NOĆENJA TURISTA U KOLEKTIVNOM SMJEŠTAJU PO ZEMLJAMA I PREMA VRSTI MJESTA ¹⁾TOURIST ARRIVALS AND OVERNIGHT STAYS IN COLLECTIVE ACCOMMODATION BY COUNTRY AND TYPE OF RESORT ¹⁾

	2021	Kumulativ/ Cumulative 01-02.		2022 12.	2023		
		2022	2023		01.	02.	
Dolasci turista							Tourist arrivals
Ukupno	268 878	44 902	70 568	47 402	32 177	38 391	Total
Domaći	88 607	14 564	16 414	7 208	8 235	8 179	Domestic
Strani	180 271	30 338	54 154	40 194	23 942	30 212	Foreigners
Noćenja turista – ukupno	944 442	121 656	177 000	123 457	81 056	95 944	Tourist overnight stays – total
Noćenja domaćih turista	342 635	43 884	47 535	26 845	23 512	24 023	Overnight stays of domestic tourists
Noćenja stranih turista	601 807	77 772	129 465	96 612	57 544	71 921	Overnight stays of foreigners
Albanija	41 122	11 620	14 034	8 244	7 672	6 362	Albania
Austrija	3 369	682	1 000	528	337	663	Austria
Belgija	3 267	294	468	292	97	371	Belgium
Bosna i Hercegovina	89 155	4 573	5 566	3 053	2 634	2 932	Bosnia and Herzegovina
Bugarska	3 012	357	381	373	214	167	Bulgaria
Češka Republika	2 105	164	334	182	151	183	Czech Republic
Danska	3 143	193	1 321	268	55	1 266	Danmark
Finska	2 229	45	2 022	136	46	1 976	Finland
Francuska	20 044	1 400	1 966	1 167	339	1 627	France
Grčka	1 319	515	691	482	241	450	Greece
Holandija	2 437	379	1 111	510	150	961	Netherlands
Hrvatska	12 357	3 258	4 953	3 094	2 233	2 720	Croatia
Italija	6 373	1 014	2 257	946	987	1 270	Italy
Mađarska	3 868	288	528	630	165	363	Hungary
Republika Sjeverna Makedonija	5 913	1 038	2 083	1 276	917	1 166	Republic of North Macedonia
Norveška	643	115	1 626	287	67	1 559	Norway
Njemačka	23 618	2 155	4 775	24 385	1 252	3 523	Germany
Poljska	9 324	274	736	1 050	320	416	Poland
Rumunija	1 746	604	386	491	131	255	Romania
Ruska Federacija	36 237	7 132	13 801	6 482	7 197	6 604	Russian Federation
Slovačka	1 011	174	235	265	135	100	Slovakia
Slovenija	3 795	881	1 209	1 171	468	741	Slovenia
Srbija	120 182	19 184	28 891	9 293	13 266	15 625	Serbia
Švajcarska	3 462	281	462	375	205	257	Switzerland
Švedska	4 856	237	1 591	276	99	1 492	Sweden
Ukrajina	64 108	1 845	7 581	3 131	3 924	3 657	Ukraine
Ujedinjeno Kraljevstvo	12 658	1 531	3 432	7 882	1 282	2 150	United Kingdom
Ostale evropske zemlje	92 103	11 174	15 325	13 670	7 091	8 234	Other European countries
Izrael	1 153	378	402	408	220	182	Israel
Kanada	1 301	243	247	202	137	110	Canada
SAD	8 515	2 182	2 394	1 986	1 329	1 065	USA
Ostale vanevropske zemlje	17 382	3 562	7 657	4 077	4 183	3 474	Other non-European countries
Noćenja po vrstama mjesta – ukupno	944 442	121 656	177 000	123 457	81 056	95 944	Overnight stays by type of tourist resorts – total
Glavni grad	79 542	22 736	31 101	21 810	14 190	16 911	Main administrative center
Primorska	778 594	63 302	108 009	94 066	50 063	57 946	Coastal
Planinska	49 018	29 465	25 067	3 287	11 221	13 846	Mountain
Ostala turistička mjesta	34 270	5 907	11 714	3 845	5 064	6 650	Other tourist resorts
Ostala mjesta	3 018	246	1 109	449	518	591	Other places
Noćenja ukupno-primorska mjesta	778 594	63 302	108 009	94 066	50 063	57 946	Overnight stays total-coastal resorts
Bar	23 829	4 069	10 237	5 455	5 237	5 000	Bar
Budva	455 636	29 605	50 470	39 177	27 359	23 111	Budva
Kotor	40 630	3 343	5 986	3 596	3 355	2 631	Kotor
Tivat	61 108	9 600	13 685	5 897	7 286	6 399	Tivat
Ulcinj	35 256	1 131	3 992	8 091	683	3 309	Ulcinj
Herceg Novi	162 135	15 554	23 639	31 850	6 143	17 496	Herceg Novi

¹⁾ Vidjeti metodološka objašnjenja¹⁾ See methodological explanations

SAOBRAĆAJ, SKLADIŠTENJE I VEZE / TRANSPORT, STORAGE AND COMMUNICATIONS

Metodološka objašnjenja / *Methodological notes*

Željeznički saobraćaj / *Railway transport*

Drumski saobraćaj - putnički / *Road transport – passengers*

Promet na aerodromima / *Traffic at airports*

Gradski saobraćaj / *Local transport*

Pomorski saobraćaj / *Marine transport*

P T T saobraćaj / *Postal, telegraph and telephone (ptt) communications*

SAOBRAĆAJ, SKLADIŠTENJE I VEZE

Izvori podataka i obuhvatnost

Sva istraživanja saobraćaja osim istraživanja o teretnom drumskom saobraćaju obuhvataju preduzeća sa 5 i više zaposlenih koja su u statističkom biznis registru razvrstana u sektor H Klasifikacije djelatnosti (KD 2010), oblasti 49, 50, 51, 52, 53 i sektor J - oblast 61.

Istraživanje o teretnom drumskom saobraćaju se sprovodi na uzorku. Okvir za izbor uzorka je evidencija registrovanih vozila koja se dobija od Ministarstva unutrašnjih poslova Crne Gore.

Izvor podataka za:

- (i) željeznički saobraćaj su izvještajne jedinice kojima je prevoz putnika i robe u željezničkom saobraćaju pretežna djelatnost (sektor H, oblast 49);
- (ii) drumski putnički saobraćaj su izvještajne jedinice kojima je prevoz putnika u drumskom saobraćaju pretežna djelatnost (sektor H, oblast 49);
- (iii) istraživanje teretnog drumskog saobraćaja teretna vozila za prevoz robe korisne nosivosti 3500 kg i veće, kao i tegljači. Izvor podataka su pravna i fizička lica koja su vlasnici ili korisnici vozila. Izvor podataka za teretna drumska vozila je Ministarstvo unutrašnjih poslova Crne Gore.
- (iv) lokalni drumski saobraćaj su izvještajne jedinice kojima je prevoz putnika u lokalnom drumskom (gradskom) saobraćaju pretežna djelatnost (sektor H, oblast 49);
- (v) prometa na aerodromima su izvještajne jedinice koje obavljaju uslužne djelatnosti u vazdušnom saobraćaju (sektor H, oblast 52);
- (vi) izvještaj o dolasku i odlasku brodova, izvještajne jedinice su Lučke kapetanije i Uprava pomorske sigurnosti;
- (vii) poštanski i telekomunikacioni saobraćaj je Agencija za elektronske komunikacije i poštansku djelatnost

Definicije

Putnik je svako lice koje je nabavilo kartu ili odgovarajuću ispravu i ušlo u prevozno sredstvo s ciljem da se preveze do mjesta opredjeljenja.

Putnički kilometar označava prevoz jednog putnika na rastojanju od 1 km.

Pod prevezenom **robom** podrazumijevaju se sve pošiljke tereta (robe) koji je prevezen na osnovu ugovora o prevozu. Količina prevezene robe izražava se u bruto težini, što znači da težina robe obuhvata i težinu ambalaže ili opreme (kontejneri).

Tonski kilometar označava prevoz jedne tone robe na rastojanju od 1 km.

TRANSPORT, STORAGE AND COMMUNICATIONS

Sources of data and coverage

Units for all surveys of transport except survey of freight road transport are enterprises with 5 or more employees who are in the Statistical Business Register according to the activity classification in Section H (KD 2010), divisions 49, 50, 51, 52, 53 and Section J divisions 61.

Survey transport of goods by road conducted on a sample, frame for sample selection is a database of registered vehicles that are obtained from Ministry Interior of Montenegro.

Data source:

- (i) for rail transport are reporting units with the carriage of passengers and goods by rail prevailing activity (Section H, field 49);*
- (ii) road passenger traffic reporting units with the carriage of passengers in road traffic prevailing activity (Section H, field 49);*
- (iii) road freight transport vehicles for transportation of goods payload of 3500 kg and higher, as well as tractors. Sources of data are legal and natural persons who are owners or users of vehicles. Data source for road vehicles is the Ministry of Interior of Montenegro;*
- (iv) local road traffic reporting units with the carriage of passengers in local road (urban) traffic prevailing activity (Section H, field 49);*
- (v) traffic at airports reporting units that perform service activities in air traffic (Section H, field 52);*
- (vi) report on the arrival and departure of ships reporting units are the Port Authority and Maritime safety department of Montenegro;*
- (vii) postal and telecommunications traffic reporting unit is Agency for electronic communications and postal service*

Definitions

Passenger is every person with ticket or appropriate document with the aim to travel to desired place.

Passenger kilometer presents the transport of one person over the distance of 1 km.

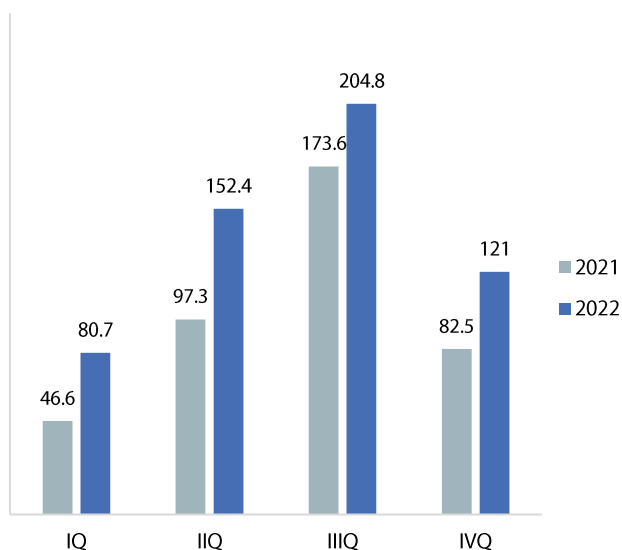
Goods transported are goods transferred based on the contract on transport. The quantity of goods transported is expressed in gross weight, meaning that the quantity of goods covers also the quantity of packaging or packing material (containers).

Tonne-kilometre indicate transport of one-tone goods over the distance of 1 km.

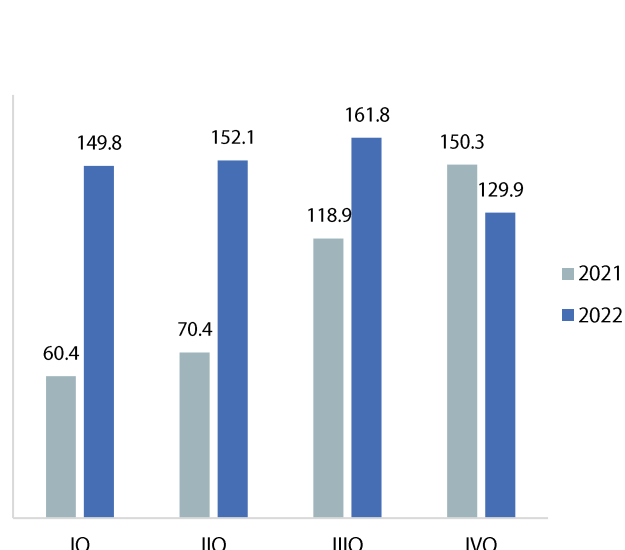
ŽELJEZNIČKI SAOBRAĆAJ / RAILWAY TRANSPORT

Ø 2021 = 100

Putnički / Passengers



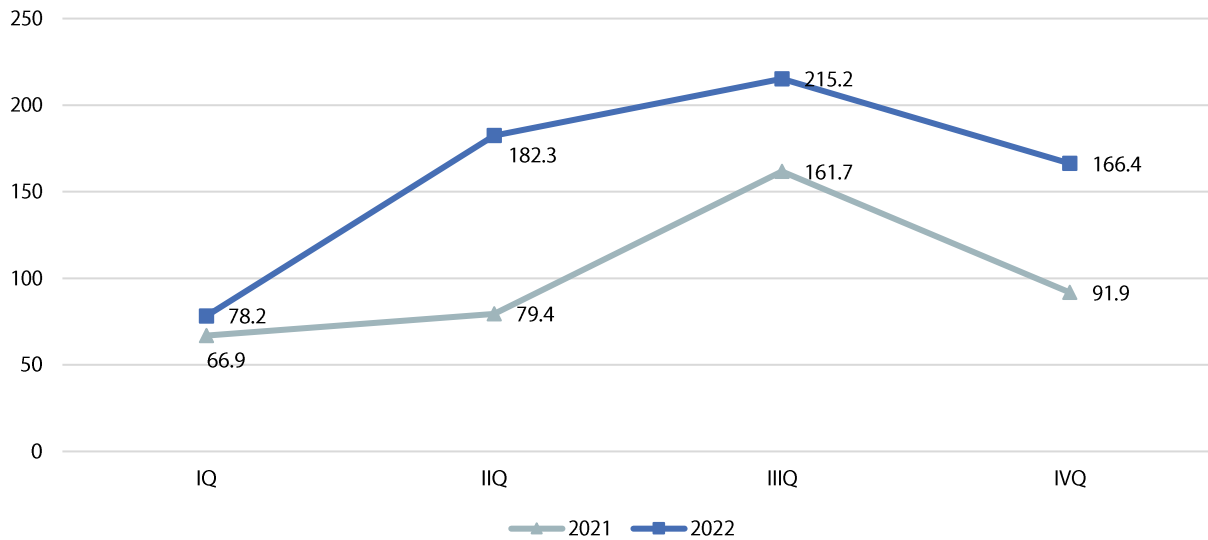
Robni / Goods



	ŽELJEZNIČKI SAOBRAĆAJ / RAILWAY TRANSPORT					
	Putnički / Passenger			Robni / Goods		
	indeks Index	putnici u 000 Passengers, thousands	putnički km u 000 Passenger kilometres in thousands	Indeks Index	prevoz robe u 000 t Goods in thousands tonnes	tonski km u 000 Tonne-kilometres in thousands
2019	179,2	986	66 485	102,4	1 132	130 330
2020	75,1	473	27 839	102,5	1 154	130 451
2021	100,0	555	37 093	100,0	943	127 222
2021						
I kvartal/ quarter	46,6	68	4 320	60,4	189	19 199
II kvartal/quarter	97,3	135	9 026	70,4	182	22 403
III kvartal/ quarter	173,6	226	16 094	118,9	258	37 823
IV kvartal/ quarter	82,5	126	7 653	150,3	314	47 797
2022						
I kvartal/ quarter	80,7	126	7 479	149,8	341	47 655
II kvartal/quarter	152,4	218	14 128	152,1	359	48 377
III kvartal/ quarter	204,8	270	18 990	161,8	366	51 447
IV kvartal/ quarter	121,0	164	11 225	129,9	280	41 314

DRUMSKI SAOBRAĆAJ - PUTNIČKI / ROAD TRANSPORT – PASSENGERS

Ø 2021 = 100



Ø 2021 = 100

	DRUMSKI SAOBRAĆAJ / ROAD TRANSPORT							
	PUTNIČKI / PASSENGERS				ROBNI / GOODS			
	indeks Index	putnici u 000 Passengers, thous.	putnički km u 000 Passenger kilometres in thous.	autobuski km u 000 Buskilometres in thous	indeks Index	roba u 000 tona Goods in thousands tonnes	tonski km u 000 Tonne- kilometres in thous.	Pređeni km vozila sa utovarom, u hilj. Kilometres made, in thous.
2019	355,8	7 680	114 223	17 815	69,4	886	80 926	3 855
2020	92,2	2 697	29 588	8 150	78,0	800	91 039	4 312
2021	100,0	3 745	32 102	11 096	100,0	847	116 654	6 340
2021								
I kvartal/ quarter	66,9	518	5 369	1 599	92,9	196	27 102	1 353
II kvartal/quarter	79,4	758	6 373	2 493	102,4	219	29 854	1 654
III kvartal/ quarter	161,7	1 376	12 981	3 540	104,6	232	30 509	1 503
IV kvartal/ quarter	91,9	1 093	7 379	3 464	100,1	200	29 189	1 830
2022								
I kvartal/ quarter	78,2	762	6 273	2 206	90,2	197	26 306	1 400
II kvartal/quarter	182,3	1 438	14 634	3 347	101,2	238	29 507	1 438
III kvartal/ quarter	215,2	1 994	17 271	4 556	95,4	235	27 810	1 294
IV kvartal/ quarter	166,4	1 637	13 354	4 114	98,7	205	28 779	1 364

PROMET NA AERODROMIMA / TRAFFIC AT AIRPORTS

Ø 2021 = 100

	PUTNIČKI / PASSENGERS		ROBNI / GOODS
	indeks Index	prevoz putnika Transport of passengers	prevoz robe u tonama Transport of goods in tonnes
2019	202,6	2 652 801	871
2020	39,9	521 959	337
2021	100,0	1 309 266	466
2021			
I kvartal/ quarter	20,1	65 642	87
II kvartal/quarter	67,4	220 585	124
III kvartal/ quarter	243,7	797 575	126
IV kvartal/ quarter	68,9	225 464	129
2022			
I kvartal/ quarter	51,9	169 994	95
II kvartal/quarter	154,8	506 549	97
III kvartal/ quarter	261,7	856 748	108
IV kvartal/ quarter	114,6	375 261	119

GRADSKI SAOBRAĆAJ / LOCAL TRANSPORT

Kvartali/ Quarters	indeks Index	prevezeno putnika u 000 Passengers in thousands
2019	103,2	1 009
2020	71,1	695
2021	100,0	978
2021		
I kvartal/ quarter	103,5	253
II kvartal/quarter	112,1	274
III kvartal/ quarter	94,1	230
IV kvartal/ quarter	90,4	221
2022		
I kvartal/ quarter	107,2	262
II kvartal/quarter	120,2	294
III kvartal/ quarter	131,3	321
IV kvartal/ quarter	172,2	421

POMORSKI SAOBRAĆAJ / MARINE TRANSPORT

Ø 2021 = 100

	Promet u lukama (u tonama) / Turnover in harbours (tonnes)			
	indeks Index	ukupno Total	izvoz Export	uvoz ¹⁾ Import
2019	110,3	2 050 869	1 035 422	1 015 447
2020	109,9	2 043 632	1 147 913	895 663
2021	100,0	1 858 769	976 736	882 033
2021				
I kvartal/ quarter	65,6	304 685	112 496	192 189
II kvartal/quarter	99,6	462 796	244 689	218 107
III kvartal/ quarter	101,2	470 360	227 267	243 093
IV kvartal/ quarter	133,6	620 928	392 284	228 644
2022				
I kvartal/ quarter	138,4	642 914	449 496	193 418
II kvartal/quarter	140,3	651 881	430 906	220 975
III kvartal/ quarter	185,3	861 012	431 120	429 892
IV kvartal/ quarter	166,4	773 092	516 798	256 294

¹⁾Tranzit prikazan kod uvoza¹⁾Transit presented in import

P T T SAOBRAĆAJ / POSTAL, TELEGRAPH AND TELEPHONE (PTT) COMMUNICATIONS

	Poštanske usluge / Postal services			Telefonske usluge / Telephone services	
	pisma u 000 komada Letters in thousands pcs,	paketi u 000 komada Packages in thousands pcs,	Tiskovine i ostalo, u 000 komada Other printed papers in thousands pcs,	fiksna telefonija Fixed telephony	mobilna telefonija Mobile telephony
				minuti u 000 Minutes in thous,	minuti u 000 Minutes in thous,
2019	15 696	58	115	111 279	2 328 276
2020	15 780	50	118	115 992	2 433 217
2021	15 104	45	133	104 334	2 749 090
2021					
I kvartal/ quarter	3 622	11	27	29 614	611 138
II kvartal/quarter	3 758	14	50	25 365	655 991
III kvartal/ quarter	3 636	9	24	25 272	812 838
IV kvartal/ quarter	4 088	11	32	24 083	669 123
2022					
I kvartal/ quarter	3 591	10	23	20 975	617 414
II kvartal/quarter	3 758	14	50	18 230	678 054
III kvartal/ quarter	3 637	10	27	15 819	786 137
IV kvartal/ quarter	4 511	13	29	16 460	648 400

Redakcija / Editorial board:

mr Branka Šušić-Radovanović

(Sektor za makroekonomske statistike, nacionalne račune i cijene)

(Macroeconomics Statistics, National Accounts and Prices Sector)

Snežana Remiković

(Sektor socijalnih statistika i demografije)

(Social statistics and demography sector)

Nataša Vojinović

(Sektor statistike poljoprivrede, ribarstva, poslovnih statistika i životne sredine i šumarstva)

(Agricultural Statistics, Fisheries, Business Statistics and Environment And Forestry Sector)

Uprava za statistiku - MONSTAT je glavni proizvođač i diseminator zvaničnih statističkih podataka, kao i odgovorni stručni nosilac, organizator i koordinator sistema zvanične statistike u Crnoj Gori i predstavlja zvaničnu statistiku u međunarodnom statističkom sistemu.

U svom radu rukovodimo se principima Kodeksa prakse evropske statistike kako bismo obezbijedili korisnicima relevantne, pravovremene i tačne podatke na profesionalno nezavisan, nepristrasan i objektivan način.

Statistical Office of Montenegro - MONSTAT is the main producer and disseminator of official statistical data, and responsible professional authority, organizer and coordinator of official statistical system in Montenegro, and it represent the official statistics in the international statistical system.

In its work, we respect the principles of the European Statistics Code of Practice to provide users with relevant, timely, and accurate date in professional independent, impartial, and objective manner.