

April 2025
April

MJESEČNI STATISTIČKI PREGLED
MONTHLY STATISTICAL REVIEW

GODINA LXXIII / YEAR (73)
BROJ / NUMBER: 4

Podgorica, 2025.

Naziv publikacije / Title of publication

Mjesečni statistički pregled / Monthly Statistical Review

Izdavač / Editor:

Uprava za statistiku – MONSTAT / Statistical Office of Montenegro - MONSTAT

IV Proleterske 2, 81 000 Podgorica

Crna Gora / Montenegro

Tel: +382 20 23 08 11

E-mail: contact@monstat.org

Website: www.monstat.org

Za izdavača / For editor:

Miroslav Pejović, direktor / Director

Uprava za statistiku - MONSTAT na društvenim mrežama Statistical Office of Montenegro – MONSTAT in social media



Prilikom korišćenja podataka iz Mjesečnog statističkog pregleda navesti izvor. Kao skraćenicu koristiti: „MSP - 2025. str...”

All users should indicate the source when using data from the Monthly Statistical Review. The following abbreviation is to be used: "MSP - 2025, page...."

CIP - Katalogizacija u publikaciji

Nacionalna biblioteka Crne Gore, Cetinje

ISSN 3087-0577 = Mjesečni statistički pregled

COBISS. CG ID 07622928

UVOD

Mjesečni statistički pregled je publikacija nastala kao rezultat zajedničkog rada statističara iz najaktuelnijih statističkih domena i nudi korisnicima pregled najznačajnijih podataka koji se odnose na Crnu Goru na mjesečnom nivou. Kao takav postoji još od 2008. godine, a u Istraživanju o zadovoljstvu korisnika ocjenjen je kao najčešće korišćena publikacija i izvor podataka.

Izvor podataka

Uprava za statistiku – MONSTAT, Zavod za zapošljavanje Crne Gore, Centralna banka Crne Gore, Uprava carina i Poreska uprava.

Uporedivost podataka

Podaci koji se prikazuju u biltenu se objavljuju u skladu sa međunarodnim standardima, a tamo gdje se razlikuju od međunarodnih definicija, data su objašnjenja u fusnotama. NACE Rev. 2 klasifikacija se primjenjuje od 8. aprila 2011. godine.

Revizije podataka

Podaci za tekuću godinu su većim dijelom preliminarni i kao takvi podložni su promjenama u toku statističke obrade. Označeni su slovom (p) i predmet su redovnih revizija koje se prikazuju u narednim brojevima Mjesečnog statističkog biltena.

Vremenski period

Statistički podaci u Mjesečnom statističkom biltenu prikazani su u vremenskim serijama (mjesečnim kvartalnim i godišnjim). Godišnje serije podataka prikazuju se u periodu od tri (3) do pet (5) posljednjih godina. Kvartalne serije odnose na kvartale (tri mjeseca) prošle i tekuće godine, a mjesečne obuhvataju trinaest mjeseci iz tekuće u prethodnu godinu.

INTRODUCTION

Monthly Statistical Review is a publication resulting from the mutual work of statisticians from the most popular statistical domains and provides users with an overview of the most important data related to Montenegro at the monthly level. It exists in this form since 2008, and it was evaluated by users in the Users Satisfaction Survey as the most used publication and data source.

Data source

Statistical Office of Montenegro – MONSTAT, Employment Office of Montenegro, Central Bank of Montenegro, Customs Administration and Tax Administration.

Data comparability

Data presented in the Monthly Statistical Review are released in accordance with the international standards, and where different from the international definitions, explanations are given in footnotes. NACE Rev. 2 classification is in use since 8 April 2011.

Data revisions

Data for the current year are mostly preliminary, and are subject to change during the statistical processing. They are marked with (p) letter and are subject of regular revisions which are presented in the next issues of Monthly Statistical Review.

Time period

Statistical data in Monthly Statistical Review are presented in timeseries (monthly, quarterly, and annual). Annual series of data are provided in period of three (3) to five (5) latest years. Quarterly series refer to quarters (three months) of previous and current year, and monthly cover thirteen months from the current to the previous year.

ZNACI

SYMBOLS

Nema pojave	–	No occurrence of event
Ne raspolože se podatkom	...	Data not available
Podatak je manji od 0,5 date jedinice mjere	0	Value not zero but less than 0,5 of the unit of E
Prosjek	∅	Average
Preliminarni podatak	(p)	Preliminary data
Ispravljen podatak	*	Corrected data
Nepotpun, odnosno nedovoljno provjeren podatak	()	Incomplete or insufficiently checked data

SADRŽAJ / TABLE OF CONTENTS

Uvod / Introduction	3
Sadržaj / Content	4
Opšti pregled indeksa / Summary of indices	5
Stanovništvo / Population	8
Zaposlenost i zarade / Employment and wages	13
Cijene / Prices	30
Poljoprivreda / Agriculture	38
Šumarstvo / Forestry	43
Industrija / Industry	46
Građevinarstvo / Construction	51
Spoljna trgovina / External trade	54
Unutrašnja trgovina / Internal trade	61
Turizam / Tourism	64
Saobraćaj, skladištenje i veze / Transport, storage and communications	68

OPŠTI PREGLED INDEKSA / SUMMARY OF INDICES

Kvartalni indeksi / Quarterly indices

	2024 2023	I 2024 IV 2023	II 2024 I 2024	III 2024 II 2024	IV 2024 III 2024	I 2025 IV 2024	
ZAPOSLENOST I ZARADE							EMPLOYMENT AND EARNINGS
Broj zaposlenih	105,3	100,8	103,9	102,2	97,5	101,2	Number of employees
Lica koja traže zaposlenje	84,9	94,9	94,0	92,3	100,7	92,9	Persons looking for employment
Nominalne zarade bez poreza i doprinosa	110,6	101,7	101,3	103,6	113,9	102,0	Nominal wages without taxes and contributions
Realne zarade bez poreza i doprinosa	107,1	101,2	100,7	103,0	114,0	100,4	Real wages without taxes and contributions
CIJENE							PRICES
Indeks potrošačkih cijena	103,3	100,5	100,6	100,6	99,9	101,6	Consumer price index
Hrana i bezalkoholna pića	101,3	101,2	100,0	100,6	98,9	101,4	Food and non-alcohol beverages
Odjeća i obuća	107,3	96,3	103,7	94,3	105,9	96,4	Clothing and footwear
Namještaj, oprema za domaćinstvo i rutinsko održavanje stana	103,8	101,8	99,4	102,2	101,1	101,7	Furnishings, household equip. and routine household maint.
Cijene proizvođača ind. proizvoda	102,7	101,4	100,9	99,6	101,1	100,7	Producer price indices of ind. prod.
INDUSTRIJA							INDUSTRY
Indeksi fizičkog obima	100,2	95,2	62,6	132,5	146,1	79,1	Indices of physical scope
GRAĐEVINARSTVO							CONSTRUCTION
Vrijednost izvršenih građevinskih radova	102,4	88,8	102,3	100,6	112,1	...	Value of finalised construction works
Izvršeni efektivni časovi rada ostvareni na gradilištima	101,6	98,5	100,8	100,2	102,6	...	Effective hours worked on construction sites
SPOLJNA TRGOVINA							EXTERNAL TRADE
Izvoz	106,8	95,7	91,5	104,6	126,0	82,5	Export
Uvoz	91,2	91,4	124,8	102,5	92,3	90,8	Import
UNUTRAŠNJA TRGOVINA							DOMESTIC TRADE
Promet u trgovini na malo	110,7	88,2	127,2	122,0	83,1	82,9	Turnover in retail trade
TURIZAM							TOURISM
Dolasci turista	101,0	57,3	300,0 ¹⁾	137,2	35,0	58,0	Arrivals of tourists
Noćenja turista	101,5	53,3	218,9	179,6	20,3	51,2	Overnight stays of tourists
SAOBRAĆAJ, SKLADIŠTENJE I VEZE							TRANSPORT, STORAGE AND COMMUNICATIONS
Drumski prevoz robe-tonski km	98,7	77,6	105,6	149,8	78,8	...	Road - transport of goods - ton km
Prevoz putnika-putnički km	109,8	83,1	136,5	147,0	62,7	...	Transport of passengers-passengers km
Željeznički-prevoz robe-tonski km	82,8	100,3	53,8	125,8	110,7	...	Railway-transport of goods - ton km
Prevoz putnika-putnički km	102,8	87,9	171,9	129,7	48,6	...	Transport of passengers-passengers km
Promet robe na aerodromima	116,4	83,9	122,2	125,5	97,6	...	Air - transport of goods.
Prevoz putnika	115,2	73,7	252,0	159,4	36,8	...	Transport of passengers

¹⁾ Obračunati indeks je veći od 300,0¹⁾ Calculated index is higher than 300.0

OPŠTI PREGLED INDEKSA / SUMMARY OF INDICES

Mjesečni indeksi / Monthly indices

Ø 2024 = 100

	2024 2023	01 – 03. 2025 01 – 03. 2024	03. 2025 02. 2025	2024				
				03.	04.	05.	06.	07.
ZAPOSLENOST I ZARADE								
Broj zaposlenih	105,3	104,8	100,9	97,6	98,3	100,1	103,2	104,9
Lica koja traže zaposlenje	84,9	81,1	97,2	106,8	104,8	101,9	99,9	96,7
Nominalne zarade bez poreza i doprinosa	110,6	122,0	100,1	94,2	94,6	95,0	95,7	97,1
Realne zarade bez poreza i doprinosa	107,1	118,8	99,8	94,5	94,8	95,1	95,7	96,7
CIJENE								
Indeks potrošačkih cijena	103,3	102,7	100,3	99,7	99,8	99,9	100,0	100,4
Hrana i bezalkoholna pića	101,3	100,8	100,5	100,2	99,8	100,0	100,0	100,5
Odjeća i obuća	107,3	99,9	100,0	98,8	102,4	103,3	101,6	97,6
Namještaj, oprema za domaćinstvo i rutinsko održavanje stana	103,8	104,4	99,5	99,8	98,5	98,0	99,0	99,8
Cijene proizvođača ind, proizvoda	102,7	102,3	99,7	99,3	99,7	100,1	100,6	99,8
Cijene ind, proizvoda za izvoz	104,8	107,1	99,3	97,7	98,9	100,5	101,5	101,2
Cijene ind, proizvoda iz uvoza	98,9	100,9	99,7	100,0	100,2	100,0	100,1	100,6
POLJOPRIVREDA								
Prodaja i otkup proizvoda poljoprivrede, šumarstva i ribarstva	101,3	97,2	112,4	80,1	99,2	100,2	107,9	137,5
ŠUMARSTVO								
Indeksi fizičkog obima	62,0	203,0	130,2	41,5	58,2	60,5	74,9	77,8
INDUSTRIJA								
Indeksi fizičkog obima	100,2	95,8	115,6	117,6	76,3	58,5	70,1	89,0
SPOLJNA TRGOVINA								
Izvoz	91,2	99,5	99,4	76,2	96,2	83,1	66,2	73,9
Uvoz	106,8	108,1	113,0	103,6	124,6	101,8	113,2	125,3
UNUTRAŠNJA TRGOVINA								
Promet robe na malo	110,7	106,9	113,6	86,7	98,8	93,2	106,5	128,4
TURIZAM								
Dolasci turista	101,0	106,2	137,5	45,4	96,3	132,3	156,7	187,1
Noćenja turista	101,5	96,5	145,3	32,2	73,3	115,2	169,3	239,1

1) Obračunati indeks je veći od 300,0

OPŠTI PREGLED INDEKSA / SUMMARY OF INDICES
Mjesečni indeksi / Monthly indices

Ø 2024 = 100

2024					2025			
08.	09.	10.	11.	12.	01.	02.	03.	
								EMPLOYMENT AND EARNINGS
102,9	100,3	99,8	100,3	100,1	100,7	101,1	102,1	Number of employees
93,8	92,3	94,1	95,5	95,0	89,4	88,7	86,2	Persons looking for employment
98,3	100,1	107,8	113,4	115,5	114,6	114,4	114,5	Nominal wages without taxes and contributions
97,6	99,8	107,5	112,9	115,1	112,8	112,2	111,9	Real wages without taxes and contrib.
								PRICES
100,8	100,3	100,3	100,5	100,4	101,6	102,0	102,3	Consumer price index
101,5	99,8	99,7	99,9	98,8	100,5	100,7	101,3	Food and non-alcoholic beverages
94,2	97,9	101,7	102,7	102,4	99,7	98,0	98,0	Clothing and footwear
101,5	100,7	101,1	102,0	102,0	103,3	103,8	103,3	Furnishings, household equipment and routine household maintenance
99,8	99,6	99,6	101,6	101,4	101,6	101,7	101,3	Producer price indices of ind, prod,
101,0	100,5	102,0	102,0	102,9	102,8	104,0	103,3	Export price indices
100,2	99,9	99,9	100,0	100,1	100,5	100,7	100,4	Import price indices
								AGRICULTURE
131,5	109,7	115,7	89,3	90,5	67,8	68,0	76,4	Sales and buy out of products in agriculture, forestry and fishing
								FORESTRY
66,9	201,7	296,3	205,8	80,1	-	68,6	89,3	Indices of physical scope
								INDUSTRY
89,4	92,9	142,7	126,8	126,9	96,3	100,8	116,5	Indices of physical scope
								EXTERNAL TRADE
94,8	88,3	83,1	119,0	121,6	84,5	104,5	103,9	Export
116,6	106,5	113,1	98,7	112,3	71,2	95,6	108,1	Import
								DOMESTIC TRADE
132,9	103,0	100,0	92,6	110,0	76,2	81,8	92,9	Turnover of retail trade goods
								TOURISM
196,9	144,6	104,9	47,6	32,4	28,8	33,1	45,5	Tourist arrivals
250,7	152,9	80,5	31,0	18,8	17,0	20,3	29,5	Overnight stays of tourists

1) Calculated index is higher than 300.0

Stanovništvo / *Population*

Metodološka objašnjenja / *Methodological notes*

Prirodno kretanje stanovništva / *Natural population changes*

Prirodno kretanje stanovništva po opštinama /
Natural population changes by municipality

Kretanje stanovništva unutar Crne Gore po opštinama /
Migrations inside Montenegro by municipality

STANOVNIŠTVO**Izvori podataka**

Podaci o rođenim i umrlim licima prikupljaju se iz matičnih registara rođenih i umrlih za koje je nadležno Ministarstvo unutrašnjih poslova.

Podatke o sklopljenim brakovima prikupljaju i dostavljaju organi lokalne uprave, a podatke o razvedenim brakovima Osnovni sudovi.

Podaci o unutrašnjim migracijama prikupljaju se iz registara za koje je nadležno Ministarstvo unutrašnjih poslova.

Obuhvatnost

Podaci o stanovništvu obuhvataju broj rođenih, umrlih i vjenčanih razvedenih i preseljenih lica, registrovanih u nadležnim organima.

Definicije

Živorodenim djetetom smatra se dijete koje poslije rođenja pokazuje znake života (disanje, odnosno kucanje srca) makar i za najkraće vrijeme, bez obzira na trajanje trudnoće majke.

Umrlo lice je lice kod kojeg je bilo kada nakon rođenja došlo do prestanka svih znakova života.

Prirodni priraštaj predstavlja razliku u broju živorođenih i umrlih u određenom periodu. Prirodni priraštaj može biti pozitivan (broj živorođenih je veći od broja umrlih), negativan (broj živorođenih je manji od broja umrlih) ili nulti (broj živorođenih je jednak broju umrlih).

Vitalni indeks predstavlja odnos živorođenih na 100 umrlih.

Sklopljeni brak je zakonom uređena zajednica života muškarca i žene.

Razvedeni brak je brak razveden pravosnažnom odlukom suda.

Unutrašnje migracije se odnose na lica koja su promijenila mjesto prebivališta unutar granica Crne Gore.

POPULATION**Data sources**

Data on births and deaths are collected from the Registry Offices of Births and Deaths which is under the jurisdiction of the Ministry of Internal Affairs.

Data on marriages are collected by the authorities of local governments. Information on divorces are collected from the competent courts for divorce.

Data on internal migrations are collected from the Register which is under the jurisdiction of Ministry of Internal Affairs.

Coverage

Data on population include the number of births, deaths and marriages, divorced and resettled persons registered in the competent authorities.

Definitions

A live-born child (live birth) is every child who shows signs of life after birth (such as breathing i.e. beating of the heart) even for a very short period, regardless of mother's pregnancy duration.

Dead person is a person who died any time after the birth.

Natural increase is a difference between live births and deaths in certain period. Natural increase can be positive (number of live births is higher than number of deaths), negative (number of live births is less than number of deaths) or zero (number of live births is equal to number of deaths).

Vital index is the ratio of live births per 100 deaths.

Marriage is an act by which the legal relationship of husband and wife is constituted.

Divorce is a final dissolution of a marriage by a valid decision of a competent court.

Internal migrations are related to persons, who have changed their place of residence inside Montenegro.

PRIRODNO KRETANJE STANOVNIŠTVA / NATURAL POPULATION CHANGES

Crna Gora / Montenegro

	Živorodeni Live births			Umrli Deaths			Vitalni indeks Vital index	Prirodni priraštaj Natural increase	Brakovi / Marriages	
	ukupno Total	muško Male	žensko Female	ukupno Total	muško Male	žensko Female			sklopljeni New marriages	razvedeni Divorces
2021	7 033	3 648	3 385	9 152	4 891	4 261	0,76	-2 119	3 196	768
2022	7 021	3 621	3 400	7 068	3 660	3 408	0,99	-47	3 291	690
2023	7 008	3 553	3 455	6 327	3 293	3 034	1,11	681	3 474	775
2024(p)										
februar	549	279	270	637	317	320	0,86	-88	119	45
mart	570	283	287	547	290	257	1,04	23	210	62
april	533	280	253	497	241	256	1,07	36	175	33
maj	548	295	253	486	260	226	1,13	62	263	91
jun	539	275	264	470	226	244	1,15	69	340	48
jul	621	335	286	550	288	262	1,13	71	272	21
avgust	617	311	306	520	279	241	1,19	97	299	59
septembar	594	320	274	464	227	237	1,28	130	416	61
oktobar	609	324	285	476	271	205	1,28	133	325	127
novembar	578	280	298	499	260	239	1,16	79	224	92
decembar	580	267	313	501	268	233	1,16	79	165	89
2025(p)										
januar	579	297	282	578	271	307	1,00	1	133	33
februar	538	290	248	504	258	246	1,07	34	145	77

(p) Preliminarni podaci

(p) Preliminary data

PRIRODNO KRETANJE STANOVNIŠTVA PO OPŠTINAMA /

NATURAL POPULATION CHANGES BY MUNICIPALITY

Januar – Februar 2025. godine (p) / January – February 2025 (p)

	Živorodeni / Live births			Umrli / Deaths			Vitalni indeks Vital index	Prirodni priraštaj Natural increase	Brakovi / Marriages	
	ukupno Total	muški Male	ženski Female	ukupno Total	muški Male	ženski Female			sklopljeni New marriages	razvedeni Divorces
CRNA GORA MONTENEGRO	1 123	588	535	1 088	532	556	1,03	35	278	110
Andrijevica	6	4	2	14	7	7	0,43	-8	2	-
Bar	93	43	50	67	33	34	1,39	26	27	17
Berane	49	20	29	56	31	25	0,88	-7	6	-
Bijelo Polje	62	34	28	66	29	37	0,94	-4	22	5
Budva	52	34	18	37	19	18	1,41	15	12	-
Cetinje	23	11	12	45	23	22	0,51	-22	3	6
Danilovgrad	26	10	16	34	13	21	0,76	-8	5	3
Gusinje	6	2	4	12	5	7	0,50	-6	1	-
Herceg Novi	46	24	22	52	29	23	0,88	-6	14	6
Kolašin	13	6	7	12	9	3	1,08	1	2	-
Kotor	32	18	14	37	16	21	0,86	-5	10	-
Mojkovac	9	6	3	13	9	4	0,69	-4	1	-
Nikšić	122	64	58	133	58	75	0,92	-11	39	-
Petnjica	7	5	2	10	5	5	0,70	-3	-	-
Plav	19	13	6	25	8	17	0,76	-6	6	-
Pljevlja	25	12	13	60	32	28	0,42	-35	4	6
Plužine	6	4	2	9	5	4	0,67	-3	1	-
Podgorica	362	198	164	277	131	146	1,31	85	71	55
Rožaje	51	28	23	22	11	11	2,32	29	20	12
Šavnik	1	1	-	6	4	2	0,17	-5	-	-
Tivat	24	9	15	28	14	14	0,86	-4	11	-
Tuzi	23	13	10	18	11	7	1,28	5	10	-
Ulcinj	30	15	15	28	17	11	1,07	2	10	-
Zeta	28	10	18	18	9	9	1,56	10	1	-
Žabljak	8	4	4	9	4	5	0,89	-1	-	-

KRETANJE STANOVNIŠTVA UNUTAR CRNE GORE PO OPŠTINAMA /

MIGRATIONS INSIDE MONTENEGRO BY MUNICIPALITY

Januar– Mart 2025. / January - March 2025 (p)

OPŠTINE / MUNICIPALITIES	DOSELJENI / MOVED IN	ODELJENI / MOVED OUT OF	SALDO / BALANCE
UKUPNO / TOTAL	860	860	0
Andrijevica	-	7	-7
Bar	75	41	34
Berane	33	39	-6
Bijelo Polje	28	57	-29
Budva	79	58	21
Cetinje	8	35	-27
Danilovgrad	44	30	14
Gusinje	5	1	4
Herceg Novi	23	43	-20
Kolašin	10	5	5
Kotor	51	56	-5
Mojkovac	2	22	-20
Nikšić	59	53	6
Petnjica	1	7	-6
Plav	5	13	-8
Pljevlja	3	40	-37
Plužine	2	3	-1
Podgorica	315	185	130
Rožaje	3	45	-42
Šavnik	-	19	-19
Tivat	44	38	6
Tuzi	9	14	-5
Ulcinj	27	9	18
Zeta	28	30	-2
Žabljak	6	10	-4

(p) Preliminarni podaci

(p) Preliminary data

ZAPOSLENOST I ZARADE / EMPLOYMENTS AND EARNINGS

Metodološka objašnjenja / *Methodological notes*

Zaposleni po sektorima djelatnosti / *Employees by activity sectors*

Zaposleni po opštinama / *Employees by municipality*

Nezaposlena lica / *Unemployed persons*

Prosječne zarade (bruto) po sektorima djelatnosti, u EUR /
Average gross wages by activity sectors, in EUR

Prosječne zarade bez poreza i doprinosa (neto) po sektorima djelatnosti, u Eur /
Average wages without taxes and contributions (net) by activity sector, in eursectors, in EUR

Indeksi prosječnih zarada (bruto) po sektorima djelatnosti, u EUR /
Indices of average gross wages by activity sector, in EUR

Prosječne zarade (bruto) po opštinama, u EUR / *Average gross wages by municipality, in EUR*

Prosječne zarade bez poreza i doprinosa (neto) po opštinama, u EUR
Average wages without taxes and contributions (net) by municipality, in EUR

ZAPOSLENOST I ZARADE**Zaposlenost**

Podaci o godišnjem i mjesečnom broju zaposlenih dobijaju se na osnovu evidencija koje su regulisane Zakonom o evidencijama u oblasti rada i zapošljavanja („Sl.list CG“ br. 45/12), a vode se u Centralnom registru obveznika i osiguranika (CROO), Službeni list CG (45/08; 80/08; 15/09; 43/09; 32/10), koje Uprava za statistiku redovno preuzima od istih.

Shodno Godišnjem planu zvanične statistike za 2024. godinu, podaci o mjesečnom broju zaposlenih su preliminarni.

Obuhvatnost

Ovim evidencijama obuhvaćeni su zaposleni u preduzećima, ustanovama i organizacijama svih oblika svojine kao i strani državljani zaposleni u našoj zemlji. Podatak koji Monstat objavljuje predstavlja ukupan broj zaposlenih u koji ulaze osiguranici zaposleni i osiguranici koji obavljaju samostalnu djelatnost i nalaze se u bazi Poreske uprave.

Podaci o nezaposlenim licima obuhvataju sva lica koja su kod Zavoda za zapošljavanje registrovana kao nezaposlena.

Definicije

Pod pojmom zaposleni podrazumijevaju se sva lica koja imaju zasnovan radni odnos sa preduzećem ustanovom ili organizacijom ili individualnim poslodavcem bez obzira da li su radni odnos zasnovali na neodređeno ili određeno vrijeme i da li rade puno ili kraće od punog radnog vremena. Od 1. januara 2009. godine u ukupan broj zaposlenih u Crnoj Gori ulaze i zaposleni stranci na osnovu čl1 Zakona o zapošljavanju i radu stranaca ("Sl.list CG", br. 22 od 02.04.2008.godine), a stupio na snagu 1. januara 2009. godine, stranac se može zaposliti, odnosno, raditi u Crnoj Gori pod uslovima utvđenim zakonom, kolektivnim ugovorom, potvrđenim i objavljenim međunarodnim ugovorom i opšte prihvaćenim pravilima međunarodnog prava."

Nezaposleni**Definicije**

Podaci o broju nezaposlenih lica preuzeti su od Zavoda za zapošljavanje i obuhvataju samo lica koja su registrovana kod ove službe.

U grupi „lica koja traže zaposlenje“ obuhvaćena su lica shodno članu 4 Zakona o zapošljavanju, stav prvi: „nezaposlenim licem, u smislu ovoga Zakona, smatra se lice od 15-65.godina života koje se nalazi na evidenciji Zavoda za zapošljavanje Crne Gore (u daljem tekstu: Zavod) i aktivno traži zaposlenje, kao i strani državljanin ili lice bez državljanstva, koji ima odobrenje za stalno nastanjenje i odobrenje za zasnivanje radnog odnosa u Crnoj Gori“.

U grupi „lica koja primaju novčanu naknadu“ obuhvaćena su lica koja shodno članu 48 Zakona o zapošljavanju Crne Gore, stav prvi: „pravo na novčanu naknadu ostvaruje osiguranik kojem je u smislu Zakona o radu prestao radni odnos bez njegovog zahtjeva, saglasnosti ili krivice, a koji je bio u radnom odnosu kod jednog ili više poslodavaca sa punim radnim vremenom najmanje 9 mjeseci neprekidno ili 12 mjeseci sa prekidima u posljednjih 18 mjeseci (u daljem tekstu: staž osiguranja), ako se prijavi Zavodu u roku od 30 dana od dana prestanka radnog odnosa“.

U grupi „nezaposlene osobe“ koje su se tokom izvještajnog mjeseca prijavile na evidenciju Zavoda za zapošljavanje Crne Gore obuhvataju grupe novoprijavljenih lica“:

- Prvi put, nema zapošljavanja – odnosi se na lica koja su se prvi put prijavila na evidenciju Zavoda, a do tada nijesu bila zapošljavana;
- Prvi put, ima zapošljavanja – lica koja su se prvi put prijavila na evidenciju Zavoda, a do tada nijesu bila zapošljavana;
- Nije prvi put, nema zapošljavanja - lica koja su se više puta prijavljivala na evidenciju Zavoda, a nijesu bila zapošljavana;
- Nije prvi put, ima zapošljavanja – lica koja su se više puta prijavljivala na evidenciju Zavoda, a bila su zapošljavana; U grupi „prestanak vođenja evidencije“ obuhvaćena su lica koja shodno članu Zakona o zapošljavanju, stav prvi: „evidencija o nezaposlenom licu prestaje da se vodi:

EMPLOYMENT AND EARNINGS**Employment**

The data on annual and monthly number of employees are obtained on the basis of records regulated by the Law on Records in Area of Labour and Employment (Official Gazette of Montenegro No 45/12), and kept by the Central Register of Payers and Insured Persons (Official Gazette of Montenegro No 45/08, 80/08, 15/09, 43/09, 32/10), and regularly used by Statistical Office.

According to Annual plan of Official Statistics for 2024, data for monthly employment data are preliminary.

Coverage

The above mentioned records comprise employees in enterprises, institutions and organization of all types of ownership, as well as foreign citizens employed in our country. The data released by MONSTAT represent the total number of employees comprising insured employees and insured self-employed person and found in Tax Administration database.

The data on unemployed persons include the persons registered at the Employment Agency of Montenegro under the unemployed category.

Definitions

The term "employees" refers to all persons being employed in enterprises, institutions, organizations or by self-employed individuals no matter whether their employment status is based on a permanent or temporary contract and whether they work on a full-time or part-time basis. From the 1st January 2009 in the total number of employees enter also employed foreigners according to the article 1 of the Law on Employment and work of the foreigners (Official Gazette of Montenegro No 22 of 2 April 2008), which took effect on the 1 January 2009 "strangers can be employed, i.e. work in Montenegro under condition established in Law, collective contract, confirmed and published international contract and generally accepted regulation of international Law".

Unemployed**Definitions**

Data about unemployed persons are taken from the Employment Agency and include only persons registered at the Agency.

The group "persons looking for employment" includes persons defined according to Article 4, paragraph 1 of the Law on Employment as: "an unemployed person, according to this Law, is a person aged 15-65 which is in the records of the Employment Agency of Montenegro (furthermore: EAM) and is actively looking for employment, as well as a foreigner or a person without citizenship, who has the permission for permanent residence as well as the permission for starting work in Montenegro".

The group "persons receiving social benefits" includes persons who, according to Article 4, item 1 of the Law on Employment of Montenegro: "receive the monetary benefit for stopped working without person's request, compliance or guilt, and who was working for one ore more employers the full working time for at least 9 months without a break or 12 months with breaks in the last 18 months (furthermore: duration of insurance), if he/she reports to the EAM within 30 days of stopping to work.

The group "unemployed persons" who reported themselves to the records of the Employment Agency of Montenegro within the reporting month includes the groups of newly reported persons:

- *First time, no employment – refers to persons who are reported for the first time in the records of EAM, and were not previously employed;*
- *First time, with employment – persons who are reported for the first time in the records of the EAM, and used to be employed;*
- *Not-first time, no employment – persons who reported to the records of EAM several times, and were not employed;*
- *Not-first time, no employment persons who reported to the records of EAM several times, and used to be employed;*
- *The group "stopped keeping records" includes persons who, according to Article 86 item 1 of the Law on Employment: "records on the unemployed person are stopped to be kept if the person:*

1. ako zaključi ugovor o radu sa punim radnim vremenom; se odjavi iz evidencije nezaposlenih lica;
2. odbije uključivanje ili ne izvršava obaveze utvrđene ugovorom o uključivanju u program aktivne politike zapošljavanja;
3. postane vlasnik ili većinski suvlasnik preduzeća;
4. postane preduzetnik;
5. odbije odgovarajuće zaposlenje;
6. nije dalo tačne podatke o ispunjavanju uslova za sticanje statusa nezaposlenog lica;
7. navršši 65 godina života;
8. ostvari pravo na starosnu ili invalidsku penziju;
9. ostane potpuno nesposoban za rad;
10. ode na izdržavanje kazne zatvora u trajanju dužem od šest mjeseci;
11. aktivno ne traži zaposlenje;
12. je radno angažovano suprotno propisima o radnim odnosima („rad na crno“);
13. postane osiguranik – zemljoradnik, u skladu sa Zakonom o penzijskom i invalidskom osiguranju“.

ZARADE

Izvori podataka

Podaci o prosječnim zaradama prikazuju zarade isplaćene u mjesecu i dobijeni su iz redovnog mjesečnog istraživanja Mjesečni izvještaj o zaposlenim i zaradama (obrazac RAD-1).

Obuhvatnost

Istraživanjem su obuhvaćena preduzeća, ustanove, zadruge ili organizacije, svih oblika svojine kao i njihove jedinice u sastavu, po organizaciono teritorijalnom principu, počev od nivoa opštine. Statističkim istraživanjem o zaradama zaposlenih su obuhvaćene izvještajne jedinice koje imaju 10 i više zaposlenih prema Statističkom poslovnom registru.

Definicije

U članu 94 Zakona o radu ("Službeni list Crne Gore", br. 074/19 od 30.12.2019, 008/21 od 26.01.2021, 059/21 od 04.06.2021, 068/21 od 23.06.2021, 145/21 od 31.12.2021, 077/24 od 05.08.2024, 084/24 od 06.09.2024, 086/24 od 10.09.2024) bruto zarada je:

1. Zarada koju je zaposleni ostvario za obavljeni rad i vrijeme provedeno na radu, naknada zarade i druga primanja utvrđena kolektivnim ugovorom i ugovorom o radu čini bruto zaradu u smislu ovog zakona.
2. Bruto zarada zaposlenog za obavljeni rad i vrijeme provedeno na radu sastoji se od: osnovne zarade, posebnog dijela zarade, uvećanja zarade i dijela zarade po osnovu radnog učinka ukoliko je ostvaren.

Prosječna zarada (bruto) izračunava se tako što se ukupno isplaćena masa zarada u mjesecu dijeli sa brojem zaposlenih na koje se odnose izvršene isplate. Zaradu bez poreza i doprinosa (neto) čini zarada (bruto) umanjena za poreze i doprinose na teret zaposlenog. Indeks realne prosječne zarade bez poreza i doprinosa (neto) predstavlja odnos između indeksa nominalne prosječne zarade bez poreza i doprinosa (neto) i indeksa potrošačkih cijena.

1. Signs contract on work with full working time; is signed off from the records of the unemployed persons;
2. Refuses inclusion or does not perform obligations specified in the agreement on the inclusion in the programme of active employment policy;
3. Becomes the owner or major co-owner of an enterprise;
4. Becomes an entrepreneur;
5. Refuses appropriate employment;
6. Did not give correct data on meeting conditions for getting the unemployment status
7. Is 65 years old;
8. Gets right to the old-age and survivor pensions;
9. Is completely incapable to work;
10. Is serving the imprisonment punishment longer than 6 months;
11. Is not actively looking for employment;
12. Is working contrary to the regulations on labour ("unregistered work");
13. Becomes insured by agriculture, in compliance with the Law on pension and disability insurance.

WAGES

Data sources

The data on average wages present wages paid out in a month, and are obtained from regular monthly survey Monthly report on employees and their earnings (questionnaire RAD-1).

Coverage

The survey covers enterprises, institutions, cooperatives or organizations as well as their composite units of all kinds of ownership, by organizational and territorial principle, starting from the level of municipality. The statistical survey on average wages includes reporting units with 10 or more employees according to the Statistical Business Register.

Definitions

In Article 94 of the Law on Labour (Official Gazette of Montenegro No 074/19 of 30.12.2019, 008/21 of 26.01.2021, 059/21 of 04.06.2021, 068/21 of 23.06.2021, 145/21 of 31.12.2021, 077/24 of 05.08.2024, 084/24 of 06.09.2024, 086/24 of 10.09.2024), gross earnings are:

1. Earnings that employees have earned for work performed and time spent at work, the compensation of earnings and other incomes determined by the collective agreement and the employment contract shall constitute gross earnings within the meaning of this Law.
2. The employee's gross earnings for work performed and time spent at work consist of: basic salary, a special part of earnings, an increase in salary and a part of earnings based on work performance, if it is achieved.

Calculation of the average gross earnings is done so that the total sum of all monthly earnings is divided by the number of employees to whom the paid earnings refer. Net salaries and wages are tax and contributions deducted (gross) salaries and wages. Index real average wage without taxes and contributions is the relationship between indices of nominal average wage without taxes and contributions (net), and the index of consumer prices.

ZAPOSLENI PO SEKTORIMA DJELATNOSTI / EMPLOYEES BY ACTIVITY SECTORS

Crna Gora Montenegro	Ukupno Total	PO SEKTORIMA / BY ACTIVITY SECTORS					snabdijevanje vodom, upravljanje otpadnim vodama, kontrolisanje procesa uklanjanja otpada i sl. Water supply, sewerage, waste management and remediation activities
		poljoprivreda, šumarstvo i ribarstvo Agriculture, forestry and fishing	vađenje ruda i kamena Mining and quarrying	prerađivačka industrija Manufacturing	snabdijevanje električnom energijom, gasom, parom i klimatizacija Electricity, Gas Steam and air conditioning supply		
Ø 2022	223 744	2 115	1 653	13 426	3 181	5 520	
Ø 2023	244 484	2 275	1 862	14 766	3 323	5 779	
Ø 2024	257 390	2 368	1 906	15 629	3 619	5 923	
Ø 01-03.2024	248 882	2 304	1 906	15 193	3 575	5 812	
Ø 01-03.2025	260 801	2 494	1 870	16 102	3 686	6 043	
2024(p)							
03.	251 108	2 338	1 908	15 352	3 602	5 828	
04.	252 985	2 368	1 913	15 421	3 629	5 837	
05.	257 521	2 415	1 918	15 499	3 667	5 857	
06.	265 527	2 356	1 912	15 749	3 596	5 896	
07.	270 062	2 373	1 925	16 011	3 631	5 958	
08.	264 896	2 323	1 902	15 896	3 635	5 979	
09.	258 102	2 400	1 892	15 750	3 615	6 018	
10.	257 007	2 395	1 895	15 855	3 667	6 033	
11.	258 162	2 372	1 898	15 914	3 679	6 037	
12.	257 778	2 498	1 903	15 876	3 581	6 022	
2025(p)							
01.	259 247	2 477	1 883	15 992	3 696	6 033	
02.	260 420	2 480	1 859	16 095	3 705	6 041	
03.	262 737	2 526	1 868	16 219	3 657	6 055	
01-03.2025 / 01-03. 2024(p)	104,8	108,2	98,1	106,0	103,1	104,0	
<i>/nastavak/</i>						<i>/continued/</i>	
	PO SEKTORIMA / BY ACTIVITY SECTORS						
	građevinarstvo Construction	trgovina na veliko i malo, popravka motornih vozila i motocikala Wholesale and retail trade, repair of motor vehicles and motor recycles	saobraćaj i skladištenje Transport, and storage	usluge smještaja i ishrane Accommodation and food service activities	informisanje i komunikacije Information and communication	finansijske djelatnosti i djelatnosti osiguranja Financial and insurance activities	poslovanje s nekretninama Real estate activities
Ø 2022	15 590	43 897	12 811	21 572	8 487	4 304	2 320
Ø 2023	17 584	47 444	13 142	24 575	11 124	4 436	3 009
Ø 2024	19 604	50 394	13 577	26 797	11 024	4 641	3 352
Ø 01-03.2024	18 976	48 861	13 175	22 972	11 147	4 588	3 164
Ø 01-03.2025	21 136	51 483	13 658	24 997	10 875	4 828	3 537
2024 (p)							
03.	19 370	49 254	13 276	23 709	11 154	4 612	3 181
04.	19 516	49 457	13 331	24 841	11 111	4 626	3 243
05.	19 593	49 899	13 543	28 007	11 067	4 591	3 313
06.	19 661	51 737	13 895	32 801	11 055	4 590	3 407
07.	19 601	52 617	14 051	34 889	11 031	4 629	3 512
08.	19 603	51 909	13 932	31 154	10 973	4 628	3 490
09.	19 744	50 443	13 779	26 844	10 878	4 658	3 419
10.	20 002	50 503	13 582	24 839	10 932	4 710	3 418
11.	20 319	50 756	13 642	24 649	10 911	4 748	3 463
12.	20 277	50 829	13 647	24 629	10 883	4 746	3 464
2025 (p)							
01.	20 663	51 206	13 557	24 751	10 929	4 809	3 492
02.	21 115	51 370	13 629	24 815	10 880	4 821	3 531
03.	21 631	51 872	13 787	25 424	10 815	4 854	3 589
01-03.2025 / 01-03. 2024(p)	111,4	105,4	103,7	108,8	97,6	105,2	111,8

(p) Preliminarni podaci

(p) Preliminary data

ZAPOSLENI PO SEKTORIMA DJELATNOSTI / EMPLOYEES BY ACTIVITY SECTORS

Crna Gora Montenegro	PO SEKTORIMA / BY ACTIVITY SECTORS						
	stručne, naučne i tehničke djelatnosti <i>Professional, scientific and technical activities</i>	administrativne i pomoćne uslužne djelatnosti <i>Administrative and support service activities</i>	državna uprava i odbrana, obavezno soc. osiguranje <i>Public administration and defence, compulsory social security</i>	obrazovanje <i>Education</i>	zdravstvena i socijalna zaštita <i>Human health and social work activities</i>	umjetnost, zabava i rekreacija <i>Arts, Entertainment and recreation</i>	ostale uslužne djelatnosti <i>Other service activities</i>
Ø 2022	12 914	10 086	22 975	16 200	14 325	6 687	5 681
Ø 2023	15 033	11 279	23 134	17 178	14 909	7 233	6 399
Ø 2024	16 172	11 477	23 241	17 794	15 226	7 700	6 946
Ø 01-03.2024	15 748	11 102	23 163	17 841	15 173	7 497	6 685
Ø 01-03.2025	16 705	11 401	23 234	18 378	15 378	7 928	7 068
2024 (p)							
03.	15 774	11 123	23 188	17 900	15 189	7 580	6 770
04.	15 871	11 110	23 279	17 819	15 228	7 585	6 800
05.	16 009	11 568	23 204	17 733	15 180	7 644	6 814
06.	16 153	12 074	23 275	17 450	15 226	7 781	6 913
07.	16 370	12 409	23 385	17 285	15 259	7 940	7 186
08.	16 389	12 031	23 350	17 447	15 221	7 807	7 227
09.	16 315	11 389	23 007	17 905	15 214	7 668	7 164
10.	16 463	11 262	23 317	18 061	15 250	7 709	7 114
11.	16 636	11 318	23 328	18 245	15 318	7 871	7 058
12.	16 615	11 259	23 260	18 064	15 295	7 903	7 027
2025 (p)							
01.	16 683	11 283	23 236	18 283	15 349	7 901	7 024
02.	16 683	11 409	23 219	18 404	15 377	7 923	7 064
03.	16 749	11 512	23 248	18 446	15 409	7 959	7 117
01-03.2025 / 01-03. 2024(p)	106,1	102,7	100,3	103,0	101,4	105,7	105,7

(p) Preliminarni podaci

(p) Preliminary data

ZAPOSLENI PO OPŠTINAMA / EMPLOYEES BY MUNICIPALITY

	Opštine / Municipalities											
	Andrijevica	Bar	Berane	Bijelo Polje	Budva	Cetinje	Danilovgrad	Gusinje	Herceg Novi	Kolašin	Kotor	Mojkovac
Ø 2022	606	14 727	5 168	9 286	18 792	3 738	4 173	279	11 997	1 495	7 836	1 326
Ø 2023	590	16 701	5 382	9 579	22 917	3 968	4 522	307	13 263	1 581	8 558	1 390
Ø 2024	606	17 490	5 696	9 383	24 514	4 092	4 864	334	13 645	1 625	8 969	1 486
Ø 01-03.2024	593	16697	5521	9140	22836	4018	4677	311	12854	1582	8458	1447
Ø 01-03.2025	618	17394	5903	9645	23980	4187	4945	349	13180	1673	8872	1496
2024(p)												
03.	599	16 812	5 581	9 245	23 261	4 021	4 698	310	13 034	1 600	8 655	1 462
04.	598	16 988	5 635	9 241	23 921	4 045	4 707	305	13 279	1 601	8 786	1 457
05.	598	17 446	5 676	9 285	25 081	4 068	4 731	313	13 978	1 616	9 041	1 466
06.	600	18 676	5 691	9 333	27 191	4 108	4 969	317	15 032	1 645	9 404	1 500
07.	616	19 132	5 786	9 492	27 750	4 127	5 005	350	15 571	1 655	9 807	1 518
08.	626	18 311	5 785	9 523	26 227	4 133	4 949	354	14 699	1 655	9 553	1 536
09.	624	17 403	5 775	9 497	24 496	4 138	4 929	365	13 476	1 645	9 306	1 514
10.	610	17 293	5 807	9 563	23 778	4 150	4 984	362	13 076	1 649	8 843	1 502
11.	610	17 302	5 828	9 633	23 648	4 148	5 042	359	13 069	1 635	8 771	1 504
12.	607	17 243	5 805	9 606	23 568	4 136	5 023	357	13 001	1 656	8 747	1 493
2025(p)												
01.	613	17 307	5 871	9 621	23 834	4 166	4 913	354	13 082	1 668	8 779	1 491
02.	619	17 383	5 908	9 645	23 869	4 189	4 945	349	13 127	1 686	8 834	1 500
03.	622	17 493	5 930	9 670	24 236	4 205	4 976	345	13 332	1 665	9 003	1 498
01-03.2025 / 01-03. 2024(p)	104,2	104,2	106,9	105,5	105,0	104,2	105,7	112,2	102,5	105,8	104,9	103,4

/nastavak/

/continued/

	Opštine / Municipalities												
	Nikšić	Petnjica	Plav	Pljevlja	Plužine	Podgorica	Rožaje	Šavnik	Tivat	Tuzi	Ulcinj	Zeta	Žabljak
Ø 2022	16 149	323	1 366	6 361	510	100 572	3 489	331	6 789	1 996	5 725	...	710
Ø 2023	17 280	337	1 396	6 777	531	105 952	3 707	329	7 696	2 310	6 171	2 484	756
Ø 2024	18 381	343	1 482	6 856	560	111 680	3 861	322	8 446	2 525	6 545	2 914	771
Ø 01-03.2024	18039	340	1 409	6 834	535	109 691	3 828	315	7 773	2 457	6 062	2 718	747
Ø 01-03. 2025	18 884	349	1 501	6 863	562	114 424	4 011	322	8 521	2 688	6 450	3 230	754
2024(p)													
03.	18 192	336	1 413	6 857	538	110 267	3 846	316	7 921	2 499	6 134	2 765	746
04.	18 227	337	1 416	6 885	548	110 356	3 849	324	8 179	2 498	6 254	2 797	752
05.	18 351	347	1 424	6 888	569	111 115	3 827	330	8 690	2 535	6 548	2 828	770
06.	18 418	345	1 514	6 855	577	112 380	3 806	324	9 197	2 538	7 347	2 927	833
07.	18 589	345	1 569	6 896	583	113 486	3 843	326	9 454	2 523	7 811	2 976	852
08.	18 557	340	1 575	6 874	587	112 978	3 884	329	9 130	2 522	6 981	2 966	822
09.	18 527	343	1 539	6 844	564	111 740	3 880	325	8 504	2 520	6 373	3 010	765
10.	18 545	347	1 496	6 834	555	112 482	3 897	320	8 277	2 560	6 321	3 028	728
11.	18 681	348	1 498	6 867	566	113 270	3 941	323	8 267	2 625	6 367	3 141	719
12.	18 560	346	1 526	6 824	561	113 275	3 926	320	8 329	2 610	6 351	3 140	768
2025(p)													
01.	18 791	347	1 502	6 838	565	113 779	3 954	321	8 439	2 669	6 399	3 181	763
02.	18 885	349	1 498	6 849	562	114 338	4 018	319	8 465	2 687	6 447	3 201	748
03.	18 976	350	1 502	6 903	560	115 156	4 062	325	8 659	2 709	6 503	3 307	750
01-03.2025 / 01-03. 2024(p)	104,7	102,6	106,5	100,4	105,0	104,3	104,8	102,2	109,6	109,4	106,4	118,8	100,9

(p) Preliminarni podaci

(p) Preliminary data

NEZAPOSLENA LICA¹⁾ / UNEMPLOYED PERSONS¹⁾

	Stanje krajem perioda / Situation at the end of the period						U toku perioda / In the middle of the period	
	lica koja traže zaposlenje ²⁾ ukupno <i>Persons looking for job Total</i>	nezaposlena lica koja prvi put traže zaposlenje <i>Unemployed persons first time looking for job</i>	nezaposlena lica bez kvalifikacija <i>Unqualified unemployed persons</i>	lica koja primaju novčanu naknadu ³⁾ <i>Persons receiving unemployment benefits</i>	nezaposlene žene <i>unemployed women</i>		prijavilo se za zapošljavanje ⁴⁾ <i>Reported for employment</i>	prestanak vođenja evidencije ⁵⁾ <i>Records stopped to be kept</i>
					Svega <i>Total</i>	bez kvalifikacija <i>Unqualified</i>		
Ø 2022	48 428	19 991	17 494	10 826	28 043	10 497	2 044	2 425
Ø 2023	40 961	17 689	15 646	9 689	23 628	9 308	1 600	1 783
Ø 2024	34 760	15 651	13 913	8 783	20 422	8 433	1 297	1 601
Ø 01-03.2024	37 768	16 557	14 892	9 267	21 926	8 933	1 364	2 056
Ø 01-03.2025	30 629	13 877	12 709	8 283	18 197	7 794	1 058	1 893
2024.								
03.	37 128	16 379	14 761	9 101	21 584	8 879	1 076	1 647
04.	36 421	16 206	14 569	8 892	21 234	8 793	1 092	1 494
05.	35 415	15 956	14 342	8 729	20 723	8 668	807	1 474
06.	34 715	15 732	14 159	8 630	20 397	8 573	908	1 352
07.	33 610	15 229	13 779	8 630	19 855	8 361	1 075	1 695
08.	32 596	14 874	13 446	8 549	19 276	8 186	839	1 437
09.	32 099	14 687	13 216	8 568	18 962	8 067	1 246	1 597
10.	32 713	15 021	13 025	8 573	19 458	7 967	2 469	1 653
11.	33 205	15 288	12 914	8 588	19 737	7 901	2 122	1 380
12.	33 037	15 141	12 832	8 429	19 649	7 885	910	958
2025.								
01.	31 075	13 900	12 830	8 487	18 438	7 868	1 247	3 059
02.	30 842	14 178	12 795	8 256	18 309	7 826	1 066	1 123
03.	29 970	13 553	12 501	8 106	17 843	7 688	860	1 497
01-03.2025 / 01-03. 2024	81,1	83,8	85,3	89,4	83,0	87,3	77,6	92,1

¹⁾ IZVOR: Zavod za zapošljavanje Crne Gore

²⁾ Shodno članu 5 Zakona o posredovanju pri zapošljavanju i pravima za vrijeme nezaposlenosti („Sl.list RCG”, br. 24/19 od 22.4.2019)

³⁾ Shodno članu 48 Zakona o posredovanju pri zapošljavanju i pravima za vrijeme nezaposlenosti

⁴⁾ Nezaposlene osobe koje su se tokom izvještajnog mjeseca prijavile na evidenciju Zavoda za zapošljavanje

⁵⁾ Shodno članu 66 Zakona o posredovanju pri zapošljavanju i pravima za vrijeme nezaposlenosti

¹⁾ SOURCE: Employment Agency of Montenegro

²⁾ Pursuant to Article 5 of the Law on Employment Mediation, and Rights during Unemployment (Official Gazette of the Republic of Montenegro No 24/19 from 22 April 2019)

³⁾ Pursuant to Article 48 of the Law on Employment Mediation, and Rights during Unemployment

⁴⁾ Unemployed persons who were registered in the reference month in the records of the Employment Agency of Montenegro

⁵⁾ Pursuant to Article 66 of the Law on Employment Mediation, and Rights During Unemployment

PROSJEČNE ZARADE (BRUTO) PO SEKTORIMA DJELATNOSTI, U EUR /
AVERAGE GROSS WAGES BY ACTIVITY SECTORS, IN EUR

Crna Gora Montenegro	Ukupno Total	PO SEKTORIMA / BY ACTIVITY SECTORS				
		Poljoprivreda, šumarstvo i ribarstvo Agriculture, forestry and fishing	vađenje ruda i kamena Mining and quarrying	prerađivačka industrija Manufacturing	snabdijevanje električnom energijom, gasom, parom i klimatizacija Electricity, Gas Steam and air conditioning supply	snabdijevanje vodom, upravljanje otpadnim vodama, kontrolisanje procesa uklanjanja otpada i sl. Water supply, sewerage, waste management and remediation activities
Ø 2022	883	826	1 128	709	1 441	790
Ø 2023	987	876	1 305	765	1 583	827
Ø 2024	1 083	972	1 326	859	1 630	1 005
Ø 01-03.2024	1 027	923	1 309	815	1 554	908
Ø 01-03.2025	1 196	1 037	1 402	1 007	1 800	1 056
2024						
03.	1 032	923	1 297	814	1 574	947
04.	1 036	937	1 302	812	1 575	963
05.	1 042	938	1 300	823	1 588	980
06.	1 050	960	1 320	836	1 635	1 017
07.	1 067	964	1 313	847	1 595	1 048
08.	1 080	983	1 306	844	1 627	1 058
09.	1 102	1 060	1 319	850	1 661	1 045
10.	1 137	1 081	1 362	892	1 714	1 038
11.	1 183	965	1 386	975	1 743	1 058
12.	1 205	1 001	1 388	988	1 753	1 126
2025						
01.	1 198	1 051	1 398	992	1 765	1 068
02.	1 195	1 029	1 425	1 026	1 872	1 039
03.	1 195	1 031	1 384	1 001	1 764	1 061
01-03.2025 / 01-03.2024	116,5	112,4	107,1	123,6	115,8	116,3

/nastavak/

/continued/

	PO SEKTORIMA / BY ACTIVITY SECTORS						
	građevinarstvo Construction	trgovina na veliko i malo popravka motornih vozila i motocikala Wholesale and retail trade, repair of motor vehicles and motor recycles	saobraćaj i skladištenje Transport and storage	usluge smještaja i ishrane Accommodation and food service activities	informisanje i komunikacije Information and communication	finansijske djelatnosti i djelatnosti osiguranja Financial and insurance act.	poslovanje s nekretninama Real estate activities
Ø 2022	822	729	877	799	1 122	1 535	1 113
Ø 2023	925	801	919	898	1 299	1 646	1 228
Ø 2024	1 011	925	1 028	1 028	1 454	1 833	1 368
Ø 01-03.2024	944	858	965	956	1 353	1 699	1 256
Ø 01-03.2025	1 155	1 077	1 164	1 174	1 618	2 054	1 763
2024							
03.	945	863	968	949	1 362	1 710	1 275
04.	960	872	965	952	1 367	1 719	1 264
05.	973	879	979	973	1 380	1 689	1 260
06.	977	886	978	990	1 379	1 697	1 304
07.	996	894	1 023	1 017	1 415	1 724	1 316
08.	1 017	924	1 043	1 030	1 444	1 761	1 329
09.	1 025	939	1 048	1 050	1 451	1 810	1 362
10.	1 087	998	1 124	1 115	1 573	1 956	1 422
11.	1 159	1 039	1 122	1 144	1 699	2 393	1 610
12.	1 127	1 084	1 145	1 167	1 710	2 102	1 785
2025							
01.	1 167	1 099	1 195	1 174	1 512	2 053	1 764
02.	1 140	1 071	1 139	1 147	1 650	2 020	1 624
03.	1 158	1 063	1 157	1 201	1 685	2 089	1 904
01-03.2025 / 01-03.2024	122,4	125,5	120,6	122,8	119,6	120,9	140,4

PROSJEČNE ZARADE (BRUTO) PO SEKTORIMA DJELATNOSTI, U EUR /
AVERAGE GROSS WAGES BY ACTIVITY SECTORS, IN EUR

/nastavak/

/continued/

Crna Gora Montenegro	PO SEKTORIMA / BY ACTIVITY SECTORS						
	stručne, naučne i tehničke djelatnosti <i>Professional, scientific and technical activities</i>	administrativne i pomoćne uslužne djelatnosti <i>Administrative and support service activities</i>	državna uprava i odbrana, obavezno soc. osiguranje <i>Public administration and defence, compulsory social security</i>	obrazovanje <i>Education</i>	zdravstvena i socijalna zaštita <i>Human health and social work activities</i>	umjetnost, zabava i rekreacija <i>Arts, Entertainment and recreation</i>	ostale uslužne djelatnosti <i>Other service activities</i>
Ø 2022	809	705	916	853	1 066	772	801
Ø 2023	871	777	1 117	996	1 128	877	829
Ø 2024	1 035	860	1 188	1 061	1 164	974	960
Ø 01-03.2024	963	806	1 166	1 002	1 138	923	918
Ø 01-03.2025	1 180	986	1 237	1 126	1 208	1 077	1 066
2024							
03.	994	810	1 167	1 005	1 139	928	926
04.	982	808	1 178	1 005	1 148	929	922
05.	981	822	1 178	1 003	1 165	937	921
06.	996	833	1 195	1 000	1 163	943	930
07.	996	842	1 182	1 067	1 182	967	944
08.	1 015	846	1 190	1 077	1 161	975	962
09.	1 031	865	1 196	1 162	1 160	1 003	952
10.	1 140	916	1 187	1 138	1 177	1 027	982
11.	1 154	942	1 197	1 130	1 206	1 042	1 054
12.	1 194	1 039	1 257	1 132	1 190	1 084	1 077
2025							
01.	1 120	1 006	1 216	1 119	1 240	1 083	1 074
02.	1 181	975	1 259	1 130	1 191	1 102	1 060
03.	1 237	978	1 236	1 128	1 192	1 047	1 065
01-03.2025 / 01-03.2024	122,5	122,3	106,1	112,4	106,2	116,7	116,1

PROSJEČNE ZARADE BEZ POREZA I DOPRINOSA (NETO) PO SEKTORIMA DJELATNOSTI. U EUR /
AVERAGE WAGES WITHOUT TAXES AND CONTRIBUTIONS (NET) BY ACTIVITY SECTOR. IN EUR

Crna Gora Montenegro	Ukupno Total	PO SEKTORIMA / BY ACTIVITY SECTORS					snabdijevanje vodom, upravljanje otpadnim vodama, kontrolisanje procesa uklanjanja otpada i sl. Water supply, sewerage, waste management and remediation activities
		poljoprivreda šumarstvo i ribarstvo Agriculture, forestry and fishing	vađenje ruda i kamena Mining and quarrying	prerađivačka industrija Manufacturing	snabdijevanje električnom energijom, gasom, parom i klimatizacija Electricity, Gas Steam and air conditioning supply		
Ø 2022	712	661	890	576	1 100	645	
Ø 2023	792	718	1 043	625	1 218	679	
Ø 2024	876	805	1 064	709	1 262	827	
Ø 01-03.2024	822	756	1 045	664	1 192	741	
Ø 01-03.2025	1 003	893	1 166	859	1 430	896	
2024							
03.	825	757	1 035	664	1 203	773	
04.	828	768	1 038	662	1 209	786	
05.	832	769	1 036	670	1 219	798	
06.	838	786	1 049	681	1 253	826	
07.	851	790	1 048	688	1 225	849	
08.	861	805	1 042	687	1 243	856	
09.	877	867	1 053	691	1 270	846	
10.	944	918	1 068	751	1 360	872	
11.	993	829	1 153	834	1 387	899	
12.	1 012	858	1 155	846	1 389	958	
2025							
01.	1 004	905	1 163	847	1 398	902	
02.	1 002	887	1 183	873	1 485	882	
03.	1 003	888	1 152	855	1 408	904	
01-03.2025 / 01-03.2024	122,0	118,1	111,6	129,4	120,0	120,9	

/nastavak/

/continued/

Crna Gora Montenegro	PO SEKTORIMA / BY ACTIVITY SECTORS						
	građevinarstvo Construction	trgovina na veliko i malo, popravka motornih vozila i motocikala Wholesale and retail trade, repair of motor vehicles and motor recycles	saobraćaj i skladištenje Transport, and storage	usluge smještaja i ishrane Accommodation and food service activities	informisanje i komunikacije Information and communication	finansijske djelatnosti i djelatnosti osiguranja Financial and insurance act.	poslovanje es nekretnima ma Real estate activities
Ø 2022	659	597	708	652	880	1 177	881
Ø 2023	745	655	744	724	1 017	1 257	960
Ø 2024	820	759	835	832	1 144	1 417	1 084
Ø 01-03.2024	759	698	777	764	1 052	1 295	985
Ø 01-03.2025	968	913	984	987	1 321	1 645	1 428
2024							
03.	759	704	778	760	1 056	1 303	1 000
04.	770	711	776	764	1 063	1 309	993
05.	778	716	784	779	1 069	1 287	990
06.	784	721	783	790	1 068	1 293	1 023
07.	799	726	820	812	1 094	1 312	1 033
08.	814	748	834	822	1 117	1 342	1 040
09.	819	760	837	837	1 121	1 380	1 064
10.	902	827	926	928	1 277	1 573	1 166
11.	973	883	948	961	1 391	1 906	1 314
12.	945	919	969	984	1 401	1 685	1 436
2025							
01.	976	930	1 012	985	1 238	1 638	1 426
02.	956	907	963	966	1 347	1 620	1 319
03.	973	902	977	1 009	1 373	1 675	1 543
01-03.2025 / 01-03.2024	127,5	130,8	126,6	129,2	125,6	127,0	145,0

PROSJEČNE ZARADE BEZ POREZA I DOPRINOSA (NETO) PO SEKTORIMA DJELATNOSTI, U EUR

AVERAGE WAGES WITHOUT TAXES AND CONTRIBUTIONS (NET) BY ACTIVITY SECTOR, IN EUR

/nastavak/

/continued/

	PO SEKTORIMA / BY ACTIVITY SECTORS						
	stručne, naučne i tehničke djelatnosti <i>Professional , scientific and technical activities</i>	administrativne i pomoćne uslužne djelatnosti <i>Administrative and support service activities</i>	državna uprava i odbrana, obavezno soc, osiguranje <i>Public administration and defence, compulsory social security</i>	obrazovanje <i>Education</i>	zdravstvena i socijalna zaštita <i>Human health and social work activities</i>	umjetnost, zabava i rekreacija <i>Arts, entertainment and recreation</i>	ostale uslužne djelatnosti <i>Other service activities</i>
Ø 2022	656	577	743	697	852	630	651
Ø 2023	704	636	895	802	896	713	671
Ø 2024	840	709	957	864	936	796	783
Ø 01-03.2024	774	657	928	807	903	745	737
Ø 01-03.2025	991	842	1 036	951	1 016	912	903
2024							
03.	797	660	928	809	903	748	743
04.	786	659	935	808	909	747	741
05.	785	669	934	807	921	755	740
06.	795	679	947	805	920	760	749
07.	794	686	938	855	934	779	758
08.	806	688	945	862	919	784	771
09.	816	703	948	924	918	805	765
10.	951	774	996	955	983	861	837
11.	975	807	1 008	955	1 013	888	887
12.	1 007	891	1 053	958	1 002	922	912
2025							
01.	940	857	1 016	944	1 045	919	908
02.	992	833	1 054	955	1 001	932	899
03.	1 038	836	1 037	953	1 003	887	902
01-03.2025 / 01-03.2024	128,0	128,2	111,6	117,8	112,5	122,4	122,5

INDEKSI PROSJEČNIH ZARADA (BRUTO) PO SEKTORIMA DJELATNOSTI, U EUR

INDICES OF AVERAGE GROSS WAGES BY ACTIVITY SECTOR, IN EUR

Ø 2024=100

Crna Gora Montenegro	Ukupno Total	PO SEKTORIMA / BY ACTIVITY SECTORS					snabdijevanje vodom , pravljanje otpadnim vodama kontrolisanje procesa uklanjanja otpada i sl. Water supply, sewerage, waste management and remediation activities
		poljoprivreda, šumarstvo i ribarstvo Agriculture, forestry and fishing	vađenje ruda i kamena Mining and quarrying	prerađivačka industrija Manufacturing	snabdijevanje električnom energijom, gasom, parom i klimatizacija Electricity ,Gas Steam and air conditioning supply		
Ø 2022	81,5	85,0	85,1	82,5	88,4	78,6	
Ø 2023	91,1	90,1	98,4	89,1	97,1	82,3	
Ø 2024	100,0	100,0	100,0	100,0	100,0	100,0	
Ø 01-03.2024	94,8	95,0	98,7	94,9	95,3	90,3	
Ø 01-03.2025	110,4	106,7	105,7	117,2	110,4	105,1	
2024							
03.	95,3	95,0	97,8	94,8	96,6	94,2	
04.	95,7	96,4	98,2	94,5	96,6	95,8	
05.	96,2	96,5	98,0	95,8	97,4	97,5	
06.	97,0	98,8	99,5	97,3	100,3	101,2	
07.	98,5	99,2	99,0	98,6	97,9	104,3	
08.	99,7	101,1	98,5	98,3	99,8	105,3	
09.	101,8	109,1	99,5	99,0	101,9	104,0	
10.	105,0	111,2	102,7	103,8	105,2	103,3	
11.	109,2	99,3	104,5	113,5	106,9	105,3	
12.	111,3	103,0	104,7	115,0	107,5	112,0	
2025							
01.	110,6	108,1	105,4	115,5	108,3	106,3	
02.	110,3	105,9	107,5	119,4	114,8	103,4	
03.	110,3	106,1	104,4	116,5	108,2	105,6	
01-03.2025 / 01-03.2024	116,5	112,4	107,1	123,6	115,8	116,3	
<i>/nastavak/</i>						<i>/continued/</i>	
	PO SEKTORIMA / BY ACTIVITY SECTORS						
	građevinarstvo Construction	trgovina na veliko i malo, popravka motornih vozila i motocikala Wholesale and retail trade, repair of motor vehicles and motor cycles	saobraćaj i skladištenje Transport, and storage	usluge smještaja i ishrane Accommodation and food service activities	informisanje i komunikacije Information and communication	finansijske djelatnosti i osiguranja Financial and insurance activities	poslovanje s nekretninama Real estate activities
Ø 2022	81,3	78,8	85,3	77,7	77,2	83,7	81,4
Ø 2023	91,5	86,6	89,4	87,4	89,3	89,8	89,8
Ø 2024	100,0	100,0	100,0	100,0	100,0	100,0	100,0
Ø 01-03.2024	93,4	92,8	93,9	93,0	93,1	92,7	91,8
Ø 01-03.2025	114,2	116,4	113,2	114,2	111,3	112,1	128,9
2024							
03.	93,5	93,3	94,2	92,3	93,7	93,3	93,2
04.	95,0	94,3	93,9	92,6	94,0	93,8	92,4
05.	96,2	95,0	95,2	94,6	94,9	92,1	92,1
06.	96,6	95,8	95,1	96,3	94,8	92,6	95,3
07.	98,5	96,6	99,5	98,9	97,3	94,1	96,2
08.	100,6	99,9	101,5	100,2	99,3	96,1	97,1
09.	101,4	101,5	101,9	102,1	99,8	98,7	99,6
10.	107,5	107,9	109,3	108,5	108,2	106,7	103,9
11.	114,6	112,3	109,1	111,3	116,9	130,6	117,7
12.	111,5	117,2	111,4	113,5	117,6	114,7	130,5
2025							
01.	115,4	118,8	116,2	114,2	104,0	112,0	128,9
02.	112,8	115,8	110,8	111,6	113,5	110,2	118,7
03.	114,5	114,9	112,5	116,8	115,9	114,0	139,2
01-03.2025 / 01-03.2024	122,4	125,5	120,6	122,8	119,6	120,9	140,4

INDEKSI PROSJEČNIH ZARADA (BRUTO) PO SEKTORIMA DJELATNOSTI, U EUR
INDICES OF AVERAGE GROSS WAGES BY ACTIVITY SECTOR

Ø 2024=100

	PO SEKTORIMA / BY ACTIVITY SECTORS						
	stručne, naučne i tehničke djelatnosti <i>Professional, scientific and technical activities</i>	administrativne i pomoćne uslužne djelatnosti <i>Administrative and support service activitie</i>	državna uprava i odbrana, obavezno soc, osiguranje <i>Public administration and defence, compulsory social security</i>	obrazovanje <i>Education</i>	zdravstvena i socijalna zaštita <i>Human health and social work activities</i>	umjetnost, zabava i rekreacija <i>Arts, entertainment and recreation</i>	ostale uslužne djelatnosti <i>Other service activities</i>
Ø 2022	78,2	82,0	77,1	80,4	91,6	79,3	83,4
Ø 2023	84,2	90,3	94,0	93,9	96,9	90,0	86,4
Ø 2024	100,0	100,0	100,0	100,0	100,0	100,0	100,0
Ø 01-03.2024	93,0	93,7	98,1	94,4	97,8	94,8	95,6
Ø 01-03.2025	114,0	114,7	104,1	106,1	103,8	110,6	111,0
2024							
03.	96,0	94,2	98,2	94,7	97,9	95,3	96,5
04.	94,9	94,0	99,2	94,7	98,6	95,4	96,0
05.	94,8	95,6	99,2	94,5	100,1	96,2	95,9
06.	96,2	96,9	100,6	94,3	99,9	96,8	96,9
07.	96,2	97,9	99,5	100,6	101,5	99,3	98,3
08.	98,1	98,4	100,2	101,5	99,7	100,1	100,2
09.	99,6	100,6	100,7	109,5	99,7	103,0	99,2
10.	110,1	106,5	99,9	107,3	101,1	105,4	102,3
11.	111,5	109,5	100,8	106,5	103,6	107,0	109,8
12.	115,4	120,8	105,8	106,7	102,2	111,3	112,2
2025							
01.	108,2	117,0	102,4	105,5	106,5	111,2	111,9
02.	114,1	113,4	106,0	106,5	102,3	113,1	110,4
03.	119,5	113,7	104,0	106,3	102,4	107,5	110,9
01-03.2025 / 01-03.2024	122,5	122,3	106,1	112,4	106,2	116,7	116,1

INDEKSI PROSJEČNIH ZARADA BEZ POREZA I DOPRINOSA (NETO) PO SEKTORIMA DJELATNOSTI

INDICES OF AVERAGE WAGES WITHOUT TAXES AND CONTRIBUTIONS (NET) BY ACTIVITY SECTOR

Ø 2024=100

Crna Gora Montenegro	Ukupno Total	PO SEKTORIMA / BY ACTIVITY SECTORS					snabdijevanje vodom, upravljanje padnim vodama, kontrolisan procesa uklanjanja otpada i sl Water supply, sewerage, waste management and remediation activities
		poljoprivreda, šumarstvo i ribarstvo Agriculture, forestry and fishing	vađenje ruda i kamena Mining and quarrying	prerađivačka industrija Manufacturing	snabdijevanje električnom energijom, gasom, parom i klimatizacija Electricity ,Gas Steam and air conditioning supply		
Ø 2022	81,3	82,1	83,6	81,2		87,2	78,0
Ø 2023	90,4	89,2	98,0	88,2		96,5	82,1
Ø 2024	100,0	100,0	100,0	100,0		100,0	100,0
Ø 01-03.2024	93,8	93,9	98,2	93,7		94,5	89,6
Ø 01-03.2025	114,5	110,9	109,6	121,2		113,3	108,3
2024							
03.	94,2	94,0	97,3	93,7		95,3	93,5
04.	94,6	95,4	97,6	93,4		95,8	95,0
05.	95,0	95,5	97,4	94,5		96,6	96,5
06.	95,7	97,6	98,6	96,1		99,3	99,9
07.	97,1	98,1	98,5	97,0		97,1	102,7
08.	98,3	100,0	97,9	96,9		98,5	103,5
09.	100,1	107,7	99,0	97,5		100,6	102,3
10.	107,8	114,0	100,4	105,9		107,8	105,4
11.	113,4	103,0	108,4	117,6		109,9	108,7
12.	115,5	106,6	108,6	119,3		110,1	115,8
2025							
01.	114,6	112,4	109,3	119,5		110,8	109,1
02.	114,4	110,2	111,2	123,1		117,7	106,7
03.	114,5	110,3	108,3	120,6		111,6	109,3
01-03.2025 / 01-03.2024	122,0	118,1	111,6	129,4		120,0	120,9
/nastavak/							/continued/
	PO SEKTORIMA / BY ACTIVITY SECTORS						
	građevinarstvo Construction	trgovina na veliko i malo, popravka motornih vozila i motocikala Wholesale and retail trade, repair of motor vehicles and motor cycles	Saobraćaj i skladištenje Transport, and storage	usluge smještaja i ishrane Accommodation and food service activities	informisanje i komunikacije Information and communication	finansijske djelatnosti i djelatnosti osiguranja Financial and insurance act,	poslovanje s nekretninama Real estate activities
Ø 2022	80,4	78,7	84,8	78,4	76,9	83,1	81,3
Ø 2023	90,9	86,3	89,1	87,0	88,9	88,7	88,6
Ø 2024	100,0	100,0	100,0	100,0	100,0	100,0	100,0
Ø 01-03.2024	92,6	92,0	93,1	91,8	92,0	91,4	90,9
Ø 01-03.2025	118,0	120,3	117,8	118,6	115,5	116,1	131,7
2024							
03.	92,6	92,8	93,2	91,3	92,3	92,0	92,3
04.	93,9	93,7	92,9	91,8	92,9	92,4	91,6
05.	94,9	94,3	93,9	93,6	93,4	90,8	91,3
06.	95,6	95,0	93,8	95,0	93,4	91,2	94,4
07.	97,4	95,7	98,2	97,6	95,6	92,6	95,3
08.	99,3	98,6	99,9	98,8	97,6	94,7	95,9
09.	99,9	100,1	100,2	100,6	98,0	97,4	98,2
10.	110,0	109,0	110,9	111,5	111,6	111,0	107,6
11.	118,7	116,3	113,5	115,5	121,6	134,5	121,2
12.	115,2	121,1	116,0	118,3	122,5	118,9	132,5
2025							
01.	119,0	122,5	121,2	118,4	108,2	115,6	131,5
02.	116,6	119,5	115,3	116,1	117,7	114,3	121,7
03.	118,7	118,8	117,0	121,3	120,0	118,2	142,3
01-03.2025 / 01-03.2024	127,5	130,8	126,6	129,2	125,6	127,0	145,0

INDEKSI PROSJEČNIH ZARADA BEZ POREZA I DOPRINOSA (NETO) PO SEKTORIMA DJELATNOSTI
INDICES OF AVERAGE WAGES WITHOUT TAXES AND CONTRIBUTIONS (NET) BY ACTIVITY SECTOR

Ø 2024=100

	PO SEKTORIMA / BY ACTIVITY SECTORS						
	stručne, naučne i tehničke djelatnosti <i>Professional, scientific and technical activities</i>	administrativne i pomoćne uslužne djelatnosti <i>Administrative and support service activities</i>	državna uprava i odbrana, obavezno soc, osiguranje <i>Public administration and defence, compulsory social security</i>	obrazovanje <i>Education</i>	zdravstvena i socijalna zaštita <i>Human health and social work activities</i>	umjetnost, zabava i rekreacija <i>Arts, entertainment and recreation</i>	ostale uslužne djelatnosti <i>Other service activities</i>
Ø 2022	78,1	81,4	77,6	80,7	91,0	79,1	83,1
Ø 2023	83,8	89,7	93,5	92,8	95,7	89,6	85,7
Ø 2024	100,0	100,0	100,0	100,0	100,0	100,0	100,0
Ø 01-03.2024	92,1	92,7	97,0	93,4	96,5	93,6	94,1
Ø 01-03.2025	118,0	118,8	108,3	110,1	108,5	114,6	115,3
2024							
03.	94,9	93,1	97,0	93,6	96,5	94,0	94,9
04.	93,6	92,9	97,7	93,5	97,1	93,8	94,6
05.	93,5	94,4	97,6	93,4	98,4	94,8	94,5
06.	94,6	95,8	99,0	93,2	98,3	95,5	95,7
07.	94,5	96,8	98,0	99,0	99,8	97,9	96,8
08.	96,0	97,0	98,7	99,8	98,2	98,5	98,5
09.	97,1	99,2	99,1	106,9	98,1	101,1	97,7
10.	113,2	109,2	104,1	110,5	105,0	108,2	106,9
11.	116,1	113,8	105,3	110,5	108,2	111,6	113,3
12.	119,9	125,7	110,0	110,9	107,1	115,8	116,5
2025							
01.	111,9	120,9	106,2	109,3	111,6	115,5	116,0
02.	118,1	117,5	110,1	110,5	106,9	117,1	114,8
03.	123,6	117,9	108,4	110,3	107,2	111,4	115,2
01-03.2025 / 01-03.2024	128,0	128,2	111,6	117,8	112,5	122,4	122,5

PROSJEČNE ZARADE (BRUTO) PO OPŠTINAMA, U EUR / AVERAGE GROSS WAGES BY MUNICIPALITY, IN EUR

	Opštine / Municipalities											
	Andrijevica	Bar	Berane	Bijelo Polje	Budva	Cetinje	Danilovgrad	Gusinje	Herceg Novi	Kolašin	Kotor	Mojkovac
Ø 2022	721	851	833	750	843	887	786	733	792	829	905	813
Ø 2023	845	925	918	832	933	1017	867	886	888	929	1 006	895
Ø 2024	909	1 024	1 010	941	1 057	1 100	938	948	995	974	1 086	951
Ø 01-03.2024	880	969	978	905	993	1 056	876	921	914	950	1 036	917
Ø 01-03.2025	961	1 086	1 093	1 023	1 186	1 128	1 030	1 013	1 110	1 054	1 141	1 092
2024												
03.	898	990	969	901	1 003	1 067	889	904	912	942	1 038	920
04.	881	985	968	900	997	1 072	887	942	922	939	1 044	914
05.	917	990	972	919	1 016	1 095	901	946	940	974	1 045	956
06.	904	988	983	929	1 009	1 087	913	949	959	968	1 064	941
07.	924	1 018	1 013	950	1 028	1 107	945	978	1 005	956	1 085	947
08.	894	1 048	1 007	936	1 046	1 105	955	957	1 008	974	1 085	956
09.	912	1 071	1 043	951	1 115	1 115	956	978	1 054	1 001	1 097	970
10.	936	1 070	1 050	972	1 123	1 128	994	959	1 092	988	1 158	988
11.	947	1 093	1 065	997	1 168	1 145	1 018	923	1 075	1 011	1 171	999
12.	947	1 101	1 078	1 017	1 208	1 167	1 051	971	1 142	1 020	1 164	1 000
2025												
01.	989	1 121	1 105	1 033	1 205	1 144	1 036	1 024	1 124	1 102	1 136	1 191
02.	960	1 073	1 095	1 026	1 171	1 121	1 027	1 006	1 112	1 047	1 121	1 034
03.	934	1 064	1 077	1 011	1 184	1 119	1 028	1 010	1 097	1 012	1 163	1 048
01-03.2025 / 01-03.2024	109,2	112,1	111,8	113,0	119,4	106,8	117,6	110,0	121,4	110,9	110,1	119,1

/nastavak/

/continued/

	Opštine / Municipalities												
	Nikšić	Petnjica	Plav	Pljevlja	Plužine	Podgorica	Rožaje	Šavnik	Tivat	Tuzi	Ulcinj	Zeta	Žabljak
Ø 2022	861	732	828	907	817	921	782	782	1 087	754	741		820
Ø 2023	966	850	963	1 036	965	1 028	884	891	1 217	846	845	1 106	949
Ø 2024	1 044	908	985	1 106	1 030	1 127	946	966	1 330	872	947	1 215	1 055
Ø 01-03.2024	990	869	966	1 066	994	1 071	911	905	1 236	824	898	1 123	1 003
Ø 01-03.2025	1 151	968	1 026	1 166	1 050	1 258	1 005	1 014	1 621	1 029	997	1 332	1 125
2024													
03.	1 005	869	958	1 077	986	1 076	910	908	1 232	822	906	1 107	1 034
04.	1 006	865	957	1 078	984	1 082	909	916	1 229	831	920	1 123	1 027
05.	1 012	873	963	1 088	1 002	1 082	913	938	1 232	855	943	1 142	1 058
06.	1 013	868	995	1 091	1 025	1 093	924	970	1 244	859	950	1 154	1 084
07.	1 030	914	969	1 097	999	1 100	944	966	1 323	871	963	1 219	1 066
08.	1 042	925	989	1 116	1 038	1 116	945	1 007	1 351	886	951	1 247	1 065
09.	1 068	984	1 000	1 124	1 083	1 133	962	1 039	1 362	876	985	1 279	1 080
10.	1 087	955	991	1 144	1 039	1 183	991	1 017	1 422	904	959	1 294	1 102
11.	1 154	944	1 019	1 171	1 091	1 242	1 013	1 009	1 516	946	990	1 398	1 091
12.	1 149	963	1 029	1 167	1 117	1 275	1 009	1 010	1 562	965	988	1 320	1 094
2025													
01.	1 143	983	1 047	1 158	1 059	1 258	1 004	995	1 509	1 032	1 041	1 354	1 125
02.	1 165	975	1 033	1 192	1 059	1 255	1 006	1 037	1 625	1 046	981	1 329	1 142
03.	1 144	947	998	1 147	1 032	1 260	1 005	1 011	1 713	1 010	970	1 311	1 107
01-03.2025 / 01-03.2024	116,3	111,4	106,2	109,4	105,6	117,5	110,3	112,0	131,1	124,9	111,0	118,6	112,2

PROSJEČNE ZARADE BEZ POREZA I DOPRINOSA (NETO) PO OPŠTINAMA, U EUR
AVERAGE WAGES WITHOUT TAXES AND CONTRIBUTIONS (NET) BY MUNICIPALITY, IN EUR

	Opštine / Municipalities											
	Andrijevica	Bar	Berane	Bijelo Polje	Budva	Cetinje	Danilovgrad	Gusinje	Herceg Novi	Kolašin	Kotor	Mojkovac
Ø 2022	593	690	677	613	686	715	643	604	646	676	731	655
Ø 2023	688	748	742	677	754	815	705	721	720	751	807	726
Ø 2024	749	834	822	771	856	891	771	780	811	797	879	780
Ø 01-03.2024	715	780	786	733	798	845	713	749	739	765	831	741
Ø 01-03.2025	825	920	922	871	993	954	879	857	937	896	964	928
2024												
03.	728	795	782	731	804	850	722	737	737	762	831	743
04.	716	793	781	731	800	854	721	765	745	760	836	743
05.	741	795	784	745	813	873	731	768	758	785	835	774
06.	732	794	792	753	807	868	739	770	771	780	848	762
07.	747	817	814	767	821	882	764	791	806	772	864	765
08.	728	838	806	757	834	881	771	776	808	786	865	773
09.	740	854	836	767	887	888	771	791	842	806	873	784
10.	802	896	879	814	932	951	844	823	910	837	956	827
11.	815	928	898	851	983	967	870	796	911	863	987	852
12.	815	936	908	869	1 019	985	899	822	963	871	982	857
2025												
01.	844	948	925	877	1 000	964	881	868	939	933	957	1 009
02.	824	911	927	872	984	950	877	850	941	891	949	880
03.	806	902	915	865	996	948	879	854	931	865	984	894
01-03.2025 / 01-03.2024	115,4	117,9	117,3	118,8	124,4	112,9	123,3	114,4	126,8	117,1	116,0	125,2

/nastavak/

/continued/

	Opštine / Municipalities												
	Nikšić	Petnjica	Plav	Pljevlja	Plužine	Podgorica	Rožaje	Šavnik	Tivat	Tuzi	Ulcinj	Zeta	Žabljak
Ø 2022	693	601	672	727	663	740	637	640	868	621	607	...	667
Ø 2023	778	690	779	832	779	822	715	725	957	692	686	880	763
Ø 2024	848	748	807	895	838	908	773	793	1 053	720	778	975	858
Ø 01-03.2024	797	707	780	856	798	852	736	735	968	675	730	888	805
Ø 01-03.2025	966	819	872	980	893	1 050	857	861	1 324	879	855	1 110	954
2024													
03.	809	706	775	863	794	856	735	739	963	673	737	877	830
04.	808	704	775	864	792	861	737	745	960	679	744	888	825
05.	813	710	777	872	806	860	739	763	962	696	761	904	845
06.	814	706	800	873	822	868	747	785	972	699	768	913	867
07.	825	742	782	878	805	875	761	782	1 032	708	779	967	854
08.	834	749	797	892	834	886	761	812	1 052	719	769	989	853
09.	851	792	802	898	853	899	772	835	1 060	713	793	1 007	865
10.	900	817	842	932	878	981	832	858	1 169	762	816	1 071	922
11.	969	809	869	983	928	1 039	855	862	1 243	814	849	1 159	927
12.	964	824	882	980	949	1 065	859	864	1 284	829	848	1 103	930
2025													
01.	955	831	881	975	896	1 052	853	839	1 240	870	888	1 125	950
02.	977	824	879	997	901	1 047	857	880	1 325	897	844	1 112	968
03.	966	803	857	967	882	1 050	859	864	1 394	870	836	1 093	945
01-03.2025/01-03.2024	121,2	115,8	111,8	114,5	111,9	123,2	116,4	117,1	136,8	130,2	117,1	125,0	118,5

CIJENE / PRICES

Metodološka objašnjenja / *Methodological notes*

Indeksi cijena proizvođača industrijskih proizvoda /
Producer price indices of industrial products

Indeksi potrošačkih cijena po grupama proizvoda /
Consumer price indices by groups of products

Indeksi potrošačkih cijena / *Consumer price indices*

Indeksi cijena proizvođača industrijskih proizvoda za izvoz /
Producer price indices of industrial products for export

Indeksi cijena industrijskih proizvoda iz uvoza /
Price indices of industrial products from import

CIJENE**CIJENE PROIZVOĐAČA INDUSTRIJSKIH PROIZVODA**

Pod prodajnom cijenom proizvođača industrijskih proizvoda podrazumijeva se cijena po kojoj proizvođači prodaju svoje proizvode u najvećim količinama na domaćem tržištu. U cijenu ulazi regres koji ostvaruje prodavac a odbija se rabat, popust, kasa skonto i sl, ako ih prodavac odobrava kupcima. U cijenu ne ulazi porez na dodatu vrijednost.

Ove cijene prikupljaju se mjesečnim izvještajima koje neposredno dostavljaju izabrana preduzeća za oko 250 industrijskih proizvoda. Izbor industrijskih preduzeća izvršen je prema njihovom učešću u ukupnoj realizaciji određene oblasti.

Prosječne mjesečne cijene računaju se ponderisanjem tekućih mjesečnih cijena odgovarajućih proizvoda, a godišnje prosječne cijene proizvođača industrijskih proizvoda predstavljaju neponderisani prosjek mjesečnih cijena.

Indeksi cijena izračunavaju se ponderima na bazi podataka o realizaciji industrijske proizvodnje. Svake godine vrši se korekcija pondera, a novi ponderi izračunavaju se svake pete godine.

Indeksi cijena proizvođača industrijskih proizvoda preračunavaju se početkom svake godine na prethodnu godinu kao baznu.

POTROŠAČKE CIJENE

Potrošačke cijene su cijene po kojima trgovina na malo, individualni proizvođači i vršioći usluga prodaju svoje proizvode i usluge krajnjim potrošačima, uključujući sve poreze i takse koje se plaćaju u prometu na malo.

Potrošačke cijene se prikupljaju u pet gradova: Podgorici, Nikšiću, Bijelom Polju, Budvi i Baru koji predstavljaju veće tržišne centre.

Lista proizvoda obuhvata oko 576 najznačajnijih proizvoda i usluga lične potrošnje. Osnovni kriterijum izbora je učešće grupe proizvoda u ličnoj potrošnji, tako da su izabrani reprezentni proizvodi za sve klase COICOP klasifikacije čije učešće u potrošnji prelazi 0,1%.

Prosječne mjesečne cijene za grad kod svih proizvoda i usluga, računaju se neponderisanom geometrijskom sredinom, dok se prosječne mjesečne cijene za Crnu Goru računaju na bazi prosječnih cijena iz pet gradova koje se ponderišu strukturom potrošnje domaćinstava.

Prosječne godišnje potrošačke cijene predstavljaju neponderisani prosjek cijena za dvanaest mjeseci.

Indeksi potrošačkih cijena preračunavaju se početkom svake godine na prethodnu godinu kao baznu.

CIJENE PROIZVOĐAČA INDUSTRIJSKIH PROIZVODA ZA IZVOZ

Metodologija po kojoj se izračunava indeks izvoznih cijena usklađena je sa metodologijom za obračun indeksa cijena proizvođača industrijskih proizvoda za domaće tržište i zasnovana je na principima i preporukama međunarodne statistike. Cilj sprovođenja ovog istraživanja je izračunavanje ukupnog indeksa cijena proizvođača industrijskih proizvoda (za domaće i strano tržište) a koristi se i kao jedan od kratkoročnih indikatora u makroekonomskim analizama i prikazima. Istraživanje se sprovodi na reprezentativnom uzorku.

CIJENE INDUSTRIJSKIH PROIZVODA IZ UVOZA

Cilj istraživanja Indeksa uvoznih cijena je praćenje mjesečnih promjena cijena industrijskih proizvoda iz uvoza. Prodajna cijena industrijskih proizvoda iz uvoza je cijena robe isporučene na domaćoj granici koja uključuje troškove transporta, troškove osiguranja, kao i sve ostale troškove nastale do granice (CIF cijena) koji utiču na jediničnu cijenu proizvoda.

PRICES**PRODUCER PRICES OF INDUSTRIAL PRODUCTS**

Producer prices of industrial products are the price according to which the producers sell their products in the most numerous quantities on the domestic market. The price also includes the regress achieved by the producer, and deduces the rebate, discounts, cash sconto, etc., if the producer approves them to the buyer. The price does not include value added tax.

These prices are collected through the monthly surveys submitted directly by the chosen enterprises for about 250 industrial products. The list of industrial enterprises is done on the basis of their participation in the total realization of certain area.

Average monthly prices are calculated by weighting the current monthly prices of corresponding products, and annual average producer prices of industrial products present the un-weighted average of the monthly prices.

Price indices are calculated with weights based on the data on the total realization of industrial production. The correction of weights is done every year, and the new weights are calculated every five years.

Indices of producer prices of industrial products are recalculated in the beginning of each year using the previous year as the base year.

CONSUMER PRICES

Consumer prices are the prices at which the retail shop, custom manufacturers and service providers sale their products and services to consumers, including all taxes and fees that are paid in retail trade.

Consumer prices are collected in the five municipalities: Podgorica, Niksic, Bijelo Polje, Budva and Bar which represent major market centers.

The list of products contains about 576 representative products and services of individual consumption. The main criterion of choice is share of group's products in personal consumption, so that the selected represented products for all classes of COICOP classification whose participation in the consumption exceeds 0.1%.

Average monthly prices for the city for all products and services are calculated by non-weighted geometric mean, while the average monthly prices for Montenegro are calculated based on average price in five cities that are weighted by structure of household consumption. Average annual consumer prices represent the non-weighted average of prices for twelve months.

Consumer price indices are recalculated in the beginning of each year using the previous year as the base year.

PRODUCER PRICE INDICES OF INDUSTRIAL PRODUCTS FOR EXPORT

The methodology by which the indices of producer prices for export are calculated is in line with the methodology for calculating the producer price indices of industrial products for domestic market and it is based on principles and recommendations of international statistics. The aim of this survey is to calculate the overall index of producer prices of industrial products (for domestic and foreign markets) and it is also used as a short-term indicator in macroeconomic analysis and views. This survey is conducted on a representative sample.

PRICE INDICES OF INDUSTRIAL PRODUCTS FROM IMPORT

The purpose of statistics on import price indices is to collect the data on monthly price changes of industrial products from the import. Purchase price of industrial products from import is the price of a good delivered at the frontier of the importing country, including transportation costs, insurance charges, and any other costs incurred to that point (CIF price) that influence on the unit price of a product.

INDEKSI CIJENA PROIZVOĐAČA INDUSTRIJSKIH PROIZVODA /
PRODUCER PRICE INDICES OF INDUSTRIAL PRODUCTS

	2024 2023	01-03.2025 01-03.2024	03. 2025 02. 2025	03. 2025 03. 2024	Ø 2024 = 100				
					2024				
					03.	04.	05.	06.	07.
Ukupno	102,7	102,3	99,7	102,1	99,3	99,7	100,1	100,6	99,8
Vađenje ruda i kamena	108,7	102,4	97,9	101,4	99,5	99,6	100,7	103,5	98,7
Prerađivačka industrija	101,6	103,6	100,1	103,7	98,7	99,5	99,9	100,0	100,0
Snabdijevanje el. energijom, gasom i parom	100,0	100,0	100,0	100,0	100,0	100,0	100,0	100,0	100,0
Vađenje ruda i kamena	108,7	102,4	97,9	101,4	99,5	99,6	100,7	103,5	98,7
Vađenje uglja	109,3	102,5	98,2	101,9	99,5	99,5	100,8	103,9	98,6
Vađenje ruda metala	106,6	101,9	95,5	97,9	101,3	101,3	101,8	101,8	99,6
Ostalo rudarstvo	101,3	100,9	95,0	97,4	99,3	99,7	99,7	99,9	99,9
Prerađivačka industrija	101,6	103,6	100,1	103,7	98,7	99,5	99,9	100,0	100,0
Proizvodnja prehrambenih proizvoda	100,1	102,7	100,2	102,9	99,1	99,1	99,5	99,8	99,8
Proizvodnja pića	104,9	108,3	100,0	108,1	96,9	100,1	100,1	100,1	100,1
Proizvodnja duvanskih proizvoda	100,0	100,0	100,0	100,0	100,0	100,0	100,0	100,0	100,0
Proizvodnja odjevnih predmeta	105,7	109,9	100,0	109,9	93,8	93,8	103,1	103,1	103,1
Proizvodi od drveta, plute i slično	99,8	101,5	101,4	103,8	99,5	101,2	101,2	101,3	98,7
Proizvodnja papira i proizvoda od papira	99,5	98,9	97,4	97,6	99,9	99,7	99,9	99,9	99,5
Štampanje i umnožavanje audio i video zapisa	100,0	100,0	100,0	100,0	100,0	100,0	100,0	100,0	100,0
Proizvodnja hemikalija i hemijskih proizvoda	101,9	103,2	100,0	103,2	98,2	98,2	98,2	101,3	101,3
Proizvodnja osnovnih farmaceutskih proizvoda	107,7	106,0	100,0	100,0	101,4	101,4	101,4	101,4	101,4
Proizvodnja proizvoda od gume i plastike	100,0	105,5	100,0	105,5	100,0	100,0	100,0	100,0	100,0
Proizv. proizvoda od ost. nemetalnih minerala	100,3	100,9	100,0	100,9	99,7	100,0	100,0	100,0	100,0
Proizvodnja osnovnih metala	101,6	104,2	100,0	104,2	98,0	98,0	101,0	101,0	101,0
Proizvodnja metalnih proizvoda osim mašina	107,1	101,0	100,1	101,1	99,7	99,7	99,7	99,7	99,7
Proizvodnja električne opreme	101,1	100,0	100,0	100,0	100,0	100,0	100,0	100,0	100,0
Proizvodnja mašina i opreme, ostala	100,0	100,0	100,0	100,0	100,0	100,0	100,0	100,0	100,0
Proizvodnja namještaja	103,7	107,1	102,2	108,7	98,4	98,5	99,2	99,2	100,2
Snabdijevanje el. energijom, gasom i parom	100,0	100,0	100,0	100,0	100,0	100,0	100,0	100,0	100,0
Snabdijevanje el. energijom, gasom i parom	100,0	100,0	100,0	100,0	100,0	100,0	100,0	100,0	100,0
Izabrane grupe proizvoda									
Elementi i materijali za ugrađivanje u građevinarstvu	101,5	103,4	97,7	101,8	98,6	99,4	99,4	100,1	100,1

INDEKSI CIJENA PROIZVOĐAČA INDUSTRIJSKIH PROIZVODA /
PRODUCER PRICE INDICES OF INDUSTRIAL PRODUCTS

Ø 2024 = 100								
2024					2025			
08.	09.	10.	11.	12.	01.	02.	03.	
99,8	99,6	99,6	101,6	101,4	101,6	101,7	101,3	Total
98,5	96,8	95,9	103,9	102,8	102,6	103,1	100,9	Mining and quarrying
100,2	100,4	100,6	101,7	101,8	102,1	102,2	102,3	Manufacturing
100,0	100,0	100,0	100,0	100,0	100,0	100,0	100,0	Electricity, gas and water supply
98,5	96,8	95,9	103,9	102,8	102,6	103,1	100,9	Mining and quarrying
98,4	96,5	95,4	104,2	103,0	102,7	103,2	101,4	Mining of coal
98,4	98,4	98,4	99,5	101,7	101,7	103,8	99,2	Mining of metal ores
99,8	99,8	99,8	101,8	101,8	101,8	101,8	96,7	Other mining and quarrying
100,2	100,4	100,6	101,7	101,8	102,1	102,2	102,3	Manufacturing
100,3	100,6	101,1	101,2	101,2	101,7	101,8	102,0	Manufacture of food products
100,1	100,1	100,1	104,7	104,7	104,7	104,7	104,7	Manufacture of beverages
100,0	100,0	100,0	100,0	100,0	100,0	100,0	100,0	Manufacture of tobacco products
103,1	103,1	103,1	103,1	103,1	103,1	103,1	103,1	Manufacture of wearing apparel
98,0	99,8	99,6	99,6	99,6	100,4	101,8	103,2	Manufacture of wood products, cork and similar
99,9	100,0	100,0	99,4	100,1	100,3	100,2	97,6	Manufacture of paper and paper products
100,0	100,0	100,0	100,0	100,0	100,0	100,0	100,0	Printing and reproduction of audio and video
101,3	101,3	101,3	101,3	101,3	101,3	101,3	101,3	Manufacture of chemicals and chemical products
101,4	101,4	101,4	101,4	101,4	101,4	101,4	101,4	Manufacture of basic pharmaceutical products
100,0	100,0	100,0	100,1	100,2	105,4	105,4	105,5	Manufacture of rubber and plastic products
100,1	100,2	100,2	100,2	100,2	100,6	100,6	100,6	Manufacture of other non-metal minerals
101,0	101,0	101,0	101,0	101,8	101,8	102,0	102,0	Manufacture of basic metals
100,3	100,4	100,4	100,4	100,6	100,6	100,7	100,8	Manufacture of metal products except machinery
100,0	100,0	100,0	100,0	100,0	100,0	100,0	100,0	Manufacture of electrical equipment
100,0	100,0	100,0	100,0	100,0	100,0	100,0	100,0	Manufacture of other machinery and equipment
100,5	100,7	101,2	101,9	104,1	104,0	104,6	106,9	Manufacture of furniture
100,0	100,0	100,0	100,0	100,0	100,0	100,0	100,0	Electricity, gas and water supply
100,0	100,0	100,0	100,0	100,0	100,0	100,0	100,0	Electricity, gas and water supply
								Chosen groups of products
100,4	100,4	100,6	101,7	101,8	102,8	102,8	100,5	Elements and materials for building in the construction

INDEKSI POTROŠAČKIH CIJENA PO GRUPAMA PROIZVODA /
CONSUMER PRICE INDICES BY GROUPS OF PRODUCTS

	2024 2023	01-03. 2025 01-03. 2024	Ø 2024 = 100					
			2024					
			03.	04.	05.	06.	07.	08.
Hljeb i žitarice	99,5	100,3	100,2	99,8	100,0	100,2	100,3	100,4
Meso	105,1	103,3	99,1	99,0	99,5	100,3	100,9	101,6
Riba i morski plodovi	100,5	93,8	102,7	97,3	98,7	101,8	102,8	103,6
Mlijeko, sir i jaja	100,8	99,3	101,2	99,3	100,2	100,9	101,0	101,4
Ulja i masti	97,4	106,9	98,9	97,3	96,9	98,9	101,3	102,0
Voće	101,0	106,7	89,6	94,7	101,2	109,3	112,1	113,5
Povrće	94,8	90,6	108,1	109,9	103,6	93,0	90,7	95,5
Šećer, džem, med, čokolada i konditorski proizvodi	104,7	105,2	98,5	98,7	99,1	100,3	101,1	102,0
Prehrambeni proizvodi n.d.s.	102,4	102,3	100,0	98,5	99,5	100,0	101,2	101,0
Bezalkoholna pića	107,0	112,6	96,1	95,7	96,1	100,0	103,7	104,8
Alkoholna pića	102,1	105,8	99,2	99,2	100,0	100,5	100,7	100,8
Duvan	102,9	106,1	100,0	100,0	100,0	100,0	100,0	100,0
Materijal za odjeću	107,6	106,0	100,2	100,2	100,2	100,2	100,2	100,2
Odjeća	106,4	101,0	98,7	102,5	104,0	101,5	97,8	92,7
Ostali odjevni artikli i dodaci odjeći	120,2	106,4	98,2	99,4	101,3	100,8	100,8	101,4
Čišćenje, popravka i iznajmljivanje odjeće	106,2	104,4	98,5	98,5	98,5	99,4	100,3	100,3
Cipele i ostala obuća, uključujući popravku i iznajmljivanje obuće	108,4	97,8	99,0	102,3	102,2	101,6	97,3	96,5
Stvarne rente za stanovanje	107,3	110,3	98,9	99,1	99,2	99,2	99,8	100,3
Održavanje i popravka stanova	109,0	109,8	97,3	97,5	97,7	98,1	98,9	100,4
Snabdijevanje vodom i ostale usluge vezane za stan	104,8	120,5	100,0	100,0	100,0	100,0	100,0	100,0
Električna energ., gas i ost. goriva	104,9	101,4	99,6	99,6	99,6	99,6	99,6	100,0
Namještaj, pokućstvo, tepisi i ostale podne prostirke	103,5	103,4	98,5	98,9	99,0	100,2	100,7	101,1
Tekstilni proizvodi za domaćinstvo	103,4	102,6	99,8	99,3	97,8	99,3	99,3	99,1
Aparati za domaćinstvo	101,3	100,8	99,6	99,9	100,2	100,7	101,4	101,2
Staklarija, pribor za jelo i ostale potrepštine	103,2	105,1	98,8	99,7	98,8	100,1	100,2	100,3
Alati i oprema za kuću i baštu	102,4	101,2	100,0	100,1	98,6	100,3	100,4	100,1
Dobra i usluge za rutinsko održavanje domaćinstva	105,1	106,8	100,5	97,2	96,8	97,4	98,8	102,4
Zdravlje	103,5	106,6	99,0	99,3	99,4	100,0	100,5	100,6
Kupovina vozila	103,3	102,3	99,8	99,8	99,8	99,1	99,1	99,5
Troškovi korišć. i održavanja vozila	100,2	100,6	102,5	102,9	101,4	99,9	101,6	99,9
Transportne usluge	102,8	102,3	96,8	98,2	99,9	102,5	103,9	104,4
Komunikacije	105,3	104,8	100,0	100,0	100,0	99,9	99,9	101,3
Rekreacija i kultura	103,7	106,8	99,7	99,9	99,8	99,9	100,0	100,2
Obrazovanje	102,1	100,9	99,7	99,7	99,7	99,7	99,7	99,7
Hoteli i restorani	108,4	107,4	94,7	95,1	96,3	99,8	104,4	107,0
Ostala dobra i usluge	103,9	102,2	100,4	98,7	98,4	99,2	99,6	100,4

INDEKSI POTROŠAČKIH CIJENA PO GRUPAMA PROIZVODA
CONSUMER PRICE INDICES BY GROUPS OF PRODUCTS

Ø 2024 = 100							
2024				2025			
09.	10.	11.	12.	01.	02.	03.	
99,7	99,6	99,7	99,9	100,2	100,4	100,6	Bread and cereals
100,8	100,8	100,8	100,7	101,7	101,9	101,7	Meat
98,6	96,6	96,2	94,8	96,6	97,0	96,7	Fish and seafood
98,2	98,4	98,6	98,6	100,2	100,5	100,7	Milk, cheese and eggs
101,9	101,6	101,4	102,1	105,3	105,8	105,9	Oils and fats
106,9	101,5	98,4	90,4	94,8	95,5	100,0	Fruit
95,7	97,8	100,5	93,7	96,6	95,9	97,1	Vegetables
101,0	100,9	99,8	100,1	103,6	103,7	105,1	Sugar, jam, honey, chocolate and confectionery
99,8	100,0	100,4	101,0	101,4	102,0	102,1	Food products n.e.c.
103,0	103,2	103,2	103,6	106,0	107,4	109,4	Non-alcoholic beverages
100,6	100,4	100,2	100,4	102,9	105,4	106,4	Alcoholic beverages
100,0	100,0	100,0	100,0	106,1	106,1	106,1	Tobacco
100,2	100,6	99,6	101,4	104,9	104,9	104,9	Clothing materials
96,1	102,1	104,3	104,5	101,1	98,0	98,5	Garments
101,4	101,7	102,2	102,5	102,5	102,0	102,3	Other articles of clothing and clothing accessories
101,2	101,7	102,6	102,6	102,6	102,6	102,6	Cleaning, repair and hire of clothing
100,8	101,2	100,2	99,1	97,4	97,9	97,1	Shoes and other footwear, repair and hire of footwear
101,3	101,3	102,0	102,6	102,6	108,9	113,8	Actual rentals for housing
103,4	104,3	104,4	105,2	105,7	105,9	107,0	Maint. and repair of the dwelling
100,0	100,0	100,0	100,0	120,0	120,7	120,7	Water supply and miscellaneous services relating to the dwelling
100,6	100,6	100,7	100,7	101,4	101,1	100,5	Electricity, gas, and other fuels
101,6	101,2	101,4	100,9	101,2	101,7	102,3	Furniture and furnishings, carpets and other floor coverings
101,1	101,5	101,5	101,9	101,9	102,6	102,5	Household textiles
100,6	101,0	98,5	98,3	98,7	100,6	101,6	Household appliances
101,4	101,7	101,5	100,8	102,3	103,8	104,6	Glassware, tableware and household utensils
100,2	100,2	100,1	100,4	100,8	101,1	101,3	Tools and equipment for house and garden
100,4	101,2	104,0	104,3	106,6	106,6	104,6	Goods and services for routine household maintenance
100,6	100,8	100,9	101,0	102,0	105,6	109,0	Health
99,5	100,9	100,9	102,5	102,5	101,5	101,5	Purchase of vehicles
98,0	97,3	97,9	99,1	100,3	102,5	101,1	Operation of pers. transp. equip.
102,8	99,9	98,7	100,6	98,8	98,5	98,7	Transport services
101,9	101,9	101,8	101,9	101,9	101,8	101,8	Communications
100,5	100,3	100,0	102,6	105,3	105,9	105,9	Recreation and culture
100,6	100,6	100,6	100,6	100,6	100,6	100,6	Education
105,6	102,5	101,7	102,2	102,2	101,6	102,8	Restaurants and hotels
101,4	100,7	101,0	101,2	101,8	102,0	102,2	Miscellaneous goods and services

INDEKSI POTROŠAČKIH CIJENA
CONSUMER PRICE INDICES

Ø2024 = 100

	Potrošačke cijene- ukupno <i>Consumer prices-total</i>	Hrana i bezalkoholna pića <i>Food and non alcoholic beverage</i>	Alkoholna pića i duvan <i>Alcohol beverages and tobacco</i>	Odjeća i obuća <i>Clothing and footwear</i>	Stanovanje, voda, struja, gas i druga goriva <i>Housing, water, electricity, gas and other fuels</i>	Namještaj, oprema za domaćinstvo i rutinsko održavanje stana <i>Furnishing, household equipment and routine household maintenance</i>
Ø 2022	89,1	89,2	92,3	84,5	86,0	87,7
Ø 2023	96,8	98,7	97,4	93,2	94,7	96,4
Ø 2024	100,0	100,0	100,0	100,0	100,0	100,0
Ø 01-03.2024	99,2	100,0	99,7	98,7	99,2	99,1
Ø 01-03.2025	102,0	100,8	105,7	98,6	104,3	103,5
2024						
03.	99,7	100,2	99,7	98,8	99,3	99,8
04.	99,8	99,8	99,7	102,4	99,4	98,5
05.	99,9	100,0	100,0	103,3	99,4	98,0
06.	100,0	100,0	100,2	101,6	99,4	99,0
07.	100,4	100,5	100,2	97,6	99,6	99,8
08.	100,8	101,5	100,3	94,2	100,1	101,5
09.	100,3	99,8	100,2	97,9	100,9	100,7
10.	100,3	99,7	100,1	101,7	101,1	101,1
11.	100,5	99,9	100,1	102,7	101,2	102,0
12.	100,4	98,8	100,1	102,4	101,4	102,0
2025						
01.	101,6	100,5	105,0	99,7	103,7	103,3
02.	102,0	100,7	105,8	98,0	104,4	103,8
03.	102,3	101,3	106,2	98,0	104,8	103,3
01-03. 2025 / 01-03. 2024	102,7	100,8	106,0	99,9	105,2	104,4

/nastavak/

/continued/

	Zdravlje <i>Health</i>	Prevoz <i>Transport</i>	Komunikacije <i>Communications</i>	Rekreacija i kultura <i>Recreation and culture</i>	Obrazovanje <i>Education</i>	Hoteli i restorani <i>Restaurants and hotels</i>	Ostala dobra i usluge <i>Miscellaneous goods and services</i>
Ø 2022	91,3	97,7	94,8	92,0	94,7	80,8	84,8
Ø 2023	96,7	99,1	95,0	96,4	98,0	92,3	96,3
Ø 2024	100,0	100,0	100,0	100,0	100,0	100,0	100,0
Ø 01-03.2024	99,0	99,9	97,1	99,0	99,7	95,1	99,8
Ø 01-03.2025	105,5	100,8	101,8	105,7	100,6	102,2	102,0
2024							
03.	99,0	101,3	100,0	99,7	99,7	94,7	100,4
04.	99,3	101,8	100,0	99,9	99,7	95,1	98,7
05.	99,4	101,0	100,0	99,8	99,7	96,3	98,4
06.	100,0	100,3	99,9	99,9	99,7	99,8	99,2
07.	100,5	101,9	99,9	100,0	99,7	104,4	99,6
08.	100,6	100,7	101,3	100,2	99,7	107,0	100,4
09.	100,6	98,9	101,9	100,5	100,6	105,6	101,4
10.	100,8	98,0	101,9	100,3	100,6	102,5	100,7
11.	100,9	98,2	101,8	100,0	100,6	101,7	101,0
12.	101,0	99,6	101,9	102,6	100,6	102,2	101,2
2025							
01.	102,0	100,1	101,9	105,3	100,6	102,2	101,8
02.	105,6	101,7	101,8	105,9	100,6	101,6	102,0
03.	109,0	100,6	101,8	105,9	100,6	102,8	102,2
01-03. 2025 / 01-03. 2024	106,6	101,0	104,8	106,8	100,9	107,4	102,2

INDEKSI CIJENA PROIZVOĐAČA INDUSTRIJSKIH PROIZVODA ZA IZVOZ
PRODUCER PRICE INDICES OF INDUSTRIAL PRODUCTS FOR EXPORT

NAZIV	03. 2025 Ø 2024	03. 2025 02. 2025	03. 2025 03. 2024	01-03. 2025 01-03. 2024	
UKUPNO	103,3	99,3	105,7	107,1	TOTAL
Vađenje ruda i kamena	101,9	93,9	107,4	111,4	Mining and quarrying
Vađenje uglja	101,3	100,1	102,9	100,9	Mining of coal
Vađenje ruda metala	102,0	93,0	108,1	112,9	Mining of metal ores
Ostalo rudarstvo	100,0	100,0	100,0	100,0	Other mining and quarrying
Prerađivačka industrija	103,4	100,2	105,3	106,4	Manufacturing
Proizvodnja prehrambenih proizvoda	102,4	100,2	103,1	103,0	Manufacture of food products
Proizvodnja pića	106,0	99,1	107,1	108,7	Manufacture of beverages
Proizvodnja duvanskih proizvoda	100,0	100,0	100,0	100,0	Manufacture of tobacco products
Proizvodnja odjevnih predmeta	99,5	100,0	100,0	100,0	Manufacture of wearing apparel
Proizvodi od drveta, plute i sl,	100,1	100,1	100,1	100,0	Manufacture of wood products, cork and similar
Proizvodnja papira i proizvoda od papira	96,4	100,0	93,1	93,1	Manufacture of paper and paper products
Proizvodnja hemikalija i hemijskih proizvoda	109,6	109,9	110,0	103,3	Manufacture of chemicals and chemical products
Proizvodnja osnovnih farmaceutskih proizvoda i preparata	100,0	100,0	100,0	100,0	Manufacture of basic pharmaceutical products and preparations
Proizvodnja proizvoda od gume i plastike	103,6	100,0	103,6	102,4	Manufacture of rubber and plastic products
Proizvodnja proizvoda od ostalih nemetalnih minerala	102,2	100,0	105,3	104,1	Manufacture of other non-metal minerals
Proizvodnja osnovnih metala	104,4	100,5	107,5	109,2	Manufacture of basic metals
Proizvodnja mašina i opreme na drugom mjestu nepomenuta	100,0	100,0	100,0	100,0	Manufacture of other machinery and equipment

INDEKSI CIJENA INDUSTRIJSKIH PROIZVODA IZ UVOZA
PRICE INDICES OF INDUSTRIAL PRODUCTS FROM IMPORT

NAZIV	03. 2024 Ø 2024	03. 2025 02. 2025	03. 2025 03. 2024	01-03. 2025 01-03. 2024	
UKUPNO	100,4	99,7	100,4	100,9	TOTAL
Vađenje ruda i kamena	100,7	100,0	101,6	101,6	Mining and quarrying
Vađenje ruda metala	100,7	100,0	101,6	101,6	Mining of metal ores
Prerađivačka industrija	100,4	99,7	100,4	100,9	Manufacturing
Proizvodnja prehrambenih proizvoda	100,5	100,3	101,6	102,3	Manufacture of food products
Proizvodnja pića	100,0	100,0	100,2	100,2	Manufacture of beverages
Proizvodnja duvanskih proizvoda	105,8	100,0	105,8	105,8	Manufacture of tobacco products
Proizvodnja tekstila	99,2	100,0	98,2	98,2	Manufacture of textile
Proizvodi od drveta, plute i sl.	100,0	100,0	100,0	100,0	Manufacture of wood products, cork and similar
Proizvodnja papira i proizvoda od papira	100,0	100,0	100,0	100,0	Manufacture of paper and paper products
Proizvodnja koksa i derivata nafte	97,8	97,2	93,1	96,5	Manufacture of coke and refined petroleum products
Proizvodnja hemikalija i hemijskih proizvoda	103,9	101,2	107,7	106,9	Manufacture of chemicals and chemical products
Proizvodnja osnovnih farmaceutskih proizvoda i preparata	100,0	100,0	100,0	100,0	Manufacture of basic pharmaceutical products and preparations
Proizvodnja proizvoda od gume i plastičnih masa	100,0	100,0	100,0	100,0	Manufacture of rubber and plastic products
Proizvodnja proizvoda od ostalih nemetalnih minerala	100,2	100,1	100,9	99,7	Manufacture of other non-metal minerals
Proizvodnja osnovnih metala	99,2	100,0	101,1	100,8	Manufacture of basic metals
Proizvodnja metalnih proizvoda, osim mašina	104,0	100,0	104,2	102,5	Manufacture of metal products except machinery
Proizvodnja električne opreme	101,7	100,0	105,1	104,6	Manufacture of electrical equipment
Proizvodnja mašina i opreme na drugom mjestu nepomenuta	100,6	99,6	99,9	100,0	Manufacture of other machinery and equipment
Proizvodnja motornih vozila	100,0	100,0	100,0	100,0	Manufacture of motor vehicles

POLJOPRIVREDA / AGRICULTURE

Metodološka objašnjenja / *Methodological notes*

Prodaja i otkup proizvoda poljoprivrede, šumarstva i ribarstva, u hilj. EUR /
Sale and buying out of products from agriculture, forestry and fishery, in thous. EUR

Osiguranici poljoprivrednici prema prebivalištu po opštinama, stanje krajem decembra
Insured agricultural workers by the place of residence and by municipalities, at the end of

Osiguranici poljoprivrednici prema prebivalištu po opštinama, stanje krajem mjeseca /
Insured agricultural workers by the place of residence and by municipalities, at the end of

POLJOPRIVREDA**Agromonetarna statistika****Izvori podataka**

Podaci o prodaji i otkupu proizvoda poljoprivrede, šumarstva i ribarstva prikupljaju se mjesečnim izvještajima o realizaciji poljoprivrednih proizvoda sopstvene proizvodnje poljoprivrednih preduzeća i zemljoradničkih zadruga i mjesečnim izvještajem o otkupu poljoprivrednih proizvoda od individualnih gazdinstava.

Obuhvatnost

Mjesečnim izvještajima o prodaji i otkupu proizvoda poljoprivrede, šumarstva i ribarstva obuhvaćena su poljoprivredna preduzeća, zemljoradničke zadruge kao i druga preduzeća koja su ovlašćena da vrše otkup proizvoda od individualnih gazdinstava u cilju dalje prerade ili prodaje.

Kriterijum za obuhvat pravnih lica je broj radnika (od 2 i više zaposlena radnika).

Definicije

Podaci o prodaji i otkupu proizvoda poljoprivrede, šumarstva i ribarstva obuhvataju vrijednost prodaje proizvoda iz sopstvene proizvodnje preduzeća i zadruga kao i otkup vrijednosti proizvoda od individualnih gazdinstava, koje vrše zato ovlašćene organizacije u cilju dalje prerade ili prodaje.

Osiguranci poljoprivrednici**Izvor podataka**

Zvanični proizvođač podataka o osiguranicima poljoprivrednicima je Uprava prihoda i carina. Kao izvor za dobijanje podataka o osiguranicima poljoprivrednicima služi postojeća evidencija Fonda PIO (za poljoprivrednike koji su se registrovali do juna 2004. godine) i Registar Ministarstvo poljoprivrede i ruralnog razvoja (koje vodi Registar osiguranika poljoprivrednika od 2004. godine). Administrativni izvor baze podataka je Uprava prihoda i carina. Za poljoprivrednike koji su se registrovali do juna 2004. godine (u Fondu PIO), odjava osiguranja se vrši na način što sam osiguranik podnosi obrazac JPR dodatak B i rješenje Fonda PIO o prestanku osiguranja nadležnoj područnoj jedinici Uprave prihoda i carina. Za osiguranike poljoprivrednike koji se vode u njihovom registru, Ministarstvo poljoprivrede, šumarstva i vodoprivrede dostavlja dokumentaciju o prijavi/odjavi Centrali Uprave prihoda i carina.

Definicija osiguranika poljoprivrednika

Osiguranci poljoprivrednici su lica koja se bave poljoprivrednom djelatnošću (poljoprivrednici, članovi domaćinstva poljoprivrednika i članovi mješovitog domaćinstva) kao jednim ili glavnim zanimanjem koji nijesu osiguranci zaposleni, osiguranci samostalnih djelatnosti, korisnici penzija, na školovanju i koji imaju opštu zdravstvenu sposobnost (Zakon o penzijskom i invalidskom osiguranju („Sl. list RCG”, br. 54/03, 39/04, 61/04, 79/04, 81/04, 14/07 i 47/07 i „Sl. list CG”, br. 79/08, 14/10, 78/10 i 34/11).

AGRICULTURE**Agro-monetary statistics****Data sources**

Data about sales and buy out of products in agriculture, forestry and fishery are collected through monthly reports on realization of agricultural products of own production of agricultural enterprises and cooperatives and through monthly report on buying out of agricultural products from individual holdings.

Coverage

Monthly survey on sales and buying out of products in agriculture, forestry and fishing covers agricultural enterprises, agricultural cooperatives, as well as other enterprises authorized to do the buying out of products from individual holdings for future processing or sale.

Criteria for coverage of legal entities are number of workers (from 2 and more employed workers).

Definitions

Data on sales and buying out of products in agriculture, forestry and fishing cover the value of sale of products from own production of enterprises and cooperatives as well as the buying out of value of products from individual holdings, performed by authorized agencies for further processing or sale.

Insured agricultural workers**Data source**

Official producers of data on insured agricultural workers is Department of Public Revenues. The data on insured agricultural workers are collected from current records kept by Pension and Disability Insurance Fund (for agricultural workers registered up to June 2004), and the register of Ministry of Agriculture and Rural Development (that keeps the Register of insured agricultural workers from 2004). An administrative data source is Department of Public Revenues. The termination of insurance for agricultural workers, that was registered up to June 2004 (in Pension and Disability Insurance Fund), is done by submitting form JPR, annex B, and act of Pension and Disability Insurance Fund on the termination of insurance by the side of insured person to the responsible regional office of Department of Public Revenues. Ministry of Agriculture, Forestry and Water Management submits the documentation on registration/termination of insured agricultural workers that are kept in its register.

Definition of insured agricultural workers

Insured agricultural workers are persons engaged in agricultural activity (agricultural workers, members of agricultural worker's household and members of mixed household) as one or main occupation that are not insured agricultural workers, insured persons engaged in independent activity, beneficiaries of pension, persons on education, and those persons with general health ability (Law on Pension and Disability Insurance (Official Gazette of the Republic of Montenegro 54/03, 39/04, 61/04, 79/04, 81/04, 14/07, and 47/07, and Official Gazette of Montenegro 79/08, 14/10, 78/10, and 34/11)

PRODAJA I OTKUP PROIZVODA POLJOPRIVREDE, ŠUMARSTVA I RIBARSTVA, U HILJ. EUR
SALE AND BUYING OUT OF PRODUCTS FROM AGRICULTURE, FORESTRY AND FISHERY, IN THOUS. EUR

	Indeks Index Ø 2024=100	Ukupna vrijednost Total value	Poljoprivreda i šumarstvo / Agriculture and forestry				
			žita Cereals	industrijsko bilje Industrial crops	povrće ¹⁾ Vegetables	voće Fruit	grožđe Vine
2022	70,8	35 840	12	471	5 452	3 043	945
2023	98,7	49 961	26	297	7 802	2 884	1 256
2024	100,0	50 602	5	303	8 993	2 761	1 307
Ø 01-03.2024	72,8	3 071	-	15	467	31	-
Ø 01-03.2025	70,8	2 984	-	18	434	51	-
			-				
2024							
03.	80,1	3 379	-	27	565	32	-
04.	99,2	4 182	-	22	800	113	-
05.	100,2	4 224	-	9	855	261	-
06.	107,9	4 552	-	23	1 010	527	-
07.	137,5	5 800	-	21	1 263	396	658
08.	131,5	5 544	2	19	1 260	289	546
09.	109,7	4 627	-	43	925	259	99
10.	115,7	4 880	3	44	572	385	4
11.	89,3	3 765	-	33	459	177	-
12.	90,5	3 815	-	43	447	260	-
2025							
01.	67,8	2 861	-	9	365	40	-
02.	68,0	2 867	-	19	393	55	-
03.	76,4	3 223	-	27	543	58	-
01-03.2025/ 01-03.2024	97,2	97,2	-	119,6	92,8	162,8	-

	Poljoprivreda i šumarstvo / Agriculture and forestry						Ribarstvo Fishery
	prerađevine voća i grožđa Products of fruit and vine	stoka Livestock	živina i jaja Poultry and eggs	mlijeko Milk	koža i vuna Leather and wool	ostali proizvodi Other products	riba svježa Fresh fish
2022	347	5 570	6 370	8 109	-	3 380	2 141
2023	356	7 300	10 828	10 926	-	5 325	2 961
2024	425	6 092	10 069	11 256	-	6 046	3 345
Ø 01-03.2024	11	296	712	921	-	425	193
Ø 01-03.2025	12	314	659	833	-	459	204
2024							
03.	2	282	782	977	-	456	256
04.	58	314	1 022	1 005	-	542	306
05.	37	415	1 072	834	-	484	257
06.	52	363	778	990	-	510	299
07.	115	431	900	955	-	670	391
08.	15	474	971	972	-	620	376
09.	2	634	929	875	-	575	286
10.	22	1400	887	913	-	477	173
11.	4	726	854	853	-	421	238
12.	86	446	760	860	-	472	441
2025							
01.	4	301	607	844	-	431	260
02.	2	278	769	781	-	448	122
03.	30	364	602	872	-	498	229
01-03.2025 /01-03.2024	105,9	106,1	92,7	90,4	-	108,0	105,7

¹⁾ Uključeni i krompir i pasulj

¹⁾ Includes potatoes and beans

²⁾ Obračunati indeks veći je od 300,0

²⁾ Calculated index is higher than 300.0

OSIGURANICI POLJOPRIVREDNICI PREMA PREBIVALIŠTU PO OPŠTINAMA, STANJE KRAJEM DECEMBRA
INSURED AGRICULTURAL WORKERS BY THE PLACE OF RESIDENCE AND BY MUNICIPALITIES, AT THE END OF DECEMBER

Godine	Opštine / Municipalities											
	Ukupno	Andrijevica	Bar	Berane	Bijelo Polje	Budva	Cetinje	Danilovgrad	Gusinje	Herceg Novi	Kolašin	Kotor
2012	1 608	38	62	123	194	6	69	72	...	36	67	15
2013	1 730	38	66	128	204	8	70	74	...	38	69	17
2014	1 862	39	71	131	217	9	73	76	...	41	70	18
2015	1 783	38	73	127	205	9	69	73	...	40	64	17
2016	1 599	26	69	108	202	9	64	62	...	40	46	15
2017	1 508	21	76	91	201	8	63	56	...	43	39	15
2018	1 527	18	83	78	208	10	57	59	2	44	37	17
2019	1 587	18	89	81	217	12	49	67	3	47	36	18
2020	1 609	18	87	78	224	11	51	71	3	48	35	19
2021	1 610	18	87	76	231	10	49	74	3	48	33	20
2022	1 576	17	83	83	229	8	43	77	9	50	31	21
2023	1 640	18	85	90	226	7	42	75	10	50	35	22
2024	1 834	19	92	113	227	9	41	77	10	50	41	25

/nastavak/

/continued/

Godine	Opštine / Municipalities													
	Mojkovac	Nikšić	Petnjica	Plav	Pljevlja	Plužine	Podgorica	Rožaje	Šavnik	Tivat	Tuzi	Ulcinj	Zeta	Žabljak
2012	64	254	...	35	111	24	267	45	21	5	...	64	...	36
2013	68	277	...	36	119	26	300	47	22	5	...	76	...	42
2014	73	299	...	40	127	26	334	47	25	7	...	95	...	44
2015	75	276	...	39	122	24	318	44	25	7	...	99	...	39
2016	63	234	...	32	113	23	293	36	22	7	...	100	...	35
2017	60	216	...	22	110	23	274	30	22	7	...	98	...	33
2018	68	216	17	21	111	20	271	29	25	5	...	101	...	30
2019	70	224	26	18	119	20	285	26	27	5	...	100	...	30
2020	66	227	31	19	118	20	298	24	27	5	...	98	...	31
2021	64	231	30	19	113	18	299	24	29	5	...	99	...	30
2022	60	229	33	12	107	15	241	22	29	5	44	100	...	28
2023	60	242	34	12	113	17	274	23	28	3	44	105	...	25
2024	60	297	31	13	130	21	236	25	31	2	53	124	80	27

OSIGURANICI POLJOPRIVREDNICI PREMA PREBIVALIŠTU PO OPŠTINAMA, STANJE KRAJEM MJESECA
INSURED AGRICULTURAL WORKERS BY THE PLACE OF RESIDENCE AND BY MUNICIPALITIES, AT THE END OF MONTH

	Opštine / Municipalities												
	Ukupno	Andrijevica	Bar	Berane	Bijelo Polje	Budva	Cetinje	Danilovgrad	Gusinje	Herceg Novi	Kolašin	Kotor	
2024													
03.	1 772	18	88	111	221	9	40	76	10	51	41	23	
04.	1 792	19	90	110	222	9	41	79	10	51	41	23	
05.	1 833	20	92	112	227	9	41	79	10	50	42	26	
06.	1 841	20	92	113	227	9	41	79	10	50	42	26	
07.	1 857	20	92	114	230	10	42	78	10	49	42	25	
08.	1 864	20	92	118	231	10	42	77	9	49	42	25	
09.	1 883	19	95	119	233	9	42	77	9	50	42	26	
10.	1 899	18	97	118	234	9	42	77	9	50	43	26	
11.	1 918	17	100	118	232	8	41	77	9	49	44	26	
12.	1 923	17	100	119	235	8	41	78	9	50	44	26	
2025													
01.	1 927	17	96	121	235	8	41	78	9	49	44	26	
02.	1 916	17	100	119	232	8	41	78	9	48	44	26	
03.	1 971	17	99	126	231	8	44	78	9	48	45	27	

/nastavak/

/continued/

	Opštine / Municipalities													
	Mojkovac	Nikšić	Petnjica	Plav	Pljevlja	Plužine	Podgorica	Rožaje	Šavnik	Tivat	Tuzi	Ulcinj	Zeta	Žabljak
2024														
03.	61	286	32	13	117	21	229	23	30	2	48	118	77	27
04.	61	290	32	13	122	22	228	23	30	2	49	121	77	27
05.	62	293	31	13	127	21	237	23	31	2	54	123	81	27
06.	62	297	31	13	129	21	238	23	31	2	54	122	81	28
07.	60	302	31	13	133	22	238	23	32	3	54	125	80	29
08.	58	304	32	13	134	22	238	25	32	3	54	125	82	27
09.	59	305	31	13	137	22	238	29	32	3	55	128	84	26
10.	60	311	30	13	140	22	241	29	32	2*	55	130	85	26
11.	58	316	30	13	141	22	255	29	32	2	57	131	85	26
12.	58	317	30	13	143	22	253	29	32	2	55	131	85	26
2025														
01.	59	321	30	14	142	20	252	29	32	2	57	129	86	27
02.	59	318	30	14	142	21	249	29	31	2	57	129	86	27
03.	63	334	28	14	146	23	254	29	34	3	62	133	90	26

ŠUMARSTVO / FORESTRY

Metodološka objašnjenja / Methodological notes

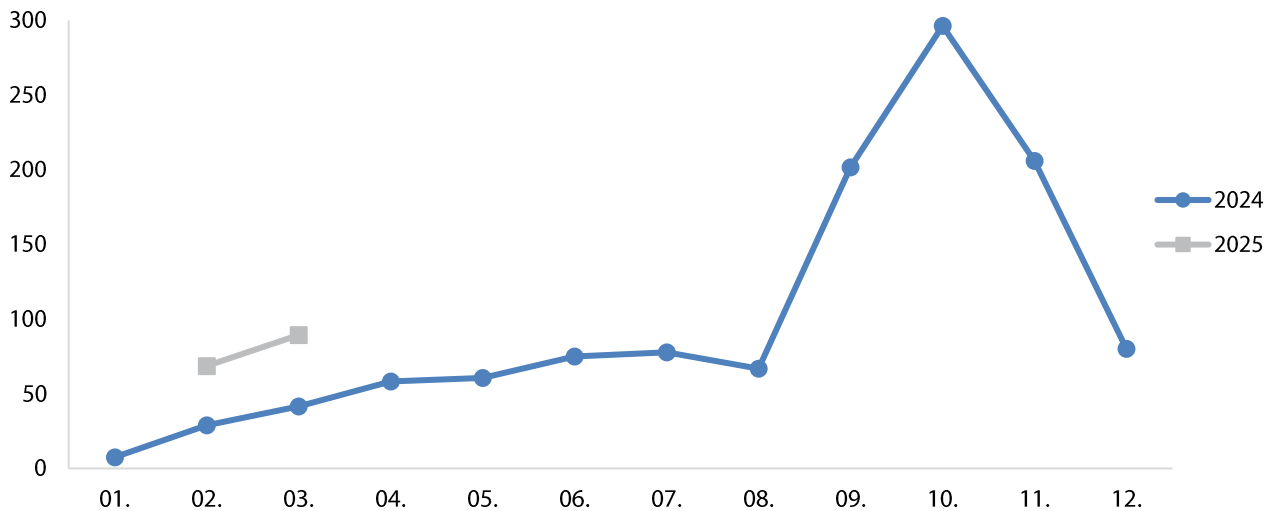
Indeks proizvodnje šumskih sortimenata / Index of production of forests assortments

Proizvedeni sortimenti / Production of forests assortments

<p>ŠUMARSTVO</p> <p>Izvori podataka i obuhvatnost</p> <p>Podaci se prikupljaju mjesečnim istraživanjem o proizvodnji šumskih sortimenata u državnim šumama ŠUM-22. Ovim istraživanjem su obuhvaćena sva preduzeća koja u državnim šumama vrše proizvodnju šumskih sortimenata, tj. područne jedinice Uprave za šume.</p> <p>Definicije</p> <p>Indeks fizičkog obima iskorišćavanja šuma obračunava se na osnovu podataka o proizvodnji šumskih sortimenata, prema nomenklaturi proizvoda i ponderacionih koeficijenata. Količine predstavljaju neto drvenu masu sortimenata izraženu u kubnim metrima. Za izračunavanje indeksa proizvodnje šumskih sortimenata kao koeficijenti ponderacije koriste se prosječne prodajne cijene proizvoda.</p>	<p>FORESTRY</p> <p>Data sources and coverage</p> <p><i>The data are collected on the basis of the monthly survey on production of forest assortments in state forests. This survey covers all business entities that carry out the production of forest assortments in the state forests, i.e. local units of the Forest Administration.</i></p> <p>Definitions</p> <p><i>The physical volume index of forests exploitation is calculated on the basis of data on the production of forest assortments, according to the present nomenclature of products and weights coefficients. Quantities represent net wood mass of assortments expressed in cubic meters. In order to calculate the index of forest assortments production, average purchase prices are used as weighting coefficients.</i></p>
---	---

INDEKS PROIZVODNJE ŠUMSKIH SORTIMENATA

INDEX OF PRODUCTION OF FORESTS ASSORTIMENTS



ŠUMARSTVO / FORESTRY

Ø 2024 = 100

	Indeks Index	Proizvedeni sortimenti, m ³ / Production of forests assortments						
		Četinara / Conifers				Lišćara / Deciduous trees		
		trupci Saw logs	tehničko drvo Lumber	prostorno drvo Space wood	ogrijevno drvo Firewood	trupci Saw logs	prostorno drvo Space wood	ogrijevno drvo Firewood
2022	126,0	141 458	7 949	18 891	17 248	18 759	33 118	33 665
2023	161,4	184 582	9 821	27 805	18 913	20 467	48 172	34 258
2024	100,0	112 470	5 065	19 699	8 512	12 801	29 045	30 083
Ø 01-03. 2024	25,9	2 818	124	1 055	5	21	279	213
Ø 01-03. 2025	22,9	5 627	436	892	187	524	312	73
2024								
03.	41,5	4 429	192	1 607	4	43	259	537
04.	58,2	6 154	263	1 099	145	188	631	1 222
05.	60,5	5 895	271	2 618	518	270	920	798
06.	74,9	6 560	280	1 158	189	1 317	2 802	1 008
07.	77,8	6 324	223	1 692	400	1 619	2 476	1 956
08.	66,9	4 247	239	2 337	-	1 677	3 653	2 182
09.	201,7	19 733	646	2 548	520	1 972	6 118	3 629
10.	296,3	30 905	1 352	2 837	1 035	2 102	4 771	6 127
11.	205,8	18 781	1 168	1 782	384	2 987	5 056	6 343
12.	80,1	5 415	250	465	5 305	608	1 783	6 181
2025								
01.	-	-	-	-	-	-	-	15
02.	68,6	7 618	697	1 007	-	527	243	-
03.	89,3	9 264	612	1 669	560	1 045	693	205
01-03.2025 / 01-03. 2024	203,0	199,6	300¹⁾	84,6	300¹⁾	300¹⁾	112,0	34,5

¹⁾ Obračunati indeks veći je od 300,0

¹⁾ Calculated index is higher than 300.0

INDUSTRIJA / INDUSTRY

Metodološka objašnjenja / Methodological notes

Indeksi industrijske proizvodnje – po sektorima / Indices of industrial production – by sectors

Indeksi industrijske proizvodnje – po oblastima / Indices of industrial production – by divisions

INDUSTRIJA**Izvori podataka**

Prikazani podaci prikupljaju se Uпитnikom istraživanja industrije.

Obuhvatnost

Istraživanjem industrije obuhvataju se privredna društva kao i njihovi dijelovi koji obavljaju industrijsku djelatnost, odnosno koji su prema Klasifikaciji djelatnosti (KD 2010) razvrstani u sektore: Vađenje rude i kamena, Preradivačka industrija i Snabdijevanje električnom energijom, gasom, parom i klimatizacija. Privredna društva neindustrijskih djelatnosti su izvještajne jedinice ako u svom sastavu imaju jedinicu koja se bavi industrijskom djelatnošću.

Definicije

Ukupan promet odnosi se na promet od prodaje dobara i usluga umanjeno za popuste i povraćaje, subvencije i bez PDV-a. Vrijednost se iskazuje u hiljadama EUR.

Gotova proizvodnja predstavlja količinu proizvoda koji su dostigli odgovarajući stepen obrade, tako da je šifra i naziv proizvoda definisan po važećoj Nomenklaturi industrijskih proizvoda. Termin proizvod koristi se kako za proizvode koji imaju fizičku dimenziju, tako i za industrijske usluge. Proizvod je gotov kada njegovu ispravnost provjeri kontrola kvaliteta proizvoda. Neispravni proizvodi se ne smatraju gotovim proizvodima.

Proizvodnja se iskazuje prema Nomenklaturi industrijskih proizvoda, koju čine industrijski proizvodi i usluge razvrstane po djelatnostima u kojima su proizvedeni.

Indeks obima industrijske proizvodnje formiran je na osnovu podataka o količinama proizvoda i ponderacionog sistema. Podaci o količinama daju se prema Nomenklaturi proizvoda i sirovina. Za obračun indeksa fizičkog obima industrijske proizvodnje ponderi izražavaju prosječnu dodatnu vrijednost po jedinici proizvoda.

Posljednji objavljeni podatak se smatra preliminarnim i postaje konačan, u definisanom roku, predviđenim Kalendarom objavljivanja statističkih podataka.

INDUSTRY**Data sources**

The presented data are collected by monthly survey on industry through the questionnaire.

Coverage

Industrial survey includes enterprises, as well as their parts, performing the industrial activity, i.e. those that are according to the Classification of Activities (NACE Rev.2) classified into the following sectors: Mining and quarrying, Manufacturing, Electricity, gas, steam and air conditioning supply. Enterprises of non-industrial activities represent reporting units if they have in their structure a unit dealing with industrial production.

Definitions

Total turnover - refers to the income from the sale of goods and services minus returns and discounts, subsidies and VAT. The value is expressed in thousands of EUR.

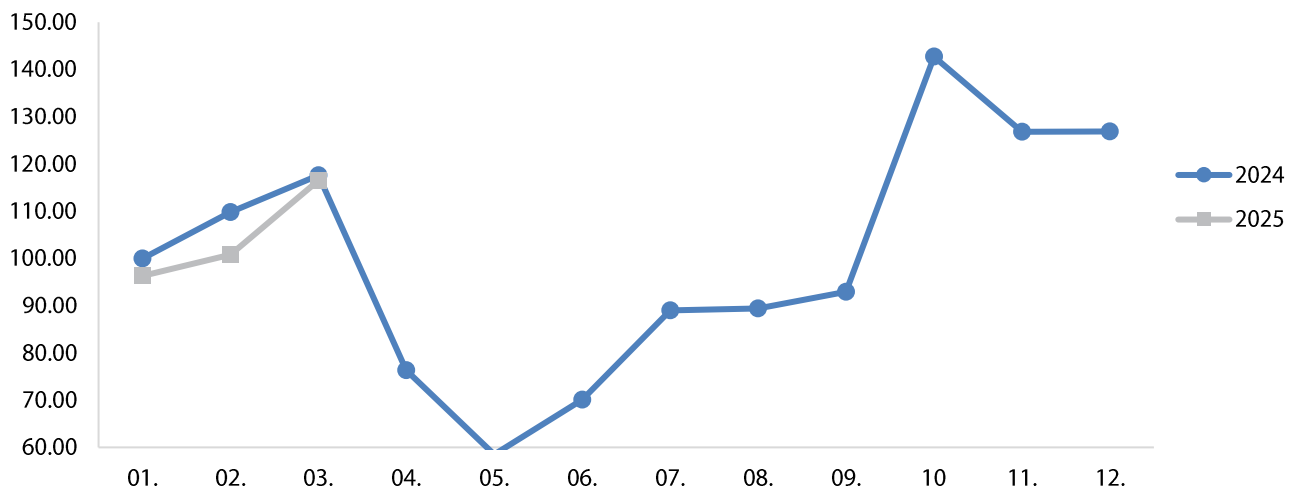
Finished production is presented the amount of product that they have reached an appropriate level of treatment, so that the code and the name of the product is defined by the current most important products. The term product is used both for products that have a physical dimension, and industrial services. The product is finished when its correctness checking product quality control. Defective products are not considered as finished products.

The production is presented according to the Nomenclature of industrial products, including industrial products and services structured according to the activities in which they were produced.

Index of scope of industrial production is formed on the basis of data on product quantities and weighting system. The data are provided according to the Nomenclature of products and raw materials. In the calculation of the index of physical scope of industrial production, the weights express the average value added per product unit.

The last published data are considered preliminary, and becomes final within the defined deadline, as foreseen by the Statistical Release Calendar.

INDEKS INDUSTRIJSKE PROIZVODNJE INDICES OF INDUSTRIAL PRODUCTION



INDEKSI INDUSTRIJSKE PROIZVODNJE – PO SEKTORIMA / INDICES OF INDUSTRIAL PRODUCTION – BY SECTORS

Ø 2024 = 100

	INDUSTRIJA Ukupno <i>INDUSTRY Total</i>	Vađenje ruda i kamena <i>Mining and quarrying</i>	Prerađivačka industrija <i>Manufacturing</i>	Snabdijevanje električnom energijom, gasom i parom <i>Electricity, gas, steam, and air conditioning supply</i>
2022	93,7	88,4	94,9	93,4
2023	99,7	91,8	89,1	117,8
2024	100,0	100,0	100,0	100,0
Ø 01-03.2024	109,1	98,9	91,7	138,4
Ø 01-03.2025	104,5	110,0	93,4	119,9
2024				
03.	117,6	99,0	101,9	146,5
04.	76,3	75,6	87,8	59,0
05.	58,5	73,8	73,9	31,0
06.	70,1	52,5	81,4	57,9
07.	89,0	108,5	92,4	78,5
08.	89,4	112,4	88,7	84,0
09.	92,9	132,5	94,6	79,2
10.	142,7	125,7	156,9	125,9
11.	126,8	112,0	128,2	128,8
12.	126,9	110,4	120,9	140,5
2025.				
01.	96,3	105,3	79,6	119,1
02.	100,8	115,2	96,9	102,7
03. (p)	116,5	109,6	103,6	137,9
03. 2025 / 02. 2025 (p)	115,6	95,1	106,9	134,3
03. 2025 / 03. 2024 (p)	99,1	110,7	101,7	94,1
01-03. 2025 / 01-03. 2024 (p)	95,8	111,2	101,9	86,6

INDEKSI INDUSTRIJSKE PROIZVODNJE – PO OBLASTIMA / INDICES OF INDUSTRIAL PRODUCTION – BY DIVISIONS

Ø 2024 = 100

	Vađenje uglja <i>Mining of coal and lignite</i>	Vađenje ruda metala <i>Mining of metal ores</i>	Ostalo rudarstvo <i>Other mining and quarrying</i>	Proizvodnja prehrambenih proizvoda <i>Manufacture of food products</i>	Proizvodnja pića <i>Manufacture of beverages</i>
2022	107,9	77,6	83,4	74,8	79,4
2023	116,1	91,2	56,0	85,3	102,6
2024	100,0	100,0	100,0	100,0	100,0
Ø 01-03. 2024	108,2	99,2	83,7	89,2	58,6
Ø 01-03. 2025	112,5	117,2	89,7	84,8	56,5
2024					
03.	86,2	103,4	108,2	99,9	72,5
04.	17,3	107,8	90,2	94,3	107,8
05.	11,1	109,5	87,3	88,0	93,9
06.	62,4	34,6	79,0	96,3	116,1
07.	98,2	118,4	101,3	109,8	128,5
08.	131,8	111,5	84,6	112,1	152,7
09.	147,2	104,8	174,3	104,1	119,6
10.	152,4	112,6	115,2	112,3	114,0
11.	125,0	97,7	125,1	102,3	83,1
12.	129,9	105,5	91,8	113,2	108,5
2025					
01.	123,9	107,7	71,1	84,0	39,7
02.	123,4	117,9	96,4	84,6	62,7
03. (p)	90,1	126,0	101,6	85,9	67,0
03. 2025 / 02. 2025 (p)	73,0	106,9	105,4	101,5	106,9
03. 2025 / 03. 2024 (p)	104,5	121,9	93,9	86,0	92,4
01-03. 2025 / 01-03. 2024 (p)	103,9	118,2	107,2	95,1	96,3

/nastavak/

/continued/

	Proizvodnja odjevnih predmeta <i>Manufacture of wearing apparel</i>	Proizvodi od drveta, plute i sl. <i>Manufacture of wood and of products of wood and cork</i>	Proizvodnja papira i proizvoda od papira <i>Manufacture of paper and paper products</i>	Štampanje i umnožavanje audio i video zapisa <i>Printing and reproduction of recorded media</i>
2022	73,4	66,5	157,5	123,7
2023	74,7	78,0	112,1	154,2
2024	100,0	100,0	100,0	100,0
Ø 01-03.2024	39,5	70,2	77,8	155,4
Ø 01-03.2025	65,8	87,4	107,5	56,7
2024				
03.	39,5	98,3	92,7	117,3
04.	230,8	84,9	98,8	71,8
05.	130,7	114,8	94,8	28,5
06.	170,1	91,7	82,8	71,6
07.	69,9	107,2	122,2	122,7
08.	148,7	92,1	87,1	174,7
09.	100,3	106,5	114,2	57,2
10.	69,9	134,1	83,7	96,0
11.	60,8	129,3	97,9	48,3
12.	100,3	128,7	185,1	62,9
2025				
01.	78,9	52,7	89,9	43,1
02.	78,9	95,8	112,2	55,4
03. (p)	39,5	113,7	120,4	71,6
03. 2025 / 02. 2025 (p)	50,1	118,7	107,3	129,2
03. 2025 / 03. 2024 (p)	100,0	115,7	129,9	61,0
01-03. 2025 / 01-03. 2024 (p)	166,7	124,5	138,2	36,5

INDEKSI INDUSTRIJSKE PROIZVODNJE – PO OBLASTIMA / INDICES OF INDUSTRIAL PRODUCTION – BY DIVISIONS

Ø 2024 = 100

/nastavak/

/continued/

	Proizvodnja hemikalija i hemijskih proizvoda <i>Manufacture of chemical and chemical products</i>	Proizvodnja osnovnih farmaceutskih proizvoda i preparata <i>Manufacture of basic pharmaceutical products</i>	Proizvodnja proizvoda od gume i plastike <i>Manufacture of rubber and plastic products</i>	Proizvodnja proizvoda od ostalih nemetalnih minerala <i>Manufacture of other non-metallic mineral products</i>	Proizvodnja osnovnih metala <i>Manufacture of basic metals</i>
2022	63,3	59,4	121,1	84,6	290,2
2023	52,9	77,8	117,9	93,0	146,3
2024	100,0	100,0	100,0	100,0	100,0
Ø 01-03. 2024	45,6	90,4	73,6	84,7	165,4
Ø 01-03. 2025	73,5	129,2	104,6	101,4	46,8
2024					
03.	40,4	93,5	85,5	114,6	163,7
04.	28,8	53,5	110,9	112,0	102,9
05.	18,3	37,6	84,3	104,7	53,0
06.	291,6	78,1	85,2	93,4	16,8
07.	125,2	88,1	123,4	78,5	69,8
08.	176,1	29,6	118,5	83,8	45,2
09.	92,0	36,5	89,9	98,6	104,3
10.	120,2	278,3	130,1	129,3	108,0
11.	109,0	163,3	119,4	122,7	112,8
12.	101,9	163,7	117,6	123,0	90,9
2025					
01.	68,1	111,8	103,1	82,4	50,8
02.	80,3	140,2	98,8	91,7	21,4
03. (p)	72,1	135,7	112,0	130,1	68,1
03. 2025 / 02. 2025 (p)	89,8	96,8	113,4	141,9	300,0 ¹⁾
03. 2025 / 03. 2024 (p)	178,5	145,1	131,0	113,5	41,6
01-03. 2025 / 01-03. 2024 (p)	161,2	142,9	142,1	119,7	28,3

/nastavak/

/continued/

	Proizvodnja metalnih proizvoda, osim mašina i uređaja <i>Manufacture of fabricated metal products</i>	Proizvodnja mašina i opreme na drugom mjestu napomenute <i>Manufacture of machinery and equipment</i>	Proizvodnja namještaja <i>Manufacture of furniture</i>	Snabdijevanje električnom energijom, gasom i parom <i>Electricity, gas, steam and air conditioning supply</i>
2022	23,3	85,7	156,2	93,4
2023	18,5	78,3	137,7	117,8
2024	100,0	100,0	100,0	100,0
Ø 01-03. 2024	11,5	111,4	86,3	138,4
Ø 01-03. 2025	63,5	85,7	183,1	119,9
2024				
03.	15,0	100,0	108,4	146,5
04.	12,4	120,0	172,8	59,0
05.	7,1	80,0	91,6	31,0
06.	11,5	94,3	136,5	57,9
07.	19,5	95,6	101,7	78,5
08.	300,0 ¹⁾	78,6	105,8	84,0
09.	300,0 ¹⁾	94,3	72,7	79,2
10.	127,5	125,7	71,0	125,9
11.	292,5	88,6	91,0	128,8
12.	19,5	88,6	98,0	140,5
2025				
01.	60,2	57,1	85,0	119,1
02.	119,9	110,0	200,6	102,7
03. (p)	10,3	90,0	263,7	137,9
03. 2025 / 02. 2025 (p)	8,6	81,8	131,5	134,3
03. 2025 / 03. 2024 (p)	68,7	90,0	243,3	94,1
01-03. 2025 / 01-03. 2024 (p)	300,0 ¹⁾	76,9	212,2	86,6

¹⁾ Obračunati indeks je veći od 300,0¹⁾ Calculated index is higher than 300.0

GRAĐEVINARSTVO / CONSTRUCTION

Metodološka objašnjenja / *Methodological notes*

Indeks vrijednosti izvršenih građevinskih radova / *Value index of finalised construction works*

Vrijednost izvršenih i ugovorenih radova i izvršeni efektivni časovi /
Value of finalised and contracted works and effective hours

GRAĐEVINARSTVO**Izvor podataka**

Prikazani podaci prikupljaju se upitnikom o građevinskoj aktivnosti kojim su obuhvaćena privredna društva koja su prema Klasifikaciji djelatnosti (KD 2010) registrovana u sektor F - Građevinarstvo i djelovi privrednih društava (KAU jedinice) koje izvode građevinske radove.

Obuhvat

Istraživanjem o građevinskoj aktivnosti su obuhvaćena privredna društva sa 5 i više zaposlenih koja se bave građevinarstvom i djelovi privrednih društava (KAU) koje izvode građevinske radove. Istraživanje se radi na bazi uzorka u koji su uključena sva velika i srednja preduzeća, dok su mala preduzeća izabrana metodom stratifikovanog slučajnog uzorka.

Definicije

Vrijednost izvršenih građevinskih radova izražena je u tekućim cijenama i obuhvata sav ugrađeni građevinski materijal i utrošeni rad bez obzira na to da li su taj rad i materijal plaćeni ili ne. Podaci o vrijednosti izvršenih građevinskih radova prikazuju se na osnovu privremenih obračunskih situacija koje ispostavljaju izvođači radova, U vrijednost nijesu uključeni troškovi nabavke zemljišta, projektovanja, nadzora i PDV-a. Podaci o vrijednosti izvedenih radova odnose se na radove izvedene u izvještajnom periodu na završenim i nezavršenim građevinama.

Izvršeni efektivni časovi rada - obuhvataju stvarno odrađene časove radnika angažovanih na gradilištima u redovnom radnom vremenu kao i u prekovremenim satima.

Novi ugovori – predstavljaju ukupnu vrijednost ugovorenih radova između proizvođača i treće strane na osnovu zaključenog ugovora.

Posljednji objavljeni podatak se smatra preliminarnim i postaje konačan, u definisanom roku, predviđenim Kalendarom objavljivanja statističkih podataka.

CONSTRUCTION**Data source**

Presented data are collected by survey on construction activity, which include enterprise registered in Sector F – Construction, according to Classification NACE Rev.2, and enterprise (KAU) whose local units perform the construction works.

Coverage

Survey on construction activities covers enterprises with 5 and more employees who are involved in construction, as well as enterprises (KAU) whose business units engaged in construction works. Survey is based on sample which included all large and medium sized enterprises, while small enterprises are selected by stratified random sample.

Definitions

Value of finalized construction works is given at current prices and includes all built material and performed work spent regardless of whether such work and materials are paid or not. Data about the value of finalized construction works is given on the basis on provisional accounting situations given by contractors. The value does not include costs of buying the land, engineering, monitoring and VAT. The data on value of finalized work refer to works performed in the reporting period on finished and non-finished construction sites.

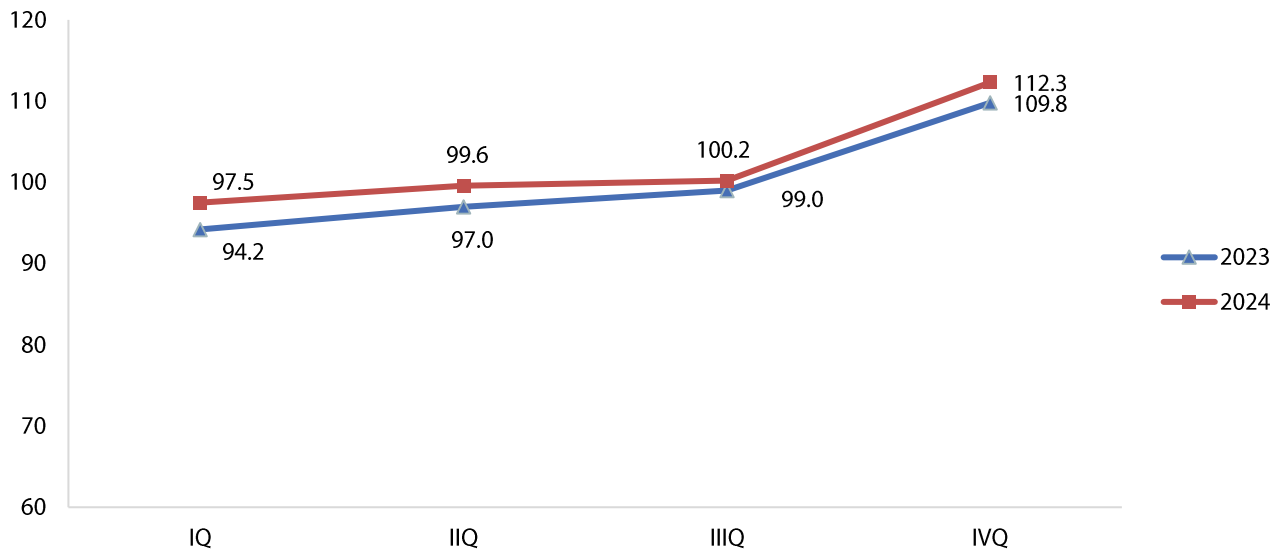
Effective working hours – include really performed working hours of workers engaged in the regular working hours, as well as overtime work.

New orders – present the total value of contracted works between producer and third party based on the concluded contract.

The last published data are considered preliminary, and becomes final within the defined deadline, as foreseen by the Statistical Release Calendar.

INDEKS VRIJEDNOSTI IZVRŠENIH GRAĐEVINSKIH RADOVA
 VALUE INDEX OF FINALISED CONSTRUCTION WORKS

Ø 2024=100



VRIJEDNOST IZVRŠENIH I UGOVORENIH RADOVA I IZVRŠENI EFEKTIVNI ČASOVI
 VALUE OF FINALISED AND CONTRACTED WORKS AND EFFECTIVE HOURS

	Vrijednost izvršenih građevinskih radova, u hiljadama EUR Value of finalised construction works in thousand EUR	Izvršeni efektivni časovi rada ostvareni na gradilištima, u hiljadama Effective hours worked on construction sites, in thousands	Vrijednost novih ugovora na zgradama, u hiljadama EUR Value of new contracts on buildings, in thousand EUR	Vrijednost novih ugovora na ostalim građevinama, u hiljadama EUR Value of new contracts on other buildings in thousand EUR	
2022	688 715	18 118	87 118	166 984	2022
2023	634 378	17 385	158 083	152 516	2023
2024	649 625	17 663	130 889	172 841	2024
2023					2023
I kvartal	149 420	4 336	45 425	34 840	I quarter
II kvartal	153 806	4 340	39 469	51 284	II quarter
III kvartal	157 085	4 283	23 108	34 291	III quarter
IV kvartal	174 067	4 426	50 081	32 101	IV quarter (p)
2024					2024
I kvartal	154 552	4 358	41 271	66 356	I quarter
II kvartal	158 036	4 392	29 652	16 407	II quarter
III kvartal	158 928	4 400	12 852	29 385	III quarter
IV kvartal (p)	178 109	4 513	47 114	60 693	IV quarter (p)

SPOLJNA TRGOVINA / EXTERNAL TRADE

Metodološka objašnjenja / Methodological notes

Izvoz i uvoz po zemljama, u hilj. EUR / Exports and imports by countries, in thous. EUR

Uvoz, top 10 zemalja, u hilj. EUR / Import, top 10 countries, in thous. EUR

Izvoz, top 10 zemalja, u hilj. EUR / Export, top 10 countries, in thous. EUR

Izvoz i uvoz robe, hilj. EUR / Exports and imports of goods, in thous. EUR

SPOLJNA TRGOVINA

Izvori i metodi prikupljanja podataka

Izvor podataka za statistiku spoljne trgovine je Jedinствена Carinska Isprava o izvozu i uvozu robe, koju prilikom carinjenja robe, u ime preduzeća, podnose carinarcima špediterska preduzeća koja imaju dispoziciju carinskog obveznika.

Obuhvat

Pri izvozu obuhvata se sva roba koja potiče iz domaće odnosno proizvodnje iz unutrašnjeg robnog prometa uključujući i tzv, nacionalizovanu robu (roba koja je bila uvezena i ocarinjena, pa se u nepromijenjenom ili doradenom stanju izvozi kao roba porijekla iz Crne Gore na strano tržište).

Uvoz obuhvata svu robu uvezenu iz inostranstva koja je ocarinjena i puštena u unutrašnji promet u cilju reprodukcije, investicija ili široke potrošnje. Uključene su i isporuke raznih dobrotvornih organizacija i privatne poklon pošiljke.

Od januara 2008. godine MONSTAT je u skladu sa preporukama UN-a i EUROSTAT-a primijenio opšti i specijalni trgovinski sistem .

MONSTAT je do sada koristio ublaženu definiciju specijalnog sistema trgovine. Svjesni ograničenja ublažene definicije specijalnog sistema trgovine, u rezultate spoljnotrgovinske razmjene uključen je i ponovni izvoz robe iz carinskih skladišta i slobodnih carinskih zona koji se registruje po opštem sistemu trgovine.

Opšti sistem trgovine koristi se u slučajevima kada se statistička teritorija zemlje poklapa s njenom ekonomskom teritorijom. Prema tome, opšti sistem trgovine predstavlja širi koncept i kod uvoza obuhvata svu robu koja ulazi na ekonomsku teritoriju zemlje koja prikuplja podatke, sa izuzetkom robe koja je u tranzitu, a kod izvoza obuhvata svu robu koja napušta ekonomsku teritoriju zemlje koja prikuplja podatke, sa izuzetkom robe koja je u tranzitu.

Sistem specijalne trgovine predstavlja uži koncept i koristi se u slučajevima kada se statistička teritorija zemlje poklapa samo sa određenim dijelom njene ekonomske teritorije. Stroga definicija specijalnog sistema trgovine koristi se kada statistička teritorija obuhvata samo slobodno cirkulirajuće područje u okviru koga roba može biti raspoloživa bez carinskih ograničenja, to znači da je ona prošla carinski postupak i da se koristi za domaću upotrebu u cilju reprodukcije, široke potrošnje i investicije.

Izvoz obuhvata svu robu koja napušta slobodno cirkulirajuće područje zemlje koja prikuplja podatke.

Definicije

Vrijednost robe u spoljnoj trgovini iskazana je na osnovu cijena koje su postigla preduzeća prilikom sklapanja ugovora. Sve vrijednosti obračunate su na bazi pariteta franko granice Crne Gore: FOB-cijene za izvoz, CIF-cijene za uvoz.

Statistička vrijednost robe koja se izvozi jeste fakturna vrijednost robe. Statistička vrijednost robe koja se uvozi jeste vrijednost koja predstavlja carinsku osnovicu. Podaci o vrijednosti su obračunati po tekućim kursovima koji se primjenjuju za utvrđivanje carinske osnovice. Po tekućim kursovima koji se primjenjuju za utvrđivanje carinske osnovice takođe je izvršen obračun troškova transporta, osiguranja, pretovara i sl, koji se plaćaju u stranoj valuti. Registracija podataka spoljne trgovine po zemljama vrši se po principu zemlje namjene kod izvoza i zemlje porijekla kod uvoza. To znači da se pri izvozu registruje zemlja u kojoj se roba troši i dalje prerađuje, a pri uvozu ona zemlja u kojoj je roba proizvodnjom dovedena u stanje u kome se uvozi.

EXTERNAL TRADE

Sources and methods of data collection

Data source for external trade statistics is Single Administrative Document on import and export of goods, submitted, on behalf of enterprises, by shipping agents having the disposition of Custom tributary.

Coverage

Export covers all goods of domestic i.e, internal production origin, including so-called nationalized merchandise, (imported goods cleared through the customs, and unchanged exported as goods of Montenegro origin).

Import covers all merchandise imported, cleared through the customs, and put on domestic market for reproduction, investment or consumption purposes. Deliveries of various charity organizations and private gifts are also included.

Due to the recommendations of UN and EUROSTAT, MONSTAT has since January 2008 applied the general and special trade systems.

So far MONSTAT was using the reduced definition of the special trade system. Being aware of the limitations of the reduced definition of special trade system, the results of external trade include the re-export of goods from customs warehouses and free customs zones which is registered according to general trade system.

***General trade system** is used in cases when the statistical territory matches with its economic territory. Accordingly, the general trade system presents the wider concept and in import it includes all goods coming in the economic territory of the country which collects data, with the exception of goods in transit, and in export it includes all goods leaving the economic territory of the country which collects data, with the exception of goods in transit.*

***Special trade system** presents the narrow concept and is used in cases when the statistical territory of the country matches only with the certain part of its economic territory. The strict definition of the special trade system is used when the statistical territory includes only the free circulating area in which the goods can be available without the customs limitations, which means that it went through the customs procedure and that it is used for domestic use for the purpose of reproduction, wider consumption and investments.*

The export includes all goods which leaves the free circulating area of the country which collects the data.

Definitions

Value of goods in external trade statistics is shown on the basis of prices fixed by organizations and enterprises by contractual stipulation. All values have been calculated on the basis of parity free on Montenegrin border, i.e. F.O.B. export prices and C.I.F. import prices.

Statistical value of goods being exported is the invoice value of goods. Statistical value of goods being imported is the value representing customs base. Data on values are calculated on the basis of exchange rates applied for establishing customs base. Costs of transport, insurance and reloading, etc, paid in foreign currency are calculated at current exchange rates applied for establishing customs base. Registration of external trade data by country is carried out according to principle of destination country for the export and origin country for the import. It means that, in case of export, the country in which goods are consumed or further processed is registered, and in case of import – the country where the goods have been produced in the condition in which they have been imported.

IZVOZ I UVOZ PO ZEMLJAMA, u hilj. EUR / EXPORTS AND IMPORTS BY COUNTRIES, in thous. EUR

	Izvoz / Export			Uvoz / Import			
	01-03. 2024	01-03. 2025	Indeks / Index 01-03. 2025 01-03. 2024	01-03. 2024	01-03. 2025	Indeks / Index 01-03. 2025 01-03. 2024	
UKUPNO	150 795,8	150 113,6	99,5	864 027,4	934 067,5	108,1	TOTAL
Evropa	134 132,8	137 950,6	102,8	680 733,5	730 271,7	107,3	Europe
Albanija	5 354,9	7 905,0	147,6	17 339,3	19 124,9	110,3	Albania
Austrija	633,1	440,9	69,6	10 378,3	8 644,2	83,3	Austria
Belgija - Luksemburg	5 726,3	1 179,0	20,6	5 312,7	6 087,4	114,6	Belgium – Luxembourg
BiH (sa Rep. Srpskom)	8 666,4	13 776,0	159,0	41 267,4	55 136,7	133,6	B&H (with RS)
Bugarska	272,5	330,2	121,2	4 494,9	4 830,7	107,5	Bulgaria
Ujedinjeno Kraljevstvo	249,6	385,1	154,3	8 021,6	8 232,1	102,6	United Kingdom
Grčka	139,0	1 277,3	300 ¹⁾	43 488,5	44 514,5	102,4	Greece
Danska	238,7	4 043,9	300 ¹⁾	2 612,1	5 417,5	207,4	Denmark
Italija	3 198,2	4 478,6	140,0	45 677,7	52 115,7	114,1	Italy
Mađarska	1 083,5	685,5	63,3	5 865,0	5 721,6	97,6	Hungary
Njemačka	4 428,8	3 331,5	75,2	94 512,3	95 539,0	101,1	Germany
Slovenija	9 371,4	16 574,8	176,9	16 187,7	11 927,1	73,7	Slovenia
Poljska	11 937,5	4 131,1	34,6	15 611,0	21 053,7	134,9	Poland
Sjeverna Makedonija	2 475,5	3 180,4	128,5	7 703,1	7 952,4	103,2	North Macedonia
Rumunija	365,0	514,9	141,1	8 218,2	12 353,2	150,3	Romania
Ruska federacija	111,4	0,1	-	1 485,4	2 458,1	165,5	Russian Federation
Srbija	45 426,3	37 820,5	83,3	137 009,2	149 800,1	109,3	Serbia
Hrvatska	1 669,1	749,9	44,9	51 684,1	49 595,9	96,0	Croatia
Francuska	161,9	2 510,1	300 ¹⁾	24 293,0	24 793,9	102,1	France
Holandija	398,0	288,9	72,6	20 897,2	20 103,9	96,2	Netherlands
Češka Republika	12 683,1	1 041,3	8,2	13 032,6	11 446,7	87,8	Czech Republic
Švajcarska	8 603,1	17 502,1	203,4	15 336,4	19 607,4	127,8	Switzerland
Švedska	739,8	599,3	81,0	10 399,0	9 581,7	92,1	Sweden
Španija	958,2	2 601,5	271,5	14 950,7	14 944,4	100,0	Spain
Turska	1 638,1	1 354,5	82,7	41 827,9	43 514,1	104,0	Turkey
Ostale zemlje	7 603,5	11 248,1	147,9	23 128,5	25 774,6	111,4	Other countries
Azija	14 464,2	10 831,1	74,9	156 405,6	179 480,7	114,8	Asia
Irak	0,6	50,2	300 ¹⁾	-	-	-	Iraq
Izrael	1 442,8	824,4	57,1	523,4	1 748,0	300 ¹⁾	Israel
Indija	55,9	125,3	224,0	10 962,6	5 177,3	47,2	India
Indonezija	-	161,7	-	2 346,0	3 611,2	153,9	Indonesia
Japan	29,8	35,9	120,2	9 021,1	13 687,6	151,7	Japan
Kina	6 861,1	9 063,5	132,1	104 405,3	125 915,8	120,6	China
Koreja	0,8	3,0	300 ¹⁾	4 399,0	4 833,9	109,9	Korea
Tajland	1,2	80,6	300 ¹⁾	1 415,8	1 909,3	134,9	Thailand
Hong Kong	34,5	28,8	83,5	48,3	258,4	300 ¹⁾	Hong Kong
Ostale zemlje	6 037,5	457,7	7,6	23 284,1	22 339,2	95,9	Other countries
Afrika	1 005,6	361,1	35,9	2 192,0	3 036,5	138,5	Africa
Egipat	40,0	31,2	78,0	579,2	1 569,5	271,0	Egypt
Etiopija	339,8	-	-	3,2	12,8	300 ¹⁾	Ethiopia
Libijska Araps.Džamah.	-	53,9	-	-	-	-	Libyan Arab,Jamahiriya
Maroko	69,9	-	-	393,8	171,8	43,6	Morocco
Tunis	-	-	-	523,6	339,7	64,9	Tunis
Ostale zemlje	555,9	276,1	49,7	692,2	942,7	136,2	Other countries
Amerika	1 134,9	954,1	84,1	24 277,1	20 948,7	86,3	America
Kanada	40,2	63,3	157,4	1 147,6	598,6	52,2	Canada
Panama	-	-	-	3,2	4,3	134,5	Panama
SAD	1 055,2	857,7	81,3	12 789,4	9 477,6	74,1	USA
Argentina	-	0,5	-	329,9	315,6	95,7	Argentina
Brazil	0,7	0,2	31,9	5 241,3	4 752,6	90,7	Brazil
Ekvador	-	0,9	-	1 558,8	1 969,3	126,3	Ecuador
Kolumbija	0,6	1,3	212,5	1 069,4	1 144,1	107,0	Columbia
Peru	-	-	-	95,2	131,1	137,8	Peru
Devičanska ostrva	-	-	-	-	0,4	-	The Virgin Islands
Ostale zemlje	38,2	30,1	78,8	2 042,4	2 554,9	125,1	Other countries
Australija i Okeanija	58,3	16,7	28,6	419,1	329,9	78,7	Australia and Oceania
Australija	58,3	16,2	27,8	318,3	158,1	49,7	Australia
Novi Zeland	-	0,4	-	93,3	168,6	180,6	New Zealand
Ostale zemlje	-	-	-	7,5	3,2	42,7	Other countries

¹⁾ Obračunati indeks veći je od 300,0¹⁾ Calculated index is higher than 300.0

UVOZ, TOP 10 ZEMALJA, U HILJ. EUR / IMPORT, TOP 10 COUNTRIES, IN THOUS. EUR

Zemlja / Country	01-03. 2024		Zemlja/ Country	01-03. 2025	
	u hilj. Eur / in thous. EUR	u % / in %		u hilj. Eur/ in thous. EUR	u % / in %
Ukupno/Total:	864 027,4	100,0	Ukupno/Total:	934 067,5	100,0
Srbija/ Serbia	137 009,2	15,9	Srbija/Serbia	149 800,1	16,0
Kina/ China	104 405,3	12,1	Kina/China	125 915,8	13,5
Njemačka/ Germany	94 512,3	10,9	Njemačka/Germany	95 539,0	10,2
Hrvatska/ Croatia	51 684,1	6,0	Bosna i Hercegovina/Bosnia and Herzegovina	55 136,7	5,9
Italija/ Italy	45 677,7	5,3	Italija/Italy	52 115,7	5,6
Grčka/ Greece	43 488,5	5,0	Hrvatska/Croatia	49 595,9	5,3
Turska/ Turkey	41 827,9	4,8	Grčka/Greece	44 514,5	4,8
Bosna i Hercegovina/ Bosnia and Herzegovina	41 267,4	4,8	Turska/Turkey	43 514,1	4,7
Francuska/ France	24 293,0	2,8	Francuska/ France	24 793,9	2,7
Holandija/ Netherlands	20 897,2	2,4	Poljska/ Poland	21 053,7	2,3
Ostale zemlje/ Other countries	258 964,9	30,0	Ostale zemlje/Other countries	272 088,1	29,1

IZVOZ, TOP 10 ZEMALJA, U HILJ. EUR / EXPORT, TOP 10 COUNTRIES, IN THOUS. EUR

Zemlja/ Country	01-03. 2024		Zemlja/ Country	01-03. 2025	
	u hilj. Eur/ in thous. EUR	u % / in %		u hilj. Eur/ in thous. EUR	u % / in %
Ukupno/Total:	150 795,8	100,0	Ukupno/Total:	150 113,6	100,0
Srbija/ Serbia	45 426,3	30,1	Srbija/Serbia	37 820,5	25,2
Češka/Czech Republic	12 683,1	8,4	Švajcarska/Switzerland	17 502,1	11,7
Poljska/ Poland	11 937,5	7,9	Slovenija/Slovenia	16 574,8	11,0
Slovenija/Slovenia	9 371,4	6,2	Bosna i Hercegovina/Bosnia and Herzegovina	13 776,0	9,2
Bosna i Hercegovina/Bosnia and Herzegovina	8 666,4	5,7	Kina/China	9 063,5	6,0
Švajcarska/Switzerland	8 603,1	5,7	Albanija/Albania	7 905,0	5,3
Kina/China	6 861,1	4,5	Kosovo/Kosovo	5 398,4	3,6
Albanija/Albania	5 354,9	3,6	Italija/Italy	4 478,6	3,0
Kosovo/Kosovo	5 300,3	3,5	Poljska/ Poland	4 131,1	2,8
Luksemburg/ Luxembourg	5 106,2	3,4	Danska/ Denmark	4 043,9	2,7
Ostale zemlje/ Other countries	31 485,4	20,9	Ostale zemlje/Other countries	29 419,7	19,6

IZVOZ I UVOZ ROBE, u hilj. EUR / EXPORTS AND IMPORTS OF GOODS, in thous. EUR

PODJELA PREMA ODSJEKU KOMBINOVANE NOMENKLATURE	Izvoz / Export			Uvoz / Import			BREAKDOWN BY CN SECTIONS
	01-03. 2024	01-03. 2025	Indeks / Index	01-03. 2024	01-03. 2025	Indeks / Index	
			01-03. 2025 01-03. 2024			01-03. 2025 01-03. 2024	
Ukupno	150 795,8	150 113,6	99,5	864 027,4	934 067,5	108,1	Total
Žive životinje	16,9	37,8	223,7	10 519,2	11 941,0	113,5	Live animals
Meso i drugi klanični proizvodi za jelo	6 849,6	6 825,8	99,7	33 306,6	30 639,3	92,0	Meat and edible meat offal
Ribe, ljuskari, mekušci i ostali vodeni beskičmenjaci	3,3	2,3	70,0	2 354,3	2 846,9	120,9	Fish and crustaceans, mollusks and other aquatic invertebrates
Mlijeko i proizvodi od mlijeka, živinska i ptičja jaja, prirodni med, jestivi proizvodi životinskog porijekla, nepromenuti niti obuhvaćeni na drugom mjestu	64,1	48,4	75,6	16 501,9	18 347,4	111,2	Dairy produce; birds' eggs; natural honey; edible products of animal origin, not elsewhere specified or included
Proizvodi životinskog porijekla, na drugom mjestu nepromenuti niti obuhv,	-	-	-	213,9	73,2	34,2	Products of animal origin, not elsewhere specified or included
Živo drveće i druge biljke; lukovice, korijenje i slično; siječeno cvijeće i ukrasno lišće	53,2	-	-	2 529,0	2 906,7	114,9	Live trees and other plants; bulbs, roots and the like; cut flowers and ornamental foliage
Povrće, korijenje i krtole za jelo	692,4	944,0	136,3	8 505,8	9 318,1	109,5	Edible veg, and certain roots and tub,
Voće za jelo, uključujući jezgrasto voće; kore agruma ili dinja i lubenica	503,0	109,8	21,8	9 784,2	11 371,0	116,2	Edible fruit and nuts; peel of citrus fruits or melons
Kafa, čaj, mate čaj i začini	46,3	42,6	92,0	4 244,3	5 984,9	141,0	Coffee, tea, maté and spices
Žitarice	100,0	116,6	116,6	2 338,7	2 770,7	118,5	Cereals
Proizvodi mlinске industrije; slad; skrob; inulin; gluten od pšenice	1,6	0,5	34,9	4 419,6	4 812,7	108,9	Products of the milling industry; malt; starches; inulin; wheat gluten
Uljano sjeme i plodovi; razno zrnevlje, sjeme i plodovi; industrijsko i ljekovito bilje; slama i stočna hrana (kabasta)	147,5	134,5	91,2	1 458,1	1 420,2	97,4	Oil seeds and oleaginous fruits; miscellaneous grains, seeds and fruit; industrial or medicinal plants; straw and food
Seljak; gume, smole i ostali biljni sokovi i ekstrakti	-	-	-	47,3	28,9	61,0	Lac; gums, resins and other vegetable saps and extracts
Biljni materijali za pletarstvo; biljni proiz na drugom mjestu nepromenuti niti obuh,	-	-	-	18,8	12,2	65,0	Vegetable plaiting materials; vegetable product, not elsewhere specified or incl,
Masnoće i ulja životinskog ili biljnog porijekla i proizvodi njihovog razlaganja; prerađene jestive masnoće; voskovi životinskog i biljnog porijekla	79,8	125,9	157,9	4 547,1	5 596,3	123,1	Animal or vegetable fats and oils and their cleavage products; prepared edible fats; animal or vegetable waxes
Preradevine od mesa, riba, ljuskara, mekušaca ili ostalih vodenih beskičmenjaka	1 469,5	1 640,7	111,7	9 797,1	10 184,3	104,0	Preparations of meat, of fish or of crustaceans, mollusks or other aquatic invertebrates
Šećer i proizvodi od šećera	79,4	73,9	93,0	4 082,0	3 013,7	73,8	Sugars and sugar confectionery
Kakao i proizvodi od kakaa	623,9	582,1	93,3	8 992,1	9 207,5	102,4	Cocoa and cocoa preparations
Proizvodi na bazi žitarica, brašna, skroba ili mlijeka; poslastičarski proizvodi	19,8	76,3	300'	15 544,3	18 035,1	116,0	Preparations of cereals, flour, starch or milk; pastry cooks' products
Proizvodi od povrća, voća, uključujući jezgrasto voće, i ostalih djelova bilja	150,9	264,9	175,5	6 829,7	7 773,4	113,8	Preparations of vegetables, fruit, nuts or other parts of plants
Razni proizvodi za ishranu	106,9	104,9	98,1	15 125,9	17 184,1	113,6	Miscellaneous edible preparations
Piće, alkoholi i sirće	7 636,7	4 361,0	57,1	19 003,7	20 350,0	107,1	Beverages, spirits and vinegar
Ostaci i otpaci prehrambene industrije; pripremljena hrana za životinje	344,0	385,1	111,9	6 891,4	7 856,9	114,0	Residues and waste from the food industries; prepared animal fodder
Duvan i proizvodi zamjene duvana	-	-	-	7 151,0	8 720,1	121,9	Tobacco and manuf, tobacco substitute,
So; sumpor; zemlja i kamen; gips, kreč i cement	220,1	182,1	82,8	15 865,4	14 573,8	91,9	Salt; sulfur; earths and stone; plastering materials, lime and cement
Rude, zgure i pepeo	10 814,3	13 504,1	124,9	9,7	10,9	112,0	Ores, slag and ash
Mineralna goriva, mineralna ulja i proizvodi njihove destilacije; bitumenozne materije; mineralni voskovi	31 711,3	48 767,3	153,8	70 982,4	85 155,7	120,0	Mineral fuels, mineral oils and products of their distillation; bituminous substances; mineral waxes
Neorganski hemijski proizvodi; organska ili neorganska jedinjenja plemenitih metala, metala rijetkih zemlji, radioaktivnih elemenata i izotopa	1 459,1	1 899,8	130,2	919,8	665,9	72,4	Inorganic chemicals; organic or no-organic compounds of precious metals, of rare-earth metals, of radioactive elements or of isotopes
Organski hemijski proizvodi	3,7	14,7	300'	2 471,0	3 339,9	135,2	Organic chemicals
Farmaceutski proizvodi	10 938,7	10 423,5	95,3	53 055,8	58 059,7	109,4	Pharmaceutical products
Đubriva	-	-	-	1 874,4	1 648,8	88,0	Fertilizers
Ekstrati za štavljenje ili bojenje; tanini i njihovi derivati; boje, pigmenti i ostale materije za bojenje; boje i lakovi; kitovi i ostale zaptivne mase; mastila	7,9	14,3	179,8	9 451,8	9 949,4	105,3	Tanning or dyeing extracts; tannins and their derivatives; dyes, pigments and other coloring matter; paints and varnishes; putty and other mastics; inks
Eterična ulja i rezinoidi; parfimerijski, kozmetički i toaletni proizvodi	149,3	409,6	274,4	13 689,4	14 567,8	106,4	Essential oils and resinoids; perfumery, cosmetic or toilet preparations

IZVOZ I UVOZ ROBE, u hilj. EUR/ EXPORTS AND IMPORTS OF GOODS, in thous. EUR

/nastavak/

/continued/

PODJELA PREMA ODSJEKU KOMBINOVANE NOMENKLATURE	Izvoz / Export			Uvoz / Import			BREAKDOWN BY CN SECTIONS
	01-03. 2024	01-03. 2025	Indeks / Index	01-03. 2024	01-03. 2025	Indeks / Index	
			01-03. 2025 01-03. 2024			01-03.2025 01-03.2024	
Sapun, organska površinska aktivna sredstva, preparati za pranje, preparati za podmazivanje, vještački voskovi, pripremljeni voskovi, preparati za poliranje i čišćenje, svijeće i slični proizvodi, paste za modelovanje "zubarski voskovi" i zubarski preparati	49,1	80,5	163,9	7 975,7	8 966,8	112,4	Soap, organic surface-active agents, washing preparations, lubricating preparations, artificial waxes, prepared waxes, polishing or scouring preparations, candles and similar articles, modeling pastes, 'dental waxes' and dental preparation
Bjelančevinaste materije; modifikovani skrobovi; lijepkovi; enzimi	15,7	18,2	115,8	916,0	1 146,3	125,1	Albuminoidal substances; modified starches; glues; enzymes
Eksplzivni; pirotehnički proizvodi; šibice; piroforne legure; zapaljivi preparati	1 318,6	3 631,2	275,4	785,1	926,4	118,0	Explosives; pyrotechnic products; matches; pyrophoric alloys; certain combustible preparations
Proiz. za fotografske ili kinematografske svrhe	-	-	-	228,9	170,0	74,3	Photographic or cinematograph goods
Razni proizvodi hemijske industrije	6,3	79,1	300'	8 536,2	9 361,7	109,7	Miscellaneous chemical products
Plastične mase i proizvod, od plastičnih masa	1 057,6	1 212,4	114,6	24 323,8	25 487,0	104,8	Plastics and articles thereof
Kaučuk i proizvodi od kaučuka i gume	6,0	12,5	207,3	7 570,6	8 861,7	117,1	Rubber and articles thereof
Sirova sitna i krupna koža, sa dlakom ili bez dlake (osim krzna) i štavljena koža	393,9	270,4	68,7	8,9	3,3	37,2	Raw hides and skins (other than fur skins) and leather
Proizvodi od kože, sedlarski i sarački proizvodi, predmeti za putovanje, ručne torbe i slični kontejneri i proizvodi od životinjskih crijeva (osim svilenog ketguta)	50,2	658,8	300'	3 843,0	5 711,0	148,6	Articles of leather; saddlery and harness; travel goods, handbags and similar containers; articles of animal gut (other than silkworm gut)
Prirodno i vještačko krzno; proizvodi od krzna	-	-	-	32,3	37,1	115,1	Fur skins and artificial fur; manufactures thereof
Drvo i proizvodi od drveta; drveni ugali	9 994,4	7 574,4	75,8	11 296,4	11 587,7	102,6	Wood and artic, of wood; wood charcoal
Pluta i proizvodi od plute	-	-	-	106,3	118,9	111,9	Cork and articles of cork
Proizvodi od slame, esparta ili ostalih materijala za pletariju; korparskih i pletarskih proizvoda	-	-	-	91,8	108,8	118,5	Manufactures of straw, of esparto or of other plaiting materials; basket ware and wickerwork
Celuloza od drveta ili drugih vlaknastih celuloznih materijala; hartija i karton (otpaci i ostaci) za ponovnu prerađu	330,5	313,9	95,0	0,4	3,9	300'	Pulp of wood or of other fibrous cellulosic material; recovered (waste and scrap) paper or paperboard
Hartija i karton; proizvodi od hartijine pulpe, hartije ili kartona	720,3	803,4	111,5	9 589,3	10 058,9	104,9	Paper and paperboard; articles of paper pulp, of paper or of paperboard
Štampane knjige, novine, slike i ostali proizvodi grafičke industrije, rukopisi, kucani tekstovi i planovi	396,3	390,8	98,6	2 109,9	1 929,3	91,4	Printed books, newspapers, pictures and other products of the printing ind.; manuscripts, typescripts and plans
Svila	-	-	-	1,4	5,0	300'	Silk
Vuna, fina ili gruba životinjska dlaka, predivo i tkanine od konjske dlake	-	-	-	9,5	1,4	15,0	Wool, fine or coarse animal hair; horsehair yarn and woven fabric
Pamuk	20,1	13,6	67,3	132,0	100,6	76,2	Cotton
Ostala biljna tekstilna vlakna; predivo od hartije i tkanine od prediva od hartije	0,1	7,7	300'	17,1	23,1	134,7	Other vegetable textile fibers; paper yarn and woven fabrics of paper yarn
Vještački ili sintetički filamenti	-	-	-	226,4	341,9	151,0	Man-made filaments
Vještačka ili sintetička vlakna, sječena	-	-	-	157,1	155,0	98,7	Man-made staple fibers
Vata, filc i netkani materijal; specijalna prediva; kanapi, užad, konopci i kablovi i proizvodi od njih	5,5	13,7	249,1	718,9	902,4	125,5	Wadding, felt and nonwovens; special yarns; twine, cordage, ropes and cables and articles thereof
Tepisi i ostali tekstilni podni pokrivači	3,4	3,9	115,0	1 122,9	1 332,6	118,7	Carpets and other textile floor cover,
Specijalne tkanine; taftovani tekstilni proizvod; čipke; tapiserije; pozamanterija, vez	-	-	-	36,2	304,1	839,4	Special woven fabrics; tufted textile fabri-cs; lace; tapestries; trimmings; embroider,
Tekst, tkanine, impregnisane, premazane, prevučene, prekrivene ili laminirane, tekstilni proizvodi pogodni za tehn, svrhe	1,2	-	-	311,4	319,4	102,6	Impregnated, coated, covered or laminated textile fabrics; textile articles of a kind suitable for industrial use
Pleteni ili kukičani materijali	-	0,5	-	186,4	248,2	133,2	Knitted or crocheted fabrics
Odjeća i pribor za odjeću, pleteni ili kukičani	123,1	111,3	90,4	10 482,5	12 542,8	119,7	Articles of apparel and clothing accessories, knitted or crocheted
Odjeća i pribor za odjeću, osim pletenih ili kukičanih proizvoda	1 457,2	3 457,6	237,3	17 774,8	22 653,2	127,4	Articles of apparel and clothing accessories, not knitted or crocheted
Ostali gotovi proizvodi od tekstila; setovi, iznošena, dotrajala odjeća i dotrajali proizvodi od tekstila; krpe	77,1	168,5	218,6	2 842,3	2 968,1	104,4	Other made-up textile articles; sets; worn clothing and worn textile articles; rags
Obuća, kamašne i slični proizvodi; dijelovi tih proizvoda	238,5	455,5	191,0	14 325,2	16 625,2	116,1	Footwear, gaiters and the like; parts of such articles

IZVOZ I UVOZ ROBE, u hilj. EUR / EXPORTS AND IMPORTS OF GOODS, in thous. EUR

/nastavak/

/continued/

PODJELA PREMA ODSJEKU KOMBINOVANE NOMENKLATURE	Izvoz / Export			Uvoz / Import			BREAKDOWN BY CN SECTIONS
	01-03. 2024	01-03. 2025	Indeks / Index 01-03. 2025 01-03. 2024	01-03. 2024	01-03. 2025	Indeks / Index 01-03. 2025 01-03. 2024	
Šeširi, kape i ost, pokrivke za glavu i djel.	2,6	27,1	300'	504,1	484,4	96,1	Headgear and parts thereof
Kišobrani, suncobrani, štapovi, štapovi- stolice, bičevi, korbači i njihovi dijelovi	0,2	2,2	300'	471,9	712,2	150,9	Umbrellas, sun umbr., walking-sticks, seat-sticks, whips, riding-crops and parts thereof
Perje i paperje, preparirano i proizvodi izradjeni od perja i paperja; vještačko cvijeće; proizvodi od ljudske kose	-	3,9	-	214,0	374,5	175,0	Prepared feathers and down and arti- cles made of feathers or of down; arti- ficial flowers; articles of human hair
Proizvodi od kamena, gipsa, cementa, betona, azbesta, liskuna ili sličnih mater.	470,4	363,5	77,3	7 015,9	8 557,6	122,0	Articles of stone, plaster, cement, asbestos, mica or similar materials
Keramički proizvodi	78,7	21,4	27,2	10 081,0	11 335,3	112,4	Ceramic products
Staklo i proizvodi od stakla	487,6	582,0	119,4	8 791,9	7 205,4	82,0	Glass and glassware
Prirodni ili kultivisani biseri, drago ili polu- drago kamenje, plemeniti metali, metali platinirani plemenitim metalima, i proizvodi od njih; imitacije nakita; metalni novac	82,8	518,6	300'	2 740,8	2 311,2	84,3	Natural or cultured pearls, precious or semi-precious stones, precious metals, metals clad with precious metal, and artic, thereof; imitation jewellery; coin
Gvožđe i čelik	793,6	701,8	88,4	14 895,2	16 481,2	110,6	Iron and steel
Proizvodi od gvožđa i čelika	1 744,0	1 960,3	112,4	25 631,3	26 455,3	103,2	Articles of iron or steel
Bakar i proizvodi od bakra	3 078,9	2 663,5	86,5	923,7	1 109,1	120,1	Copper and articles thereof
Nikl i proizvodi od nikla	1,2	-	-	49,2	5,6	11,4	Nickel and articles thereof
Aluminijum i proizvodi od aluminijuma	13 590,6	7 637,1	56,2	21 778,9	13 840,2	63,5	Aluminum and articles thereof
Olovo i proizvodi od olova	4,3	16,3	300'	2,1	8,9	300'	Lead and articles thereof
Cink i proizvodi od cinka	-	-	-	92,1	154,6	168,0	Zinc and articles thereof
Kalaj i proizvodi od kalaja	-	-	-	0,5	2,1	300'	Tin and articles thereof
Ostali prosti metali; kremeti; proiz, od njih	-	-	-	325,7	75,3	23,1	Other base metals; cermet; art, thereof
Alati, nožarski proizvodi, kašike i viljuške, od prostih metala; njihovi dijelovi od prostih metala	19,4	22,4	115,3	2 773,4	3 015,1	108,7	Tools, implements, cutlery, spoons and forks, of base metal; parts thereof of base metal
Razni proizvodi od prostih metala	39,2	25,2	64,4	3 791,0	3 726,0	98,3	Miscellaneous articles of base metal
Reaktori, kotlovi, mašine i mehanički uredjaji i njihovi dijelovi	4 627,0	3 178,9	68,7	66 895,8	71 554,7	107,0	Reactors, boilers, machinery and mechanical appliances; parts ther,
Električne mašine i oprema i njihovi dijelovi; aparati za snimanje i reprodukciju zvuka; televizijski aparati za snimanje i reprodukciju slike i zvuk, dijelovi i pribor za te proizvode	1 805,4	2 354,6	130,4	62 794,7	64 464,1	102,7	Electrical machinery and equipment and parts thereof; sound recorders and reproducers, television image and sound recorders and reproducers, and parts and accessories of such articles
Šinska vozila i njihovi dijelovi; željeznički i tramvajski kolosječni sklopovi i pribor i njihovi dijelovi, mehanička i elektromehanička signalna oprema za saobraćaj svih vrsta	1 351,7	511,4	37,8	805,8	760,8	94,4	Railway or tramway locomotives, rolling-stock and parts thereof; railway or tram-way track fixtures and fittings and parts thereof; mechanical (including electro-mechanical) traffic signaling equipment of all kinds
Vozila, osim željezničkih ili tramvajskih šinskih vozila i njihovi dijelovi i pribor	5 430,8	4 031,9	74,2	88 335,3	100 584,6	113,9	Vehicles other than railway or tramway rolling-stock, and parts and acc, Ther,
Vazduhopl., kosmičke letjelice i njihovi dj.	24 447,4	642,3	55,8	785,9	786,9	100,1	Aircraft, spacecraft, and parts thereof
Brodovi, čamci i ploveće konstrukcije	855,7	74,4	8,7	936,0	1 268,9	135,6	Ships, boats and floating structures
Optički, fotografski, kinematografski, mjerni, kontrolni, precizni, medicinski i hirurški instrumenti i aparati; njihovi dijelovi i pribor	302,3	391,2	129,4	15 671,4	13 140,2	83,8	Optical, photographic, cinematograp- hic, measuring, checking, precision, medical or surgical instruments and apparatus; parts and accessories ther,
Časovnici i njihovi dijelovi	0,2	82,7	300'	1 999,4	902,1	45,1	Clocks and watches and parts thereof
Muzički instrumenti, dijelovi i pribor ovih proizvoda	1,9	10,7	300'	153,0	158,3	103,4	Musical instruments; parts and accessories of such articles
Oružje i municija, njihovi dijelovi i pribor	76,0	237,5	300'	264,8	1 754,6	300'	Arms and ammunition, accessories and parts thereof
Namještaj, posteljina, madraci, nosači madraca, jastuci i slični punjeni proizvodi; lampe i druga svjetleća tijela, na drugom mjestu nepomenuti ili uključeni; osvijetljeni znaci, osvijetljene pločica imenima i slično, montažne zgrade	645,0	512,2	79,4	24 166,6	29 768,0	123,2	Furniture; bedding, mattresses, mattress supports, cushions and similar stuffed furnishings; lamps and lighting fittings, not elsewhere specified or included; illuminated signs, illuminated name-plates and the like; prefabricated build,
Igračke, rekviziti za društvene igre i sport; njihovi dijelovi i pribor	285,9	154,8	54,1	5 718,0	7 260,3	127,0	Toys, games and sports requisites; parts and accessories thereof
Razni proizvodi	2,8	12,6	300'	7 088,6	4 228,7	59,7	Miscellaneous manufactured articles
Predmeti umjetnosti, kolekcija i starina	12,2	2,5	20,5	44,9	213,0	300'	Works of art, collectors' pieces and ant,
Nerazvrstani	-	-	-	-	-	-	Other

UNUTRAŠNJA TRGOVINA / INTERNAL TRADE

Metodološka objašnjenja / *Methodological notes*

Indeks prometa u trgovini na malo u tekućim i stalnim cijenama /
Turnover indices in retail trade in current and constant prices

Promet u trgovini na malo / *Turnover in retail trade*

UNUTRAŠNJA TRGOVINA**Izvori podataka**

Izvor podataka za sprovođenje istraživanja Indeks prometa u trgovini na malo su podaci o prometu iz PDV prijava (nadležnost Poreske uprave) sa stanjem na dan 24.04.2025. godine.

Obuhvat

Statistika unutrašnje trgovine obuhvata i prikazuje promet preduzeća čija je osnovna djelatnost trgovina na malo. Istraživanje o prometu u trgovini na malo obuhvata sva preduzeća čija je osnovna djelatnost trgovina na malo (oblast 47 KD 2010).

Definicije

Promet robe u trgovini na malo predstavlja vrijednost prodane robe preduzeća koja je prodana krajnjim potrošačima, odnosno stanovništvu za ličnu potrošnju i upotrebu u domaćinstvu, kao i pravnim i fizičkim licima za obavljanje djelatnosti.

Indeksi prometa robe u stalnim cijenama su dobijeni deflacioniranjem indeksa u tekućim cijenama, odgovarajućim indeksima cijena robe na malo.

Poslednji objavljeni podatak se smatra preliminarnim i postaje konačan, u definisanom roku, predviđenim Kalendarom objavljivanja statističkih podataka.

INTERNAL TRADE**Data sources**

The source of data for the implementation of the Turnover index in retail trade survey is turnover data from VAT returns (jurisdiction of the Tax Administration) on day 24 April 2025.

Coverage

Statistics of internal trade covers and presents the turnover of enterprises whose primary activity is retail trade Turnover index in retail trade survey cover all enterprises whose primary activity is retail trade (division 47 NACE Rev2).

Definitions

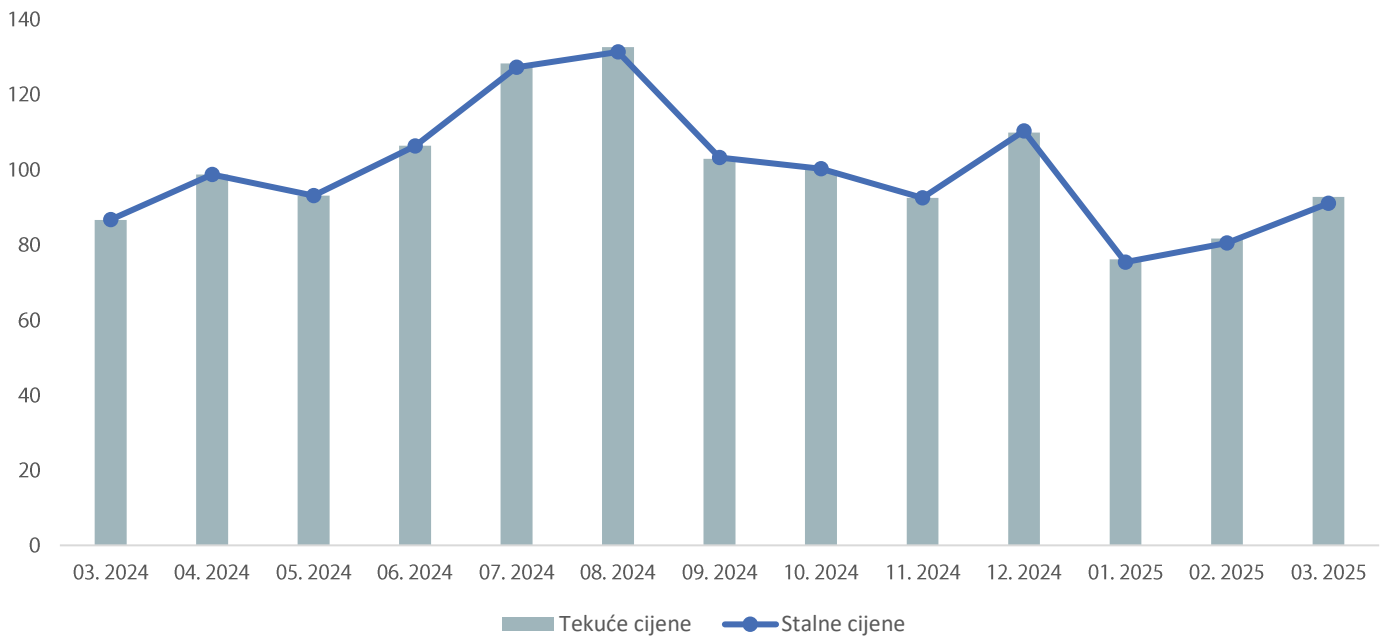
Turnover of goods in retail trade is the value of goods of an enterprise sold to final users, i.e., the population for personal consumption and use in household, as well as to private and physical persons for performing the activity.

Turnover indices at constant prices are obtained by deflating the current prices, appropriate price indices of retail.

The last published data are considered preliminary, and becomes final within the defined deadline, as foreseen by the Statistical Release Calendar.

INDEKS PROMETA U TRGOVINI NA MALO U TEKUĆIM I STALNIM CIJENAMA /
TURNOVER INDICES IN RETAIL TRADE IN CURRENT AND CONSTANT PRICES

Ø2024=100


PROMET U TRGOVINI NA MALO / TURNOVER IN RETAIL TRADE

Ø 2024 = 100

	Indeks prometa u trgovini na malo Index of turnover in retail trade					
	Ø 2024=100		prethodni mjesec=100 previous month=100		isti mjesec prethodne godine=100 same month of the previous year=100	
	Tekuće cijene Current prices	Stalne cijene Constant prices	Tekuće cijene Current prices	Stalne cijene Constant prices	Tekuće cijene Current prices	Stalne cijene Constant prices
2024						
03.	86,7	86,8	111,5	110,9	106,6	101,6
04.	98,8	98,8	114,0	113,7	116,9	112,0
05.	93,2	93,2	94,3	94,3	107,8	103,3
06.	106,5	106,4	114,2	114,2	105,5	102,1
07.	128,4	127,4	120,6	119,7	111,0	108,3
08.	132,9	131,5	103,5	103,2	107,9	106,6
09.	103,0	103,4	77,5	78,6	106,6	106,1
10.	100,0	100,4	97,1	97,1	116,1	115,5
11.	92,6	92,6	92,6	92,3	115,7	114,4
12.	110,0	110,4	118,7	119,2	110,3	109,3
2025						
01.	76,2	75,5	69,3	68,4	108,6	106,7
02.	81,8	80,6	107,3	106,7	105,1	102,9
03.(p)	92,9	91,2	113,6	113,1	107,1	105,0

(p) Preliminarni podatak

(p) Preliminary data

TURIZAM / TOURISM

Metodološka objašnjenja / *Methodological notes*

Dolasci i noćenja turista u kolektivnom smještaju po vrstama turističkih mjesta /
Tourist arrivals and overnight stays in collective accommodation by type of place

Dolasci i noćenja turista u kolektivnom smještaju po zemljama i prema vrsti mjesta /
Tourist arrivals and overnight stays in collective accommodation by country and type of resort

TURIZAM**Izvori podataka i obuhvatnost**

Od januara 2017. godine Uprava za statistiku Crne Gore shodno Zakonu o zvaničnoj statistici i sistemu zvanične statistike („Sl. List CG, br. 18/12“) i prema Godišnjem planu zvanične statistike za 2017. godinu („Sl. List CG, br. 6/17“) sprovodi istraživanje o dolascima i noćenjima turista u ugostiteljskim objektima u kolektivnom smještaju čiji je cilj da obezbijedi osnovne podatke o obimu turističkog prometa, na mjesečnom nivou. Kolektivni smještajni objekti uključuju hotele, pansionere, motele, turistička naselja, odmarališta, hostele, kampove i ostale objekte kolektivnog smještaja. Kolektivni smještaj ne uključuje privatni smještaj (smještaj u kućama i sobama za iznajmljivanje, kao i u turističkim apartmanima). Od marta 2017. svi podaci i indeksi u tabelama preračunati su u skladu sa metodologijom istraživanja o dolascima i noćenjima turista u kolektivnom smještaju. Podaci o broju dolazaka turista i noćenja u kolektivnom smještaju prikupljeni su redovnim mjesečnim izvještajem (obrazac TU-11). Izvještaji se sastavljaju na osnovi evidencija u knjigama gostiju.

Izvještajne jedinice su privredna društva, pravna lica ili preduzetnici koji obavljaju djelatnost pružanja ugostiteljskih usluga za smještaj turista u kolektivnom smještaju. Smještajni objekti koji se razvrstavaju prema Pravilniku o vrstama, minimalno-tehničkim uslovima i kategorizaciji ugostiteljskih objekata („Službeni list CG“, br. 63/11, br.47/12) jesu: hotel & resort, wild beauty resort, grupa hotela (hotel, mali hotel, boutique hotel, hotel garni, aparthotel, condohotel, hostel, pansion i motel), turističko naselje, etno selo, eko lodge, vila, planinarski dom, odmaralište, kamp i slično. Osim ovih ugostiteljskih objekata regulisanih Pravilnikom obuhvataju se lječilišta i nekategorisani objekti.

Definicije

Turist je svaka osoba koja u mjestu van svog prebivališta provede najmanje jednu noć u ugostiteljskom ili drugom objektu za smještaj turista radi odmora ili rekreacije, zdravlja, studija, sporta, religije, porodice, poslova, javnih misija ili skupova. U turiste se ne uključuju migranti pogranični radnici, diplomati, članovi vojnih snaga na redovnim zadacima, izbjeglice, itd. Turist je registrovan u svakom mjestu ili objektu u kojem boravi i zbog toga, u slučaju promjene mjesta ili objekta, dolazi do njegova ponovnog iskazivanja, a time i do dvostrukosti u podacima. Prema tome, statistika evidentira broj dolazaka turista, a ne broj turista.

TOURISM**Sources of data and coverage**

Since January 2017, Statistical Office of Montenegro according to Law on Official Statistics and Official Statistical System (Official Gazette of Montenegro No 18/12) and according to the Annual Plan of Official Statistics for 2017 (Official Gazette of Montenegro No 6/17) conducts survey on arrivals and overnight stays of tourists in tourists collective accommodation establishments that aims to provide basic information about the scope of tourist traffic, on a monthly basis. Collective accommodation facilities include hotels, inns, motels, holiday villages, tourist resorts, hostels, camps and other collective accommodation facilities. Collective accommodation does not include private accommodation (accommodation in houses and rooms for rent, as well as in tourist apartments). Since March 2017, all data and indexes in the tables are calculated according to the methodology on survey about tourist arrivals and overnight stays in collective accommodation. Data about tourist arrivals and overnight stays in collective accommodation are collected through regular monthly survey (form TU-11). The reports are compiled on the basis of records in the guest books.

Reporting units are business organizations, legal persons and entrepreneurs who are engaged in providing accommodation services to tourists in collective establishments. Accommodation establishments, classified according to the Regulations on the types, minimum technical requirements and categorization of objects (Official Gazette of Montenegro No 63/11, 47/12), are: hotel & resort, wild beauty resort, a group hotels (hotel, small hotel, boutique hotel, garni hotel, aparthotel, condo hotel, hostel, guest house and motel), a tourist resort, ethno village, eco lodge, villas, inns, mountain lodge, resort camp, and similar. In addition to these, survey also covers spas and uncategorized facilities.

Definitions

Tourist is a person who spends at least one night in an accommodation facility or some other object for accommodation of tourists, in a place other than his/her place of permanent residence for the reason of vacation or recreation, health, studies, sports, religion, family, business, public missions or meetings. Tourists do not include migrants, border workers, diplomats, members of military force in the regular duty, refugees, etc. Tourist is registered in a place or object where it resides and due to it, in the case of change of place or object, the double reporting may appear, which may lead to the double data. There the statistics records the arrivals of tourists, and not the number of tourists.

DOLASCI I NOĆENJA TURISTA U KOLEKTIVNOM SMJEŠTAJU PO VRSTAMA TURISTIČKIH MJESTA¹⁾TOURIST ARRIVALS AND OVERNIGHT STAYS IN COLLECTIVE ACCOMMODATION BY TYPE OF PLACE¹⁾

	Dolasci / Arrivals					Noćenja / Nights				
	glavni grad Capital	primorska mjesta Coastal resorts	planinska mjesta Mountain resorts	ostala turistička mjesta Other tourist resorts	ostala mjesta Other places	glavni grad Capital	primorska mjesta Coastal resorts	planinska mjesta Mountain resorts	ostala turistička mjesta Other tourist resorts	ostala mjesta Other places
2022	159 611	904 858	60 137	34 740	6 629	333 311	3 771 572	130 075	71 694	9 042
2023	181 533	1 131 087	70 741	41 288	11 497	352 123	4 533 575	137 846	85 563	15 874
2024	189 509	1 134 612	70 633	44 354	10 887	344 491	4 611 541	139 237	91 462	14 163
Ø 01-03.2024	8 989	26 626	2 871	1 768	439	17 713	69 157	7 252	4 990	864
Ø 01-03.2025	10 129	26 081	4 288	2 193	544	18 620	62 346	9 740	5 109	647
2024										
03.	10 072	40 233	1 765	2 270	477	19 093	109 808	3 770	5 723	1 043
04.	16 850	90 274	3 497	4 816	944	32 159	266 567	8 758	8 945	1 441
05.	18 529	127 986	7 382	4 745	1 197	30 325	446 382	11 986	9 207	1 422
06.	19 725	154 754	8 119	5 410	1 374	35 514	672 582	14 214	9 726	1 548
07.	21 982	187 290	9 545	5 851	1 438	39 365	962 338	19 635	13 306	1 648
08.	21 758	197 245	11 566	6 108	1 257	42 412	1 005 920	23 065	13 522	1 568
09.	22 719	136 981	9 004	5 031	1 042	39 880	594 804	17 505	9 166	1 301
10.	19 359	96 755	6 247	3 381	1 044	32 084	299 727	10 296	5 449	1 206
11.	12 224	39 958	2 428	2 104	822	22 311	102 509	4 444	4 389	920
12.	9 396	23 491	4 232	1 604	451	17 302	53 241	7 577	2 783	518
2025										
01.	8 751	17 512	6 506	1 594	407	15 659	38 226	14 889	4 653	440
02.	8 731	24 700	4 496	1 576	466	16 903	56 211	10 621	3 498	609
03.	12 905	36 030	1 862	3 409	759	23 297	92 602	3 711	7 176	891
01-03.2025 / 01-03.2024	112,7	98,0	149,4	124,0	123,8	105,1	90,2	134,3	102,4	74,9

DOLASCI I NOĆENJA TURISTA U KOLEKTIVNOM SMJEŠTAJU¹⁾TOURIST ARRIVALS AND OVERNIGHT STAYS IN COLLECTIVE ACCOMMODATION¹⁾

	Dolasci / Arrivals			Noćenja / Nights		
	ukupno / Total	domaći / Domestic	strani / Foreign	ukupno / Total	domaći / Domestic	strani / Foreign
2022	1 165 975	140 333	1 025 642	4 315 694	528 457	3 787 237
2023	1 436 146	158 021	1 278 125	5 124 981	564 693	4 560 288
2024	1 449 995	152 064	1 297 931	5 200 894	566 697	4 634 197
Ø 01-03.2024	40 693	7 577	33 116	99 976	24 279	75 697
Ø 01-03.2025	43 235	8 256	34 979	96 462	22 804	73 658
2024						
03.	54 817	8 480	46 337	139 437	32 518	106 919
04.	116 381	14 695	101 686	317 870	50 465	267 405
05.	159 839	19 383	140 456	499 322	62 054	437 268
06.	189 382	18 426	170 956	733 584	75 715	657 869
07.	226 106	18 420	207 686	1 036 292	86 220	950 072
08.	237 934	17 558	220 376	1 086 487	81 919	1 004 568
09.	174 777	12 303	162 474	662 656	48 785	613 871
10.	126 786	11 024	115 762	348 762	36 852	311 910
11.	57 536	9 534	48 002	134 573	31 090	103 483
12.	39 174	7 989	31 185	81 421	20 761	60 660
2025						
01.	34 770	7 496	27 274	73 867	18 590	55 277
02.	39 969	7 701	32 268	87 842	20 178	67 664
03.						
01-03.2025 / 01-03.2024	106,2	109,0	105,6	96,5	93,9	97,3

¹⁾ Vidjeti metodološka objašnjenja²⁾ Obračunati indeks je veći od 300,0¹⁾ See methodological explanations²⁾ Calculated index is higher than 300.0

DOLASCI I NOĆENJA TURISTA U KOLEKTIVNOM SMJEŠTAJU PO ZEMLJAMA I PREMA VRSTI MJESTA ¹⁾TOURIST ARRIVALS AND OVERNIGHT STAYS IN COLLECTIVE ACCOMMODATION BY COUNTRY AND TYPE OF RESORT ¹⁾

	2023	Kumulativ/ Cumulative 01-03.		2025			
		2024	2025	01.	02.	03.	
Dolasci turista							Tourist arrivals
Ukupno	1 436 146	122 080	129 704	34 770	39 969	54 965	Total
Domaći	158 021	22 732	24 767	7 496	7 701	9 570	Domestic
Strani	1 278 125	99 348	104 937	27 274	32 268	45 395	Foreigners
Noćenja turista – ukupno	5 124 981	299 927	289 386	73 867	87 842	127 677	Tourist overnight stays – total
Noćenja domaćih turista	564 693	72 836	68 412	18 590	20 178	29 644	Overnight stays of domestic tourists
Noćenja stranih turista	4 560 288	227 974	220 974	55 277	67 664	98 033	Overnight stays of foreigners
Albanija	78 513	14 979	18 736	9 232	5 445	4 059	Albania
Austrija	59 051	1 657	1 266	260	345	661	Austria
Belgija	60 341	536	391	79	145	167	Belgium
Bosna i Hercegovina	278 152	10 496	9 495	2 201	4 877	2 417	Bosnia and Herzegovina
Bugarska	24 014	1 193	1 278	107	313	858	Bulgaria
Češka Republika	66 626	525	511	201	126	184	Czech Republic
Danska	41 327	1 024	829	86	100	643	Danmark
Finska	40 868	473	221	12	29	180	Finland
Francuska	320 267	6 678	5 318	238	1 062	4 018	France
Grčka	15 128	1 339	2 465	267	465	1 733	Greece
Holandija	66 302	923	789	144	225	420	Netherlands
Hrvatska	76 734	9 134	9 290	2 708	3 114	3 468	Croatia
Italija	46 521	4 691	3 844	1 096	1 172	1 576	Italy
Mađarska	63 737	1 537	754	105	210	439	Hungary
Republika Sjeverna Makedonija	38 057	3 176	2 866	653	1 185	1 028	Republic of North Macedonia
Norveška	62 042	681	276	68	67	141	Norway
Njemačka	356 285	22 341	13 273	910	2 337	10 026	Germany
Poljska	197 310	2 883	1 844	243	300	1 301	Poland
Rumunija	38 878	2 823	2 174	277	387	1 510	Romania
Ruska Federacija	138 837	13 724	12 378	3 598	3 429	5 351	Russian Federation
Slovačka	31 862	437	259	110	53	96	Slovakia
Slovenija	65 052	2 478	1 995	393	769	833	Slovenia
Srbija	834 641	39 685	38 658	10 595	16 065	11 998	Serbia
Švajcarska	44 228	1 966	2 031	171	394	1 466	Switzerland
Švedska	64 353	5 929	3 068	98	103	2 867	Sweden
Ukrajina	137 682	4 069	6 519	1 033	2 752	2 734	Ukraine
Ujedinjeno Kraljevstvo	288 319	11 478	8 898	916	1 698	6 284	United Kingdom
Ostale evropske zemlje	474 644	33 493	29 476	8 374	8 901	12 201	Other European countries
Izrael	170 144	855	8 417	2 167	2 495	3 755	Israel
Kanada	15 265	640	554	103	146	305	Canada
SAD	91 681	5 889	5 525	1 675	1 418	2 432	USA
Ostale vanevropske zemlje	273 427	19 359	27 576	7 157	7 537	12 882	Other non-European countries
Noćenja po vrstama mjesta – ukupno	5 124 981	299 927	289 386	73 867	87 842	127 677	Overnight stays by type of tourist resorts – total
Glavni grad	352 123	53 139	55 859	15 659	16 903	23 297	Main administrative center
Primorska	4 533 575	207 471	187 039	38 226	56 211	92 602	Coastal
Planinska	137 846	21 757	29 221	14 889	10 621	3 711	Mountain
Ostala turistička mjesta	85 563	14 969	15 327	4 653	3 498	7 176	Other tourist resorts
Ostala mjesta	15 874	2 591	1 940	440	609	891	Other places
Noćenja ukupno-primorska mjesta	4 533 575	207 471	187 039	38 226	56 211	92 602	Overnight stays total-coastal resorts
Bar	486 197	8 783	14 141	3 756	5 435	4 950	Bar
Budva	2 219 528	112 147	96 928	21 010	23 094	52 824	Budva
Kotor	264 080	14 738	12 521	2 813	4 020	5 688	Kotor
Tivat	228 525	18 083	17 635	4 758	5 481	7 396	Tivat
Ulcinj	473 069	3 668	1 757	477	454	826	Ulcinj
Herceg Novi	862 176	60 052	44 057	5 412	17 727	20 918	Herceg Novi

¹⁾Vidjeti metodološka objašnjenja¹⁾ See methodological explanations

SAOBRAĆAJ, SKLADIŠTENJE I VEZE / TRANSPORT, STORAGE AND COMMUNICATIONS

Metodološka objašnjenja / *Methodological notes*

Željeznički saobraćaj / *Railway transport*

Drumski saobraćaj - putnički / *Road transport – passengers*

Promet na aerodromima / *Traffic at airports*

Gradski saobraćaj / *Local transport*

Pomorski saobraćaj / *Marine transport*

P T T saobraćaj / *Postal, telegraph and telephone (ptt) communications*

SAOBRAĆAJ, SKLADIŠTENJE I VEZE

Izvori podataka i obuhvatnost

Sva istraživanja saobraćaja osim istraživanja o teretnom drumskom saobraćaju obuhvataju preduzeća sa 5 i više zaposlenih koja su u statističkom biznis registru razvrstana u sektor H Klasifikacije djelatnosti (KD 2010), oblasti 49, 50, 51, 52, 53 i sektor J - oblast 61.

Istraživanje o teretnom drumskom saobraćaju se sprovodi na uzorku. Okvir za izbor uzorka je evidencija registrovanih vozila koja se dobija od Ministarstva unutrašnjih poslova Crne Gore.

Izvor podataka za:

- (i) željeznički saobraćaj su izvještajne jedinice kojima je prevoz putnika i robe u željezničkom saobraćaju pretežna djelatnost (sektor H, oblast 49);
- (ii) drumski putnički saobraćaj su izvještajne jedinice kojima je prevoz putnika u drumskom saobraćaju pretežna djelatnost (sektor H, oblast 49);
- (iii) istraživanje teretnog drumskog saobraćaja teretna vozila za prevoz robe korisne nosivosti 3500 kg i veće, kao i tegljači. Izvor podataka su pravna i fizička lica koja su vlasnici ili korisnici vozila. Izvor podataka za teretna drumska vozila je Ministarstvo unutrašnjih poslova Crne Gore.
- (iv) lokalni drumski saobraćaj su izvještajne jedinice kojima je prevoz putnika u lokalnom drumskom (gradskom) saobraćaju pretežna djelatnost (sektor H, oblast 49);
- (v) prometa na aerodromima su izvještajne jedinice koje obavljaju uslužne djelatnosti u vazdušnom saobraćaju (sektor H, oblast 52);
- (vi) izvještaj o dolasku i odlasku brodova, izvještajne jedinice su Lučke kapetanije i Uprava pomorske sigurnosti;
- (vii) poštanski i telekomunikacioni saobraćaj je Agencija za elektronske komunikacije i poštansku djelatnost

Definicije

Putnik je svako lice koje je nabavilo kartu ili odgovarajuću ispravu i ušlo u prevozno sredstvo s ciljem da se preveze do mjesta opredjeljenja.

Putnički kilometar označava prevoz jednog putnika na rastojanju od 1 km.

Pod prevezenom **robom** podrazumijevaju se sve pošiljke tereta (robe) koji je prevezen na osnovu ugovora o prevozu. Količina prevezene robe izražava se u bruto težini, što znači da težina robe obuhvata i težinu ambalaže ili opreme (kontejneri).

Tonski kilometar označava prevoz jedne tone robe na rastojanju od 1 km.

Poslednji objavljeni podatak se smatra preliminarnim i postaje konačan, u definisanom roku, predviđenim Kalendarom objavljivanja statističkih podataka.

TRANSPORT, STORAGE AND COMMUNICATIONS

Sources of data and coverage

Units for all surveys of transport except survey of freight road transport are enterprises with 5 or more employees who are in the Statistical Business Register according to the activity classification in Section H (KD 2010), divisions 49, 50, 51, 52, 53 and Section J divisions 61.

Survey transport of goods by road conducted on a sample, frame for sample selection is a database of registered vehicles that are obtained from Ministry Interior of Montenegro.

Data source:

- (i) *for rail transport are reporting units with the carriage of passengers and goods by rail prevailing activity (Section H, field 49);*
- (ii) *road passenger traffic reporting units with the carriage of passengers in road traffic prevailing activity (Section H, field 49);*
- (iii) *road freight transport vehicles for transportation of goods payload of 3500 kg and higher, as well as tractors. Sources of data are legal and natural persons who are owners or users of vehicles. Data source for road vehicles is the Ministry of Interior of Montenegro;*
- (iv) *local road traffic reporting units with the carriage of passengers in local road (urban) traffic prevailing activity (Section H, field 49);*
- (v) *traffic at airports reporting units that perform service activities in air traffic (Section H, field 52);*
- (vi) *report on the arrival and departure of ships reporting units are the Port Authority and Maritime safety department of Montenegro;*
- (vii) *postal and telecommunications traffic reporting unit is Agency for electronic communications and postal service*

Definitions

Passenger is every person with ticket or appropriate document with the aim to travel to desired place.

Passenger kilometer presents the transport of one person over the distance of 1 km.

Goods transported are goods transferred based on the contract on transport. The quantity of goods transported is expressed in gross weight, meaning that the quantity of goods covers also the quantity of packaging or packing material (containers).

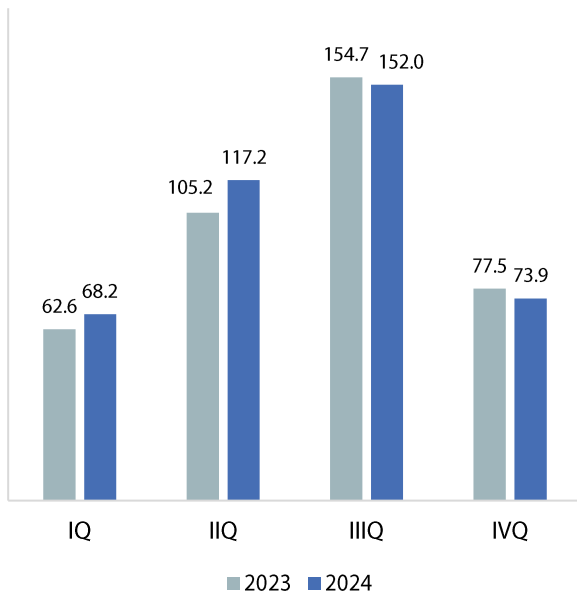
Tonne-kilometre indicate transport of one-tone goods over the distance of 1 km.

The last published data are considered preliminary, and becomes final within the defined deadline, as foreseen by the Statistical Release Calendar.

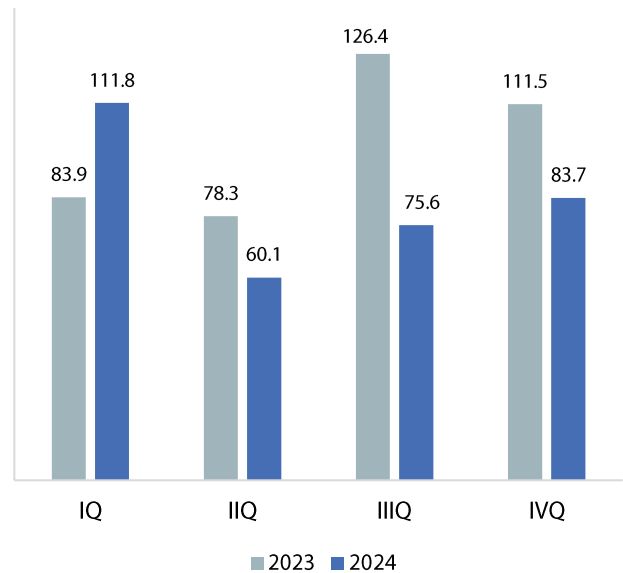
ŽELJEZNIČKI SAOBRAĆAJ / RAILWAY TRANSPORT

Ø 2023 = 100

Putnički / Passengers



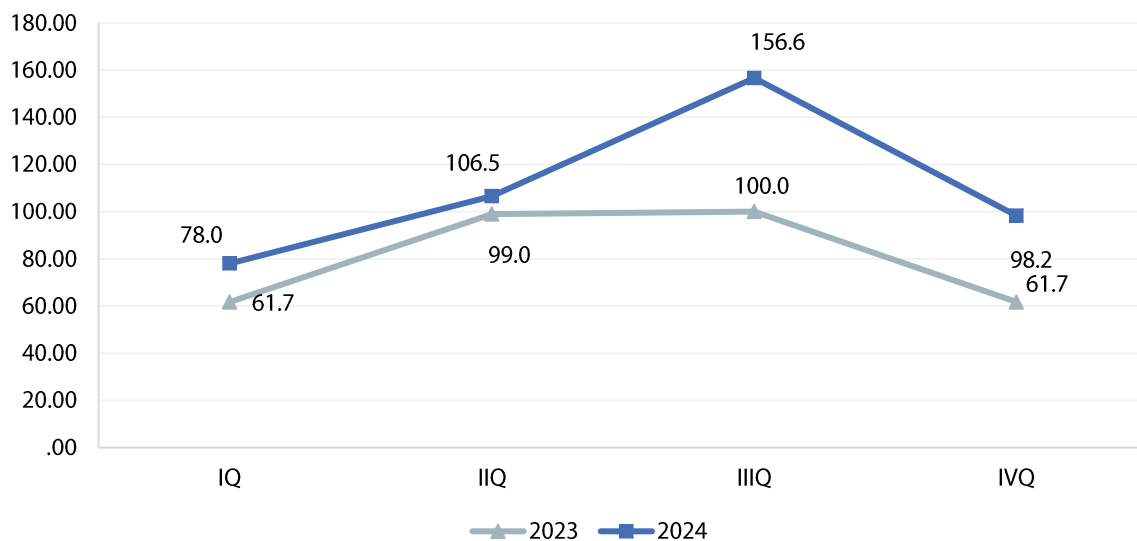
Robni / Goods



	ŽELJEZNIČKI SAOBRAĆAJ / RAILWAY TRANSPORT					
	Putnički / Passenger			Robni / Goods		
	indeks Index	putnici u 000 Passengers, thousands	putnički km u 000 Passenger kilometres in thousands	Indeks Index	prevoz robe u 000 t Goods in thousands tonnes	tonski km u 000 Tonne-kilometres in thousands
2021	54,7	555	37 093	78,0	943	127 222
2022	76,4	778	51 820	115,7	1 346	188 793
2023	100,00	853	67 803	100,0	1 114	163 164
2023						
I kvartal/ quarter	62,6	147	10 611	83,9	226	34 208
II kvartal/quarter	105,2	223	17 827	78,3	208	31 940
III kvartal/ quarter	154,7	308	26 225	126,4	365	51 546
IV kvartal/ quarter	77,5	175	13 140	111,5	315	45 470
2024						
I kvartal/ quarter	68,2	159	11 553	111,8	324	45 592
II kvartal/quarter	117,2	242	19 862	60,1	185	24 525
III kvartal/ quarter	152,0	299	25 770	75,6	236	30 856
IV kvartal/ quarter	73,9	164	12 520	83,7	255	34 155

DRUMSKI SAOBRAĆAJ - PUTNIČKI / ROAD TRANSPORT – PASSENGERS

Ø 2023 = 100



Ø 2023 = 100

	DRUMSKI SAOBRAĆAJ / ROAD TRANSPORT							
	PUTNIČKI / PASSENGERS				ROBNI / GOODS			
	indeks Index	putnici u 000 Passengers, thous.	putnički km u 000 Passenger kilometres in thous.	autobuski km u 000 Buskilometres in thous	indeks Index	roba u 000 tona Goods in thousands tonnes	tonski km u 000 Tonne- kilometres in thous.	Pređeni km vozila sa utovarom, u hilj. Kilometres made, in thous.
2021	61,7	3 745	32 102	11 096	94,8	847	116 654	6 340
2022	99,0	5 831	51 532	14 223	91,4	875	112 402	5 495
2023	100,0	6 320	52 052	12 862	100,0	961	123 020	5 152
2023								
I kvartal/ quarter	61,7	812	8 634	2 244	81,1	226	24 947	1 194
II kvartal/quarter	99,0	1 404	13 449	3 154	96,1	255	29 570	972
III kvartal/ quarter	100,0	2 384	17 750	4 203	118,5	237	36 452	1 523
IV kvartal/ quarter	61,7	1 720	12 219	3 261	104,2	243	32 051	1 463
2024								
I kvartal/ quarter	78,0	838	10 156	2 598	80,8	267	24 864	1 186
II kvartal/quarter	106,5	1 511	13 865	3 316	85,4	254	26 262	1 392
III kvartal/ quarter	156,6	2 659	20 383	4 099	127,9	242	39 341	1 754
IV kvartal/ quarter	98,2	2 042	12 773	3 866	100,8	256	31 015	2 381

PROMET NA AERODROMIMA / TRAFFIC AT AIRPORTS

Ø 2023 = 100

	PUTNIČKI / PASSENGERS		ROBNI / GOODS
	indeks Index	prevoz putnika Transport of passengers	prevoz robe u tonama Transport of goods in tonnes
2021	52,5	1 309 266	466
2022	76,6	1 908 552	419
2023	100,0	2 493 209	609
2023			
I kvartal/ quarter	48,7	303 284	138
II kvartal/quarter	106,6	664 531	135
III kvartal/ quarter	175,4	1 093 111	175
IV kvartal/ quarter	69,4	432 283	161
2024			
I kvartal/ quarter	51,1	318 539	135
II kvartal/quarter	128,8	802 618	165
III kvartal/ quarter	205,3	1 279 437	207
IV kvartal/ quarter	75,6	2 871 774	709

GRADSKI SAOBRAĆAJ / LOCAL TRANSPORT

Kvartali/ Quarters	indeks Index	prevezeno putnika u 000 Passengers in thousands
2021	60,9	978
2022	80,8	1 298
2023	100,0	1 607
2023		
I kvartal/ quarter	86,4	347
II kvartal/quarter	87,1	350
III kvartal/ quarter	93,3	375
IV kvartal/ quarter	133,2	535
2024		
I kvartal/ quarter	159,8	642
II kvartal/quarter	149,8	602
III kvartal/ quarter	136,2	547
IV kvartal/ quarter	152,1	611

POMORSKI SAOBRAĆAJ / MARINE TRANSPORT

Ø 2023 = 100

	Promet u lukama (u tonama) / Turnover in harbours (tonnes)			
	indeks Index	ukupno Total	izvoz Export	uvoz ¹⁾ Import
2021	77,1	1 858 769	976 736	882 033
2022	121,5	2 928 899	1 828 320	1 100 579
2023	100,0	2 409 839	1 409 839	999 861
2023				
I kvartal/ quarter	90,4	544 591	316 470	228 121
II kvartal/quarter	78,0	470 004	235 159	234 845
III kvartal/ quarter	111,4	670 966	383 743	287 223
IV kvartal/ quarter	120,0	724 278	474 606	249 672
2024				
I kvartal/ quarter	92,0	554 462	378 477	175 985
II kvartal/quarter	110,5	665 850	395 536	270 314
III kvartal/ quarter	107,7	648 553	367 599	280 954
IV kvartal/ quarter	98,9	595 627	268 870	326 757

¹⁾Tranzit prikazan kod uvoza¹⁾Transit presented in import

P T T SAOBRAĆAJ / POSTAL, TELEGRAPH AND TELEPHONE (PTT) COMMUNICATIONS

	Poštanske usluge / Postal services			Telefonske usluge / Telephone services	
	pisma u 000 komada Letters in thousands pcs,	paketi u 000 komada Packages in thousands pcs,	Tiskovine i ostalo, u 000 komada Other printed papers in thousands pcs,	fiksna telefonija Fixed telephony	mobilna telefonija Mobile telephony
				minuti u 000 Minutes in thous,	minuti u 000 Minutes in thous,
2021	15 104	45	133	104 334	2 749 090
2022	15 497	47	129	71 484	2 730 005
2023	15 590	36	78	56 719	2 631 298
2023					
I kvartal/ quarter	4 091	9	23	14 717	606 174
II kvartal/quarter	3 958	9	18	13 997	668 594
III kvartal/ quarter	3 537	8	17	13 979	702 907
IV kvartal/ quarter	4 004	10	20	14 026	653 623
2024					
I kvartal/ quarter	3 314	7	20	12 979	607 802
II kvartal/quarter	3 228	7	18	12 162	668 713
III kvartal/ quarter	3 658	8	17	11 675	755 460
IV kvartal/ quarter	3 821	8	20	11 456	504 342

Redakcija / Editorial board:

mr Branka Šušić-Radovanović

(Sektor za makroekonomske statistike, nacionalne račune i cijene)

(Macroeconomics Statistics, National Accounts, and Prices Sector)

Snežana Remiković

(Sektor socijalnih statistika i demografije)

(Social Statistics and Demography Sector)

Nataša Vojinović

(Sektor statistike poljoprivrede, ribarstva, poslovnih statistika i životne sredine i šumarstva)

(Agricultural Statistics, Fisheries, Business Statistics and Environment, and Forestry Sector)

Uprava za statistiku - MONSTAT je glavni proizvođač i diseminator zvaničnih statističkih podataka, kao i odgovorni stručni nosilac, organizator i koordinator sistema zvanične statistike u Crnoj Gori i predstavlja zvaničnu statistiku u međunarodnom statističkom sistemu.

U svom radu rukovodimo se principima Kodeksa prakse evropske statistike kako bismo obezbijedili korisnicima relevantne, pravovremene i tačne podatke na profesionalno nezavisan, nepristrasan i objektivan način.

Statistical Office of Montenegro - MONSTAT is the main producer and disseminator of official statistical data, and responsible professional authority, organizer, and coordinator of official statistical system in Montenegro, and it represents the official statistics in the international statistical system.

In our work, we respect the principles of the European Statistics Code of Practice to provide users with relevant, timely, and accurate data in professional independent, impartial, and objective manner.