



Crna Gora - Uprava za statistiku
Montenegro - Statistical Office

Mart 2026
March

MJESEČNI STATISTIČKI PREGLED *MONTHLY STATISTICAL REVIEW*

GODINA LXXIV / YEAR (74)
BROJ / NUMBER: 3

Podgorica, 2026.

Naziv publikacije / Title of publication

Mjesečni statistički pregled / Monthly Statistical Review

Izdavač / Editor:

Uprava za statistiku – MONSTAT / Statistical Office of Montenegro - MONSTAT

IV Proleterske 2, 81 000 Podgorica

Crna Gora / Montenegro

Tel: +382 20 23 08 11

E-mail: contact@monstat.org

Website: www.monstat.org

Za izdavača / For editor:

Miroslav Pejović, direktor / Director

Uprava za statistiku - MONSTAT na društvenim mrežama Statistical Office of Montenegro – MONSTAT in social media



Prilikom korišćenja podataka iz Mjesečnog statističkog pregleda navesti izvor. Kao skraćenicu koristiti: „MSP - 2026. str...”

All users should indicate the source when using data from the Monthly Statistical Review. The following abbreviation is to be used: "MSP - 2026, page...."

CIP - Katalogizacija u publikaciji
Nacionalna biblioteka Crne Gore, Cetinje
ISSN 3087-0577 = Mjesečni statistički pregled
COBISS. CG ID 07622928

UVOD

Mjesečni statistički pregled je publikacija nastala kao rezultat zajedničkog rada statističara iz najaktuelnijih statističkih domena i nudi korisnicima pregled najznačajnijih podataka koji se odnose na Crnu Goru na mjesečnom nivou. Kao takav postoji još od 2008. godine, a u Istraživanju o zadovoljstvu korisnika ocjenjen je kao najčešće korišćena publikacija i izvor podataka.

Izvor podataka

Uprava za statistiku – MONSTAT, Zavod za zapošljavanje Crne Gore, Centralna banka Crne Gore, Uprava carina i Poreska uprava.

Uporedivost podataka

Podaci koji se prikazuju u biltenu se objavljuju u skladu sa međunarodnim standardima, a tamo gdje se razlikuju od međunarodnih definicija, data su objašnjenja u fusnotama. NACE Rev. 2 klasifikacija se primjenjuje od 8. aprila 2011. godine.

Revizije podataka

Podaci za tekuću godinu su većim dijelom preliminarni i kao takvi podložni su promjenama u toku statističke obrade. Označeni su slovom (p) i predmet su redovnih revizija koje se prikazuju u narednim brojevima Mjesečnog statističkog biltena.

Vremenski period

Statistički podaci u Mjesečnom statističkom biltenu prikazani su u vremenskim serijama (mjesečnim kvartalnim i godišnjim). Godišnje serije podataka prikazuju se u periodu od tri (3) do pet (5) posljednjih godina. Kvartalne serije odnose na kvartale (tri mjeseca) prošle i tekuće godine, a mjesečne obuhvataju trinaest mjeseci iz tekuće u prethodnu godinu.

INTRODUCTION

Monthly Statistical Review is a publication resulting from the mutual work of statisticians from the most popular statistical domains and provides users with an overview of the most important data related to Montenegro at the monthly level. It exists in this form since 2008, and it was evaluated by users in the Users Satisfaction Survey as the most used publication and data source.

Data source

Statistical Office of Montenegro – MONSTAT, Employment Office of Montenegro, Central Bank of Montenegro, Customs Administration and Tax Administration.

Data comparability

Data presented in the Monthly Statistical Review are released in accordance with the international standards, and where different from the international definitions, explanations are given in footnotes. NACE Rev. 2 classification is in use since 8 April 2011.

Data revisions

Data for the current year are mostly preliminary, and are subject to change during the statistical processing. They are marked with (p) letter and are subject of regular revisions which are presented in the next issues of Monthly Statistical Review.

Time period

Statistical data in Monthly Statistical Review are presented in timeseries (monthly, quarterly, and annual). Annual series of data are provided in period of three (3) to five (5) latest years. Quarterly series refer to quarters (three months) of previous and current year, and monthly cover thirteen months from the current to the previous year.

ZNACI

SYMBOLS

Nema pojave	–	No occurrence of event
Ne raspolože se podatkom	...	Data not available
Podatak je manji od 0,5 date jedinice mjere	0	Value not zero but less than 0,5 of the unit of E
Prosjek	∅	Average
Preliminarni podatak	(p)	Preliminary data
Ispravljen podatak	*	Corrected data
Nepotpun, odnosno nedovoljno provjeren podatak	()	Incomplete or insufficiently checked data

SADRŽAJ / TABLE OF CONTENTS

Uvod / Introduction	3
Sadržaj / Content	4
Opšti pregled indeksa / Summary of indices	5
Stanovništvo / Population	8
Zaposlenost i zarade / Employment and wages	13
Cijene / Prices	30
Poljoprivreda / Agriculture	39
Šumarstvo / Forestry	44
Industrija / Industry	47
Građevinarstvo / Construction	52
Spoljna trgovina / External trade	55
Unutrašnja trgovina / Internal trade	62
Turizam / Tourism	65
Saobraćaj, skladištenje i veze / Transport, storage and communications	69

OPŠTI PREGLED INDEKSA / SUMMARY OF INDICES

Kvartalni indeksi / Quarterly indices

	2025 2024	IV 2024 III 2024	I 2025 IV 2024	II 2025 I 2025	III 2025 II 2025	IV 2025 III 2025	
ZAPOSLENOST I ZARADE							EMPLOYMENT AND EARNINGS
Broj zaposlenih	105,0	97,5	101,2	103,8	102,5	98,0	Number of employees
Lica koja traže zaposlenje	82,7	100,7	92,9	93,5	95,8	103,1	Persons looking for employment
Nominalne zarade bez poreza i doprinosa	115,5	113,9	102,0	100,8	100,4	100,2	Nominal wages without taxes and contributions
Realne zarade bez poreza i doprinosa	111,2	114,0	100,4	99,1	99,0	100,6	Real wages without taxes and contributions
CIJENE							PRICES
Indeks potrošačkih cijena	103,9	99,9	101,6	101,7	101,4	99,6	Consumer price index
Hrana i bezalkoholna pića	103,8	98,9	101,4	103,1	102,3	97,9	Food and non-alcohol beverages
Odjeća i obuća	97,7	105,9	96,4	101,6	92,8	106,8	Clothing and footwear
Pokucstvo i rutinsko održavanje stana	104,4	101,1	101,7	100,2	101,2	100,4	Furnishings, household equip. and routine household maint.
Cijene proizvođača ind. proizvoda	101,7	101,1	100,7	97,0	100,1	99,6	Producer price indices of ind. Prod.
INDUSTRIJA							INDUSTRY
Indeksi fizičkog obima	90,8	146,1	79,1	77,5	89,3	145,4	Indices of physical scope
GRAĐEVINARSTVO							CONSTRUCTION
Vrijednost izvršenih građevinskih radova	104,5	112,1	88,0	105,3	101,8	112,1	Value of finalised construction works
Izvršeni efektivni časovi rada ostvareni na gradilištima	102,4	102,6	97,2	102,4	100,2	104,3	Effective hours worked on construction sites
SPOLJNA TRGOVINA							EXTERNAL TRADE
Izvoz	93,0	126,0	82,5	88,1	99,9	119,5	Export
Uvoz	109,3	92,3	91,9	122,9	104,7	93,1	Import
UNUTRAŠNJA TRGOVINA							DOMESTIC TRADE
Promet u trgovini na malo	107,8	83,1	83,1	129,0	120,2	83,2	Turnover in retail trade
TURIZAM							TOURISM
Dolasci turista	103,8	35,0	58,0	300,0 ³	138,5	54,0	Arrivals of tourists
Noćenja turista	99,7	20,3	51,2	300,0 ³	180,6	20,3	Overnight stays of tourists
SAOBRAĆAJ, SKLADIŠTENJE I VEZE							TRANSPORT, STORAGE AND COMMUNICATIONS
Drumski prevoz robe-tonski km	142,5	78,8	140,9	115,0	84,6	86,2	Road - transport of goods - ton km
Prevoz putnika-putnički km	106,4	62,7	78,9	145,1	157,0	57,2	Transport of passengers-passengers km
Željeznički-prevoz robe-tonski km	115,0	110,7	116,7	86,9	92,9	151,4	Railway - transport of goods - ton km
Prevoz putnika-putnički km	84,8	48,6	82,7	176,3	112,6	48,3	Transport of passengers-passengers km
Promet robe na aerodromima	86,6	97,6	58,9	134,5	116,3	80,1	Air - transport of goods.
Prevoz putnika	107,4	36,8	65,5	288,7	156,9	35,0	Transport of passengers

1)Obračunati indeks je veći od 300,0

1)Calculated index is higher than 300.0

OPŠTI PREGLED INDEKSA / SUMMARY OF INDICES

Mjesečni indeksi / Monthly indices

Ø 2025 = 100

	2025 2024	01 – 02. 2026 01 – 02. 2025	02. 2026 01. 2026	2025.				
				02.	03.	04.	05.	06.
ZAPOsLENOST I ZARADE								
Broj zaposlenih	105,0	104,5	99,9	96,3	97,2	98,0	99,6	102,9
Lica koja traže zaposlenje	82,7	86,6	99,8	107,3	104,2	101,4	100,2	97,2
Nominalne zarade bez poreza i doprinosa	115,5	102,3	99,9	99,1	99,1	99,7	100,2	99,8
Realne zarade bez poreza i doprinosa	111,2	99,6	99,7	100,9	100,6	100,4	100,3	99,5
CIJENE								
Indeks potrošačkih cijena	103,9	102,7	100,2	98,2	98,5	99,3	99,9	100,3
Hrana i bezalkoholna pića	103,8	102,9	100,3	97,0	97,5	98,9	100,3	101,2
Odjeća i obuća	97,7	98,6	99,9	100,3	100,3	103,3	103,8	100,3
Pokućstvo i rutinsko održavanje stana	104,4	102,7	100,1	99,5	98,9	99,3	99,4	99,4
Cijene proizvođača ind, proizvoda	101,7	100,3	100,2	100,0	99,7	97,9	100,3	100,4
Cijene ind, proizvoda za izvoz	101,3	100,0	100,6	102,6	101,9	100,3	99,3	98,2
Cijene ind, proizvoda iz uvoza	100,5	99,4	100,3	100,2	99,9	99,4	99,4	99,6
POLJOPRIVREDA								
Prodaja i otkup proizvoda poljoprivrede, šumarstva i ribarstva	106,3	132,5	95,9	63,9	71,9	85,2	91,9	108,9
ŠUMARSTVO								
Indeksi fizičkog obima	105,9	... ¹	... ¹	64,8	84,4	100,1	127,3	148,6
INDUSTRIJA								
Indeksi fizičkog obima	90,8	112,9	99,5	111,1	128,3	94,0	83,2	90,7
SPOLJNA TRGOVINA								
Izvoz	93,0	79,1	162,8	104,5	103,8	98,9	70,9	88,2
Uvoz	109,3	94,8	163,8	96,5	109,9	110,6	110,2	121,1
UNUTRAŠNJA TRGOVINA								
Promet robe na malo	107,8	105,9	103,3	75,8	86,7	95,7	96,2	108,8
TURIZAM								
Dolasci turista	103,8	98,5	128,0	31,9	43,8	93,9	135,1	156,0
Noćenja turista	99,7	98,1	115,8	20,3	29,5	72,2	114,7	170,2

¹⁾ Podaci o šumarstvu za januar i februar 2026 godine, za koje je izvor podataka Uprava za gazdovanje šumama i lovištima, nisu objavljeni usljed administrativnih i tehničkih okolnosti.

OPŠTI PREGLED INDEKSA/ SUMMARY OF INDICES

Mjesečni indeksi / Monthly indices

Ø 2025 = 100

2025						2026		
07.	08.	09.	10.	11.	12.	01.	02.	
								EMPLOYMENT AND EARNINGS
104,5	102,8	100,9	100,4	100,7	100,7	100,5	100,4	Number of employees
97,5	94,8	94,1	97,1	99,8	98,4	93,3	93,2	Persons looking for employment
								Nominal wages without taxes and contributions
100,2	100,3	100,4	100,4	100,6	101,0	101,4	101,3	Real wages without taxes and contrib.
99,3	98,8	99,1	99,2	99,9	100,5	100,9	100,6	
								PRICES
100,9	101,5	101,3	101,2	100,7	100,5	100,5	100,7	Consumer price index
101,8	103,1	102,4	101,8	100,0	99,1	99,6	99,9	Food and non-alcoholic beverages
96,5	93,3	95,5	99,8	102,3	102,5	99,8	99,7	Clothing and footwear
99,7	100,7	101,3	101,0	101,0	100,9	101,8	101,9	Furnishings, household equipment and routine household maintenance
100,4	100,5	100,6	100,6	99,5	100,2	100,1	100,4	Producer price indices of ind, prod,
97,4	97,6	98,5	99,9	101,5	101,3	101,8	102,4	Export price indices
100,4	100,4	100,0	99,9	100,6	100,2	99,4	99,6	Import price indices
								AGRICULTURE
137,3	139,4	114,6	127,6	96,1	99,4	86,4	82,9	Sales and buy out of products in agriculture, forestry and fishing
								FORESTRY
112,7	122,4	42,4	43,0	96,9	257,4	... ¹	... ¹	Indices of physical scope
								INDUSTRY
74,8	69,5	94,8	97,2	114,8	135,5	122,9	122,3	Indices of physical scope
								EXTERNAL TRADE
87,8	74,8	95,0	85,5	96,5	126,1	61,1	99,6	Export
122,4	117,0	118,7	118,9	99,0	115,4	55,3	90,6	Import
								DOMESTIC TRADE
126,7	128,4	106,5	101,8	87,4	115,3	76,3	78,8	Turnover of retail trade goods
								TOURISM
186,9	195,3	151,1	109,6	39,9	28,8	25,7	32,9	Tourist arrivals
240,7	245,5	158,9	86,6	26,7	17,5	17,0	19,7	Overnight stays of tourists

1) Forestry data for January and February 2026, for which the source is the Administration for Managing Forests and Hunting Grounds have not been published due to administrative and technical circumstances.

Stanovništvo / *Population*

Metodološka objašnjenja / *Methodological notes*

Prirodno kretanje stanovništva / *Natural population changes*

Prirodno kretanje stanovništva po opštinama /
Natural population changes by municipality

Kretanje stanovništva unutar Crne Gore po opštinama /
Migrations inside Montenegro by municipality

STANOVNIŠTVO**Izvori podataka**

Podaci o rođenim i umrlim licima prikupljaju se iz matičnih registara rođenih i umrlih za koje je nadležno Ministarstvo unutrašnjih poslova.

Podatke o sklopljenim brakovima prikupljaju i dostavljaju organi lokalne uprave, a podatke o razvedenim brakovima Osnovni sudovi.

Podaci o unutrašnjim migracijama prikupljaju se iz registara za koje je nadležno Ministarstvo unutrašnjih poslova.

Obuhvatnost

Podaci o stanovništvu obuhvataju broj rođenih, umrlih i vjenčanih razvedenih i preseljenih lica, registrovanih u nadležnim organima.

Definicije

Živorodenim djetetom smatra se dijete koje poslije rođenja pokazuje znake života (disanje, odnosno kucanje srca) makar i za najkraće vrijeme, bez obzira na trajanje trudnoće majke.

Umrlo lice je lice kod kojeg je bilo kada nakon rođenja došlo do prestanka svih znakova života.

Prirodni priraštaj predstavlja razliku u broju živorođenih i umrlih u određenom periodu. Prirodni priraštaj može biti pozitivan (broj živorođenih je veći od broja umrlih), negativan (broj živorođenih je manji od broja umrlih) ili nulti (broj živorođenih je jednak broju umrlih).

Vitalni indeks predstavlja odnos živorođenih na 100 umrlih.

Sklopljeni brak je zakonom uređena zajednica života muškarca i žene.

Razvedeni brak je brak razveden pravosnažnom odlukom suda.

Unutrašnje migracije se odnose na lica koja su promijenila mjesto prebivališta unutar granica Crne Gore.

POPULATION**Data sources**

Data on births and deaths are collected from the Registry Offices of Births and Deaths which is under the jurisdiction of the Ministry of Internal Affairs.

Data on marriages are collected by the authorities of local governments. Information on divorces are collected from the competent courts for divorce.

Data on internal migrations are collected from the Register which is under the jurisdiction of Ministry of Internal Affairs.

Coverage

Data on population include the number of births, deaths and marriages, divorced and resettled persons registered in the competent authorities.

Definitions

A live-born child (live birth) is every child who shows signs of life after birth (such as breathing i.e. beating of the heart) even for a very short period, regardless of mother's pregnancy duration.

Dead person is a person who died any time after the birth.

Natural increase is a difference between live births and deaths in certain period. Natural increase can be positive (number of live births is higher than number of deaths), negative (number of live births is less than number of deaths) or zero (number of live births is equal to number of deaths).

Vital index is the ratio of live births per 100 deaths.

Marriage is an act by which the legal relationship of husband and wife is constituted.

Divorce is a final dissolution of a marriage by a valid decision of a competent court.

Internal migrations are related to persons, who have changed their place of residence inside Montenegro.

PRIRODNO KRETANJE STANOVNIŠTVA / NATURAL POPULATION CHANGES

Crna Gora / Montenegro

	Živorodeni Live births			Umrli Deaths			Vitalni indeks Vital index	Prirodni priraštaj Natural increase	Brakovi / Marriages	
	ukupno Total	muško Male	žensko Female	ukupno Total	muško Male	žensko Female			sklopljeni New marriages	razvedeni Divorces
2022	7 021	3 621	3 400	7 068	3 660	3 408	0,99	-47	3 291	690
2023	7 008	3 553	3 455	6 327	3 293	3 034	1,11	681	3 474	775
2024	6 977	3 572	3 405	6 329	3 284	3 045	1,10	648	2 852	853
2025(p)										
januar	590	303	287	600	283	317	0,98	-10	133	40
februar	543	292	251	517	266	251	1,05	26	145	80
mart	501	265	236	565	299	266	0,89	-64	193	71
april	530	271	259	504	276	228	1,05	26	215	61
maj	515	256	259	525	247	278	0,98	-10	357	52
jun	560	308	252	526	272	254	1,06	34	373	47
jul	644	333	311	494	254	240	1,30	150	249	55
avgust	650	341	309	546	279	267	1,19	104	335	64
septembar	552	278	274	493	268	225	1,12	59	400	89
oktobar	662	325	337	541	255	286	1,22	121	345	21
novembar	547	277	270	503	251	252	1,09	44	253	95
decembar	616	320	296	584	324	260	1,05	32	176	48
2026(p)										
januar	555	281	274	641	317	324	0.87	-86	124	42

(p) Preliminarni podaci

(p) Preliminary data

PRIRODNO KRETANJE STANOVNIŠTVA PO OPŠTINAMA /

NATURAL POPULATION CHANGES BY MUNICIPALITY

Januar 2026. godine (p) / January 2026 (p)

	Živorodeni / Live births			Umrli / Deaths			Vitalni indeks Vital index	Prirodni priraštaj Natural increase	Brakovi / Marriages	
	ukupno Total	muški Male	ženski Female	ukupno Total	muški Male	ženski Female			sklopljeni New marriages	razvedeni Divorces
CRNA GORA MONTENEGRO	555	281	274	641	317	324	0,87	-86	124	42
Andrijevica	1	-	1	3	1	2	0,33	-2	1	-
Bar	46	20	26	36	17	19	1,28	10	11	6
Berane	21	11	10	31	10	21	0,68	-10	6	-
Bijelo Polje	44	26	18	59	38	21	0,75	-15	12	2
Budva	19	13	6	14	5	9	1,36	5	2	-
Cetinje	7	6	1	25	13	12	0,28	-18	2	1
Danilovgrad	15	6	9	27	13	14	0,56	-12	2	1
Gusinje	1	1	-	3	2	1	0,33	-2	-	-
Herceg Novi	16	10	6	37	19	18	0,43	-21	3	1
Kolašin	11	4	7	10	4	6	1,10	1	-	-
Kotor	17	6	11	23	9	14	0,74	-6	2	-
Mojkovac	2	1	1	11	5	6	0,18	-9	1	-
Nikšić	53	27	26	76	42	34	0,70	-23	17	-
Petnjica	1	1	-	4	2	2	0,25	-3	-	-
Plav	-	-	-	10	8	2	0,00	-10	5	-
Pljevlja	8	5	3	45	18	27	0,18	-37	5	-
Plužine	2	-	2	4	3	1	0,50	-2	1	-
Podgorica	196	93	103	136	64	72	1,44	60	27	29
Rožaje	12	3	9	19	11	8	0,63	-7	19	2
Šavnik	-	-	-	4	2	2	0,00	-4	-	-
Tivat	18	10	8	19	8	11	0,95	-1	3	-
Tuzi	17	9	8	2	1	1	8,50	15	1	-
Ulcinj	21	14	7	20	8	12	1,05	1	3	-
Zeta	25	15	10	19	11	8	1,32	6	1	-
Žabljak	2	-	2	4	3	1	0,50	-2	-	-

KRETANJE STANOVNIŠTVA UNUTAR CRNE GORE PO OPŠTINAMA /

MIGRATIONS INSIDE MONTENEGRO BY MUNICIPALITY

Januar – Februar 2026. / January - February 2026 (p)

OPŠTINE / MUNICIPALITIES	DOSELJENI / MOVED IN	ODESELJENI / MOVED OUT OF	SALDO / BALANCE
UKUPNO / TOTAL	421	421	0
Andrijevica	2	6	-4
Bar	49	17	32
Berane	18	26	-8
Bijelo Polje	9	37	-28
Budva	45	44	1
Cetinje	12	8	4
Danilovgrad	28	17	11
Gusinja	-	2	-2
Herceg Novi	6	17	-11
Kolašin	7	5	2
Kotor	18	17	1
Mojkovac	-	10	-10
Nikšić	23	36	-13
Petnjica	1	9	-8
Plav	2	6	-4
Pljevlja	5	18	-13
Plužine	3	1	2
Podgorica	160	77	83
Rožaje	3	22	-19
Šavnik	-	2	-2
Tivat	12	11	1
Tuzi	1	6	-5
Ulcinj	5	7	-2
Zeta	12	14	-2
Žabljak	-	6	-6

(p) Preliminarni podaci

(p) Preliminary data

ZAPOSLENOST I ZARADE / EMPLOYMENTS AND EARNINGS

Metodološka objašnjenja / *Methodological notes*

Zaposleni po sektorima djelatnosti / *Employees by activity sectors*

Zaposleni po opštinama / *Employees by municipality*

Nezaposlena lica / *Unemployed persons*

Prosječne zarade (bruto) po sektorima djelatnosti, u EUR /
Average gross wages by activity sectors, in EUR

Prosječne zarade bez poreza i doprinosa (neto) po sektorima djelatnosti, u Eur /
Average wages without taxes and contributions (net) by activity sector, in eursectors, in EUR

Indeksi prosječnih zarada (bruto) po sektorima djelatnosti, u EUR /
Indices of average gross wages by activity sector, in EUR

Prosječne zarade (bruto) po opštinama, u EUR / *Average gross wages by municipality, in EUR*

Prosječne zarade bez poreza i doprinosa (neto) po opštinama, u EUR
Average wages without taxes and contributions (net) by municipality, in EUR

ZAPOSLENOST I ZARADE**Zaposlenost**

Podaci o godišnjem i mjesečnom broju zaposlenih dobijaju se na osnovu evidencija koje su regulisane Zakonom o evidencijama u oblasti rada i zapošljavanja („Sl.list CG“ br. 45/12), a vode se u Centralnom registru obveznika i osiguranika (CROO), Službeni list CG (45/08; 80/08; 15/09; 43/09; 32/10), koje Uprava za statistiku redovno preuzima od istih.

Shodno Godišnjem planu zvanične statistike za 2024. godinu, podaci o mjesečnom broju zaposlenih su preliminarni.

Obuhvatnost

Ovim evidencijama obuhvaćeni su zaposleni u preduzećima, ustanovama i organizacijama svih oblika svojine kao i strani državljani zaposleni u našoj zemlji. Podatak koji Monstat objavljuje predstavlja ukupan broj zaposlenih u koji ulaze osiguranici zaposleni i osiguranici koji obavljaju samostalnu djelatnost i nalaze se u bazi Poreske uprave.

Podaci o nezaposlenim licima obuhvataju sva lica koja su kod Zavoda za zapošljavanje registrovana kao nezaposlena.

Definicije

Pod pojmom zaposleni podrazumijevaju se sva lica koja imaju zasnovan radni odnos sa preduzećem ustanovom ili organizacijom ili individualnim poslodavcem bez obzira da li su radni odnos zasnovali na neodređeno ili određeno vrijeme i da li rade puno ili kraće od punog radnog vremena. Od 1. januara 2009. godine u ukupan broj zaposlenih u Crnoj Gori ulaze i zaposleni stranci na osnovu čl1 Zakona o zapošljavanju i radu stranaca ("Sl.list CG", br. 22 od 02.04.2008.godine), a stupio na snagu 1. januara 2009. godine, stranac se može zaposliti, odnosno, raditi u Crnoj Gori pod uslovima utvđenim zakonom, kolektivnim ugovorom, potvrđenim i objavljenim međunarodnim ugovorom i opšte prihvaćenim pravilima međunarodnog prava."

Nezaposleni**Definicije**

Podaci o broju nezaposlenih lica preuzeti su od Zavoda za zapošljavanje i obuhvataju samo lica koja su registrovana kod ove službe.

U grupi „lica koja traže zaposlenje“ obuhvaćena su lica shodno članu 4 Zakona o zapošljavanju, stav prvi: „nezaposlenim licem, u smislu ovoga Zakona, smatra se lice od 15-65.godina života koje se nalazi na evidenciji Zavoda za zapošljavanje Crne Gore (u daljem tekstu: Zavod) i aktivno traži zaposlenje, kao i strani državljanin ili lice bez državljanstva, koji ima odobrenje za stalno nastanjenje i odobrenje za zasnivanje radnog odnosa u Crnoj Gori“.

U grupi „lica koja primaju novčanu naknadu“ obuhvaćena su lica koja shodno članu 48 Zakona o zapošljavanju Crne Gore, stav prvi: „pravo na novčanu naknadu ostvaruje osiguranik kojem je u smislu Zakona o radu prestao radni odnos bez njegovog zahtjeva, saglasnosti ili krivice, a koji je bio u radnom odnosu kod jednog ili više poslodavaca sa punim radnim vremenom najmanje 9 mjeseci neprekidno ili 12 mjeseci sa prekidima u posljednjih 18 mjeseci (u daljem tekstu: staž osiguranja), ako se prijavi Zavodu u roku od 30 dana od dana prestanka radnog odnosa“.

U grupi „nezaposlene osobe“ koje su se tokom izvještajnog mjeseca prijavile na evidenciju Zavoda za zapošljavanje Crne Gore obuhvataju grupe novoprijavljenih lica“:

- Prvi put, nema zapošljavanja – odnosi se na lica koja su se prvi put prijavila na evidenciju Zavoda, a do tada nijesu bila zapošljavana;
- Prvi put, ima zapošljavanja – lica koja su se prvi put prijavila na evidenciju Zavoda, a do tada nijesu bila zapošljavana;
- Nije prvi put, nema zapošljavanja - lica koja su se više puta prijavljivala na evidenciju Zavoda, a nijesu bila zapošljavana;
- Nije prvi put, ima zapošljavanja – lica koja su se više puta prijavljivala na evidenciju Zavoda, a bila su zapošljavana; U grupi „prestanak vođenja evidencije“ obuhvaćena su lica koja shodno članu Zakona o zapošljavanju, stav prvi: „evidencija o nezaposlenom licu prestaje da se vodi:

EMPLOYMENT AND EARNINGS**Employment**

The data on annual and monthly number of employees are obtained on the basis of records regulated by the Law on Records in Area of Labour and Employment (Official Gazette of Montenegro No 45/12), and kept by the Central Register of Payers and Insured Persons (Official Gazette of Montenegro No 45/08, 80/08, 15/09, 43/09, 32/10), and regularly used by Statistical Office.

According to Annual plan of Official Statistics for 2024, data for monthly employment data are preliminary.

Coverage

The above mentioned records comprise employees in enterprises, institutions and organization of all types of ownership, as well as foreign citizens employed in our country. The data released by MONSTAT represent the total number of employees comprising insured employees and insured self-employed person and found in Tax Administration database.

The data on unemployed persons include the persons registered at the Employment Agency of Montenegro under the unemployed category.

Definitions

The term "employees" refers to all persons being employed in enterprises, institutions, organizations or by self-employed individuals no matter whether their employment status is based on a permanent or temporary contract and whether they work on a full-time or part-time basis. From the 1st January 2009 in the total number of employees enter also employed foreigners according to the article 1 of the Law on Employment and work of the foreigners (Official Gazette of Montenegro No 22 of 2 April 2008), which took effect on the 1 January 2009 "strangers can be employed, i.e. work in Montenegro under condition established in Law, collective contract, confirmed and published international contract and generally accepted regulation of international Law".

Unemployed**Definitions**

Data about unemployed persons are taken from the Employment Agency and include only persons registered at the Agency.

The group "persons looking for employment" includes persons defined according to Article 4, paragraph 1 of the Law on Employment as: "an unemployed person, according to this Law, is a person aged 15-65 which is in the records of the Employment Agency of Montenegro (furthermore: EAM) and is actively looking for employment, as well as a foreigner or a person without citizenship, who has the permission for permanent residence as well as the permission for starting work in Montenegro".

The group "persons receiving social benefits" includes persons who, according to Article 4, item 1 of the Law on Employment of Montenegro: "receive the monetary benefit for stopped working without person's request, compliance or guilt, and who was working for one ore more employers the full working time for at least 9 months without a break or 12 months with breaks in the last 18 months (furthermore: duration of insurance), if he/she reports to the EAM within 30 days of stopping to work.

The group "unemployed persons" who reported themselves to the records of the Employment Agency of Montenegro within the reporting month includes the groups of newly reported persons:

- *First time, no employment – refers to persons who are reported for the first time in the records of EAM, and were not previously employed;*
- *First time, with employment – persons who are reported for the first time in the records of the EAM, and used to be employed;*
- *Not-first time, no employment – persons who reported to the records of EAM several times, and were not employed;*
- *Not-first time, no employment persons who reported to the records of EAM several times, and used to be employed;*
- *The group "stopped keeping records" includes persons who, according to Article 86 item 1 of the Law on Employment: "records on the unemployed person are stopped to be kept if the person:*

1. ako zaključi ugovor o radu sa punim radnim vremenom; se odjavi iz evidencije nezaposlenih lica;
2. odbije uključivanje ili ne izvršava obaveze utvrđene ugovorom o uključivanju u program aktivne politike zapošljavanja;
3. postane vlasnik ili većinski suvlasnik preduzeća;
4. postane preduzetnik;
5. odbije odgovarajuće zaposlenje;
6. nije dalo tačne podatke o ispunjavanju uslova za sticanje statusa nezaposlenog lica;
7. navršši 65 godina života;
8. ostvari pravo na starosnu ili invalidsku penziju;
9. ostane potpuno nesposoban za rad;
10. ode na izdržavanje kazne zatvora u trajanju dužem od šest mjeseci;
11. aktivno ne traži zaposlenje;
12. je radno angažovano suprotno propisima o radnim odnosima („rad na crno“);
13. postane osiguranik – zemljoradnik, u skladu sa Zakonom o penzijskom i invalidskom osiguranju“.

ZARADE

Izvori podataka

Podaci o prosječnim zaradama prikazuju zarade isplaćene u mjesecu i dobijeni su iz redovnog mjesečnog istraživanja Mjesečni izvještaj o zaposlenim i zaradama (obrazac RAD-1).

Obuhvatnost

Istraživanjem su obuhvaćena preduzeća, ustanove, zadruge ili organizacije, svih oblika svojine kao i njihove jedinice u sastavu, po organizaciono teritorijalnom principu, počev od nivoa opštine. Statističkim istraživanjem o zaradama zaposlenih su obuhvaćene izvještajne jedinice koje imaju 10 i više zaposlenih prema Statističkom poslovnom registru.

Definicije

U članu 94 Zakona o radu ("Službeni list Crne Gore", br. 074/19 od 30.12.2019, 008/21 od 26.01.2021, 059/21 od 04.06.2021, 068/21 od 23.06.2021, 145/21 od 31.12.2021, 077/24 od 05.08.2024, 084/24 od 06.09.2024, 086/24 od 10.09.2024) bruto zarada je:

1. Zarada koju je zaposleni ostvario za obavljeni rad i vrijeme provedeno na radu, naknada zarade i druga primanja utvrđena kolektivnim ugovorom i ugovorom o radu čini bruto zaradu u smislu ovog zakona.
2. Bruto zarada zaposlenog za obavljeni rad i vrijeme provedeno na radu sastoji se od: osnovne zarade, posebnog dijela zarade, uvećanja zarade i dijela zarade po osnovu radnog učinka ukoliko je ostvaren.

Prosječna zarada (bruto) izračunava se tako što se ukupno isplaćena masa zarada u mjesecu dijeli sa brojem zaposlenih na koje se odnose izvršene isplate. Zaradu bez poreza i doprinosa (neto) čini zarada (bruto) umanjena za poreze i doprinose na teret zaposlenog. Indeks realne prosječne zarade bez poreza i doprinosa (neto) predstavlja odnos između indeksa nominalne prosječne zarade bez poreza i doprinosa (neto) i indeksa potrošačkih cijena.

1. Signs contract on work with full working time; is signed off from the records of the unemployed persons;
2. Refuses inclusion or does not perform obligations specified in the agreement on the inclusion in the programme of active employment policy;
3. Becomes the owner or major co-owner of an enterprise;
4. Becomes an entrepreneur;
5. Refuses appropriate employment;
6. Did not give correct data on meeting conditions for getting the unemployment status
7. Is 65 years old;
8. Gets right to the old-age and survivor pensions;
9. Is completely incapable to work;
10. Is serving the imprisonment punishment longer than 6 months;
11. Is not actively looking for employment;
12. Is working contrary to the regulations on labour ("unregistered work");
13. Becomes insured by agriculture, in compliance with the Law on pension and disability insurance.

WAGES

Data sources

The data on average wages present wages paid out in a month, and are obtained from regular monthly survey Monthly report on employees and their earnings (questionnaire RAD-1).

Coverage

The survey covers enterprises, institutions, cooperatives or organizations as well as their composite units of all kinds of ownership, by organizational and territorial principle, starting from the level of municipality. The statistical survey on average wages includes reporting units with 10 or more employees according to the Statistical Business Register.

Definitions

In Article 94 of the Law on Labour (Official Gazette of Montenegro No 074/19 of 30.12.2019, 008/21 of 26.01.2021, 059/21 of 04.06.2021, 068/21 of 23.06.2021, 145/21 of 31.12.2021, 077/24 of 05.08.2024, 084/24 of 06.09.2024, 086/24 of 10.09.2024) , gross earnings are:

1. Earnings that employees have earned for work performed and time spent at work, the compensation of earnings and other incomes determined by the collective agreement and the employment contract shall constitute gross earnings within the meaning of this Law.
2. The employee's gross earnings for work performed and time spent at work consist of: basic salary, a special part of earnings, an increase in salary and a part of earnings based on work performance, if it is achieved.

Calculation of the average gross earnings is done so that the total sum of all monthly earnings is divided by the number of employees to whom the paid earnings refer. Net salaries and wages are tax and contributions deducted (gross) salaries and wages. Index real average wage without taxes and contributions is the relationship between indices of nominal average wage without taxes and contributions (net), and the index of consumer prices.

ZAPOSLENI PO SEKTORIMA DJELATNOSTI / EMPLOYEES BY ACTIVITY SECTORS

Crna Gora Montenegro	Ukupno Total	PO SEKTORIMA / BY ACTIVITY SECTORS					snabdijevanje vodom, upravljanje otpadnim vodama, kontrolisanje procesa uklanjanja otpada i sl. Water supply, sewerage, waste management and remediation activities
		poljoprivreda, šumarstvo i ribarstvo Agriculture, forestry and fishing	vađenje ruda i kamena Mining and quarrying	prerađivačka industrija Manufacturing	snabdijevanje električnom energijom, gasom, parom i klimatizacija Electricity, Gas Steam and air conditioning supply		
Ø 2023	244 484	2 275	1 862	14 766	3 323	5 779	
Ø 2024	257 390	2 368	1 906	15 629	3 619	5 923	
Ø 2025	270 301	2 512	1 888	16 772	3 715	6 105	
Ø 01-02.2025	259 834	2 479	1 871	16 044	3 701	6 037	
Ø 01-02.2026	271 555	2 513	1 926	17 372	3 693	6 216	
2025(p)							
02.	260 420	2 480	1 859	16 095	3 705	6 041	
03.	262 737	2 526	1 868	16 219	3 657	6 055	
04.	264 903	2 414	1 862	16 328	3 734	6 020	
05.	269 323	2 501	1 878	16 624	3 723	6 052	
06.	278 259	2 505	1 901	17 012	3 635	6 131	
07.	282 403	2 510	1 872	17 238	3 724	6 143	
08.	277 821	2 537	1 892	17 093	3 745	6 138	
09.	272 599	2 599	1 898	16 939	3 699	6 153	
10.	271 428	2 559	1 892	17 035	3 764	6 154	
11.	272 163	2 519	1 916	17 232	3 797	6 147	
12.	272 303	2 513	1 933	17 457	3 705	6 199	
2026(p)							
01.	271 640	2 513	1 913	17 344	3 713	6 198	
02.	271 470	2 514	1 940	17 401	3 673	6 237	
01-02.2026 / 01-02. 2025(p)	104,5	101,4	102,9	108,3	99,8	103,0	

/nastavak/

/continued/

	PO SEKTORIMA / BY ACTIVITY SECTORS						
	građevinarstvo Construction	trgovina na veliko i malo, popravka motornih vozila i motocikala Wholesale and retail trade, repair of motor vehicles and motor recycles	saobraćaj i skladištenje Transport, and storage	usluge smještaja i ishrane Accommodation and food service activities	informisanje i komunikacije Information and communication	finansijske djelatnosti i djelatnosti osiguranja Financial and insurance activities	poslovanje s nekretninama Real estate activities
Ø 2023	17 584	47 444	13 142	24 575	11 124	4 436	3 009
Ø 2024	19 604	50 394	13 577	26 797	11 024	4 641	3 352
Ø 2025	22 242	53 102	14 227	28 830	10 822	4 963	3 669
Ø 01-02.2025	20 889	51 288	13 593	24 783	10 904	4 815	3 511
Ø 01-02.2026	23 472	53 544	14 285	26 432	10 947	5 100	3 465
2025 (p)							
02.	21 115	51 370	13 629	24 815	10 880	4 821	3 531
03.	21 631	51 872	13 787	25 424	10 815	4 854	3 589
04.	21 942	52 007	14 024	26 789	10 783	4 892	3 633
05.	22 188	52 504	14 292	29 262	10 755	4 968	3 694
06.	22 254	54 838	14 609	34 362	10 732	4 983	3 803
07.	22 457	55 471	14 774	36 597	10 760	4 984	3 856
08.	22 545	54 342	14 620	33 523	10 753	4 990	3 794
09.	22 596	53 284	14 447	29 394	10 762	5 006	3 711
10.	22 797	53 279	14 380	27 382	10 844	5 055	3 718
11.	23 290	53 478	14 295	26 821	10 863	5 093	3 715
12.	23 424	53 571	14 315	26 835	10 983	5 099	3 497
2026(p)							
01.	23 424	53 523	14 247	26 735	10 958	5 104	3 479
02.	23 519	53 564	14 323	26 129	10 936	5 096	3 451
01-02.2026 / 01-02. 2025(p)	112,4	104,4	105,1	106,7	100,4	105,9	98,7

(p) Preliminarni podaci

(p) Preliminary data

ZAPOSLENI PO SEKTORIMA DJELATNOSTI / EMPLOYEES BY ACTIVITY SECTORS

Crna Gora Montenegro	PO SEKTORIMA / BY ACTIVITY SECTORS						
	stručne, naučne i tehničke djelatnosti <i>Professional, scientific and technical activities</i>	administrativne i pomoćne uslužne djelatnosti <i>Administrative and support service activities</i>	državna uprava i odbrana, obavezno soc. osiguranje <i>Public administration and defence, compulsory social security</i>	obrazovanje <i>Education</i>	zdravstvena i socijalna zaštita <i>Human health and social work activities</i>	umjetnost, zabava i rekreacija <i>Arts, Entertainment and recreation</i>	ostale uslužne djelatnosti <i>Other service activities</i>
Ø 2023	15 033	11 279	23 134	17 178	14 909	7 233	6 399
Ø 2024	16 172	11 477	23 241	17 794	15 226	7 700	6 946
Ø 2025	16 987	11 912	23 227	18 376	15 513	8 161	7 278
Ø 01-02.2025	16 683	11 346	23 228	18 343	15 363	7 912	7 044
Ø 01-02.2026	17 363	11 708	23 166	18 825	15 663	8 502	7 363
2025 (p)							
02.	16 683	11 409	23 219	18 404	15 377	7 923	7 064
03.	16 749	11 512	23 248	18 446	15 409	7 959	7 117
04.	16 763	11 598	23 248	18 399	15 409	7 989	7 069
05.	16 793	11 934	23 193	18 287	15 458	8 083	7 134
06.	16 956	12 351	23 278	17 993	15 526	8 199	7 191
07.	17 056	12 613	23 311	17 830	15 522	8 340	7 345
08.	17 039	12 357	23 175	17 919	15 547	8 332	7 480
09.	17 039	11 993	23 176	18 536	15 590	8 276	7 501
10.	17 239	11 980	23 200	18 725	15 637	8 276	7 512
11.	17 429	12 015	23 270	18 833	15 667	8 299	7 484
12.	17 418	11 897	23 171	18 851	15 665	8 357	7 413
2026(p)							
01.	17 370	11 750	23 167	18 833	15 657	8 346	7 366
02.	17 355	11 666	23 164	18 817	15 668	8 657	7 360
01-02.2026 / 01-02. 2025(p)	104,1	103,2	99,7	102,6	102,0	107,5	104,5

(p) Preliminarni podaci

(p) Preliminary data

ZAPOSLENI PO OPŠTINAMA / EMPLOYEES BY MUNICIPALITY

	Opštine / Municipalities											
	Andrijevica	Bar	Berane	Bijelo Polje	Budva	Cetinje	Danilovgrad	Gusinje	Herceg Novi	Kolašin	Kotor	Mojkovac
Ø 2023	590	16 701	5 382	9 579	22 917	3 968	4 522	307	13 263	1 581	8 558	1 390
Ø 2024	606	17 490	5 696	9 383	24 514	4 092	4 864	334	13 645	1 625	8 969	1 486
Ø 2025	624	18 250	6 066	9 821	25 747	4 226	5 067	358	14 074	1 706	9 436	1 517
Ø 01-02.2025	616	17 345	5 890	9 633	23 852	4 178	4 929	352	13 105	1 677	8 807	1 495
Ø 01-02.2026	629	18 206	6 173	9 998	25 095	4 217	5 165	404	13 638	1 778	9 303	1 529
2025(p)												
02.	619	17 383	5 908	9 645	23 869	4 189	4 945	349	13 127	1 686	8 834	1 500
03.	622	17 493	5 930	9 670	24 236	4 205	4 976	345	13 332	1 665	9 003	1 498
04.	620	17 642	5 964	9 676	24 819	4 235	5 006	350	13 709	1 692	9 262	1 493
05.	621	18 083	6 008	9 713	25 997	4 254	5 050	352	14 459	1 692	9 519	1 512
06.	624	19 171	6 030	9 759	28 141	4 266	5 134	355	15 678	1 718	9 946	1 516
07.	626	19 908	6 083	9 815	28 823	4 265	5 118	355	15 917	1 732	10 176	1 514
08.	627	19 201	6 150	9 877	27 697	4 254	5 085	359	14 935	1 726	9 993	1 518
09.	627	18 281	6 198	9 949	26 148	4 228	5 096	356	13 881	1 703	9 643	1 523
10.	625	18 160	6 206	9 998	25 291	4 216	5 159	358	13 535	1 695	9 445	1 534
11.	625	18 173	6 235	10 046	25 017	4 232	5 180	361	13 596	1 702	9 315	1 557
12.	633	18 196	6 205	10 078	25 110	4 207	5 148	399	13 636	1 794	9 311	1 542
2026(p)												
01.	627	18 133	6 149	10 035	25 093	4 221	5 144	399	13 594	1 780	9 297	1 533
02.	631	18 279	6 197	9 962	25 098	4 213	5 186	409	13 683	1 776	9 310	1 525
01-02.2026 / 01-02. 2025(p)	102,1	105,0	104,8	103,8	105,2	100,9	104,8	114,8	104,1	106,0	105,6	102,3

/nastavak/

/continued/

	Opštine / Municipalities												
	Nikšić	Petnjica	Plav	Pljevlja	Plužine	Podgorica	Rožaje	Šavnik	Tivat	Tuzi	Ulcinj	Zeta	Žabljak
Ø 2023	17 280	337	1 396	6 777	531	105 952	3 707	329	7 696	2 310	6 171	2 484	756
Ø 2024	18 381	343	1 482	6 856	560	111 680	3 861	322	8 446	2 525	6 545	2 914	771
Ø 2025	19 324	347	1 518	6 972	573	117 090	4 118	336	9 104	2 775	6 954	3 477	821
Ø 01-02.2025	18 838	348	1 500	6 843	563	114 058	3 986	320	8 452	2 678	6 423	3 191	755
Ø 01-02.2026	19 659	378	1 511	6 960	566	118 551	4 288	315	8 910	2 862	6 970	3 617	833
2025(p)													
02.	18 885	349	1 498	6 849	562	114 338	4 018	319	8 465	2 687	6 447	3 201	748
03.	18 976	350	1 502	6 903	560	115 156	4 062	325	8 659	2 709	6 503	3 307	750
04.	19 092	353	1 499	6 934	564	115 311	4 068	336	8 819	2 747	6 609	3 335	768
05.	19 250	350	1 505	6 982	576	116 103	4 081	339	8 994	2 753	6 870	3 472	788
06.	19 371	350	1 513	7 012	589	118 094	4 069	348	9 677	2 791	7 652	3 575	880
07.	19 571	337	1 508	7 020	594	119 187	4 077	356	10 068	2 814	8 034	3 584	921
08.	19 558	336	1 546	7 028	587	118 424	4 137	360	9 821	2 804	7 312	3 592	894
09.	19 446	340	1 556	7 053	581	117 967	4 156	345	9 416	2 775	6 870	3 610	851
10.	19 596	340	1 547	7 030	567	118 425	4 219	335	9 012	2 828	6 855	3 615	837
11.	19 729	344	1 526	7 026	566	119 183	4 254	335	8 952	2 855	6 931	3 606	817
12.	19 622	369	1 514	6 994	567	119 114	4 315	309	8 926	2 872	6 963	3 645	834
2026(p)													
01.	19 625	377	1 511	6 952	564	118 810	4 285	305	8 932	2 863	6 950	3 622	839
02.	19 693	380	1 512	6 967	567	118 291	4 290	325	8 888	2 861	6 989	3 612	826
01-02.2026 / 01-02. 2025(p)	104,4	108,6	100,7	101,7	100,5	103,9	107,6	98,4	105,4	106,9	108,5	113,4	110,3

(p) Preliminarni podaci

(p) Preliminary data

NEZAPOSLENA LICA¹⁾ / UNEMPLOYED PERSONS¹⁾

	Stanje krajem perioda / Situation at the end of the period					U toku perioda / In the middle of the period		
	lica koja traže zaposlenje ²⁾ ukupno <i>Persons looking for job Total</i>	nezaposlena lica koja prvi put traže zaposlenje <i>Unemployed persons first time looking for job</i>	nezaposlena lica bez kvalifikacija <i>Unqualified unemployed persons</i>	lica koja primaju novčanu naknadu ³⁾ <i>Persons receiving unemployment benefits</i>	nezaposlene žene <i>unemployed women</i>		prijavilo se za zapošljavanje ⁴⁾ <i>Reported for employment</i>	prestanak vođenja evidencije ⁵⁾ <i>Records stopped to be kept</i>
					Svega <i>Total</i>	bez kvalifikacija <i>Unqualified</i>		
Ø 2023	40 961	17 689	15 646	9 689	23 628	9 308	1 600	1 783
Ø 2024	34 760	15 651	13 913	8 783	20 422	8 433	1 297	1 601
Ø 2025	28 750	13 988	11 870	7 893	17 283	7 325	1 205	1 307
Ø 01-02.2025	30 959	14 039	12 813	8 372	18 374	7 847	1 157	2 091
Ø 01-02.2026	26 810	13 532	11 269	7 543	16 209	6 979	1 005	1 743
2025.								
02.	30 842	14 178	12 795	8 256	18 309	7 826	1 066	1 123
03.	29 970	13 553	12 501	8 106	17 843	7 688	860	1 497
04.	29 146	13 764	12 210	7 823	17 465	7 523	998	1 546
05.	28 799	13 795	12 145	7 905	17 278	7 486	909	991
06.	27 953	13 517	11 863	7 854	16 833	7 318	807	824
07.	28 018	13 627	11 090	7 848	16 948	6 861	1 086	727
08.	27 244	13 431	11 555	7 769	16 504	7 152	866	1 322
09.	27 052	13 527	11 487	7 639	16 310	7 121	1 210	1 113
10.	27 914	14 424	11 378	7 669	16 906	7 051	2 273	1 165
11.	28 688	15 183	11 358	7 710	17 410	7 052	1 979	1 006
12.	28 298	14 960	11 224	7 644	17 152	6 950	1 162	1 313
2026.								
01.	26 833	13 516	11 266	7 602	16 226	6 971	969	2 477
02.	26 787	13 547	11 272	7 484	16 192	6 986	1 040	1 009
01-02.2026 / 01-02.2025	86,6	96,4	88,0	90,1	88,2	88,9	86,9	83,4

¹⁾ IZVOR: Zavod za zapošljavanje Crne Gore

²⁾ Shodno članu 5 Zakona o posredovanju pri zapošljavanju i pravima za vrijeme nezaposlenosti („Sl, list RCG”, br, 24/19 od 22.4.2019)

³⁾ Shodno članu 48 Zakona o posredovanju pri zapošljavanju i pravima za vrijeme nezaposlenosti

⁴⁾ Nezaposlene osobe koje su se tokom izvještajnog mjeseca prijavile na evidenciju Zavoda za zapošljavanje

⁵⁾ Shodno članu 66 Zakona o posredovanju pri zapošljavanju i pravima za vrijeme nezaposlenosti

¹⁾ SOURCE: Employment Agency of Montenegro

²⁾ Pursuant to Article 5 of the Law on Employment Mediation, and Rights during Unemployment (Official Gazzete of the Republic of Montenegro No 24/19 from 22 April 2019)

³⁾ Pursuant to Article 48 of the Law on Employment Mediation, and Rights during Unemployment

⁴⁾ Unemployed persons who were registered in the reference month in the records of the Employment Agency of Montenegro

⁵⁾ Pursuant to Article 66 of the Law on Employment Mediation, and Rights During Unemployment

PROSJEČNE ZARADE (BRUTO) PO SEKTORIMA DJELATNOSTI, U EUR /
AVERAGE GROSS WAGES BY ACTIVITY SECTORS, IN EUR

Crna Gora Montenegro	Ukupno Total	PO SEKTORIMA / BY ACTIVITY SECTORS				
		Poljoprivreda, šumarstvo i ribarstvo <i>Agriculture, forestry and fishing</i>	vađenje ruda i kamenja <i>Mining and quarrying</i>	prerađivačka industrija <i>Manufacturing</i>	snabdijevanje električnom energijom, parom i klimatizacija <i>Electricity, Gas Steam and air conditioning supply</i>	snabdijevanje vodom, upravljanje otpadnim vodama, kontrolisanje procesa uklanjanja otpada i sl. <i>Water supply, sewerage, waste management and remediation activities</i>
Ø 2023	987	876	1 305	765	1 583	827
Ø 2024	1 083	972	1 326	859	1 630	1 005
Ø 2025	1 206	1 073	1 402	1 032	1 758	1 066
Ø 01-02.2025	1 196	1 040	1 411	1 010	1 818	1 054
Ø 01-02.2026	1 227	1 073	1 399	1 085	1 773	1 083
2025.						
02.	1 195	1 029	1 425	1 026	1 872	1 039
03.	1 195	1 031	1 384	1 001	1 764	1 061
04.	1 202	1 038	1 393	1 013	1 779	1 047
05.	1 208	1 070	1 405	1 026	1 775	1 060
06.	1 203	1 093	1 384	1 023	1 797	1 074
07.	1 208	1 109	1 391	1 041	1 720	1 089
08.	1 210	1 099	1 402	1 051	1 745	1 076
09.	1 211	1 155	1 406	1 030	1 692	1 066
10.	1 211	1 107	1 416	1 052	1 727	1 065
11.	1 214	1 044	1 414	1 049	1 752	1 085
12.	1 220	1 049	1 408	1 074	1 715	1 065
2026						
01.	1 228	1 084	1 392	1 084	1 751	1 085
02.	1 225	1 063	1 406	1 086	1 795	1 081
01-02.2026 / 01-02.2025	102,6	103,2	99,1	107,4	97,5	102,8

/nastavak/

/continued/

	PO SEKTORIMA / BY ACTIVITY SECTORS						
	građevinarstvo <i>Construction</i>	trgovina na veliko i malo popravka motornih vozila i motocikala <i>Wholesale and retail trade, repair of motor vehicles and motor recycles</i>	saobraćaj i skladištenje <i>Transport and storage</i>	usluge smještaja i ishrane <i>Accommodation and food service activities</i>	informisanje i komunikacije <i>Information and communication</i>	finansijske djelatnosti i djelatnosti osiguranja <i>Financial and insurance act.</i>	poslovanje s nekretninama <i>Real estate activities</i>
Ø 2023	925	801	919	898	1 299	1 646	1 228
Ø 2024	1 011	925	1 028	1 028	1 454	1 833	1 368
Ø 2025	1 173	1 101	1 165	1 204	1 623	2 026	1 634
Ø 01-02.2025	1 153	1 085	1 167	1 160	1 583	2 036	1 691
Ø 01-02.2026	1 194	1 146	1 178	1 214	1 610	2 025	1 469
2025							
02.	1 140	1 071	1 139	1 147	1 650	2 020	1 624
03.	1 158	1 063	1 157	1 201	1 685	2 089	1 904
04.	1 172	1 082	1 141	1 216	1 593	2 029	1 811
05.	1 174	1 093	1 150	1 233	1 594	1 998	1 682
06.	1 144	1 094	1 167	1 169	1 577	2 018	1 651
07.	1 181	1 101	1 178	1 226	1 654	2 003	1 635
08.	1 176	1 117	1 169	1 205	1 655	1 998	1 612
09.	1 189	1 126	1 187	1 213	1 673	1 994	1 553
10.	1 195	1 120	1 174	1 197	1 663	2 041	1 504
11.	1 197	1 119	1 153	1 220	1 614	2 031	1 469
12.	1 185	1 127	1 167	1 231	1 603	2 045	1 452
2026							
01.	1 194	1 144	1 174	1 219	1 609	2 023	1 469
02.	1 193	1 147	1 181	1 209	1 611	2 026	1 469
01-02.2026 / 01-02.2025.	103,6	105,6	100,9	104,7	101,7	99,5	86,9

PROSJEČNE ZARADE (BRUTO) PO SEKTORIMA DJELATNOSTI, U EUR /
AVERAGE GROSS WAGES BY ACTIVITY SECTORS, IN EUR

/nastavak/

/continued/

Crna Gora Montenegro	PO SEKTORIMA / BY ACTIVITY SECTORS						
	stručne, naučne i tehničke djelatnosti <i>Professional, scientific and technical activities</i>	administrativne i pomoćne uslužne djelatnosti <i>Administrative and support service activitie</i>	državna uprava i odbrana, obavezno soc. osiguranje <i>Public administration and defence, compulsory social security</i>	obrazovanje <i>Education</i>	zdravstvena i socijalna zaštita <i>Human health and social work activities</i>	umjetnost, zabava i rekreacija <i>Arts, Entertainment and recreation</i>	ostale uslužne djelatnosti <i>Other service activities</i>
Ø 2023	871	777	1 117	996	1 128	877	829
Ø 2024	1 035	860	1 188	1 061	1 164	974	960
Ø 2025	1 238	987	1 252	1 126	1 220	1 067	1 078
Ø 01-02.2025	1 151	990	1 238	1 124	1 215	1 093	1 067
Ø 01-02.2026	1 346	999	1 256	1 127	1 242	1 062	1 148
2025							
02.	1 181	975	1 259	1 130	1 191	1 102	1 060
03.	1 237	978	1 236	1 128	1 192	1 047	1 065
04.	1 231	976	1 256	1 130	1 226	1 070	1 062
05.	1 243	983	1 264	1 127	1 237	1 080	1 077
06.	1 258	980	1 275	1 114	1 228	1 072	1 088
07.	1 257	991	1 232	1 120	1 241	1 070	1 075
08.	1 238	1 008	1 257	1 122	1 212	1 052	1 094
09.	1 247	996	1 261	1 126	1 206	1 044	1 059
10.	1 269	974	1 240	1 128	1 209	1 069	1 080
11.	1 278	990	1 250	1 123	1 233	1 055	1 098
12.	1 290	983	1 281	1 139	1 227	1 056	1 108
2026							
01.	1 348	1 003	1 260	1 123	1 249	1 067	1 154
02.	1 345	994	1 252	1 130	1 236	1 057	1 143
01-02.2026 / 01-02. 2025 (p)	116,9	100,9	101,5	100,3	102,2	97,2	107,6

PROSJEČNE ZARADE BEZ POREZA I DOPRINOSA (NETO) PO SEKTORIMA DJELATNOSTI. U EUR /
AVERAGE WAGES WITHOUT TAXES AND CONTRIBUTIONS (NET) BY ACTIVITY SECTOR. IN EUR

Crna Gora Montenegro	Ukupno Total	PO SEKTORIMA / BY ACTIVITY SECTORS					snabdijevanje vodom, upravljanje otpadnim vodama, kontrolisanje procesa uklanjanja otpada i sl. Water supply, sewerage, waste management and remediation activities
		poljoprivreda šumarstvo i ribarstvo Agriculture, forestry and fishing	vađenje ruda i kamena Mining and quarrying	prerađivačka industrija Manufacturing	snabdijevanje električnom energijom, gasom, parom i klimatizacija Electricity, Gas Steam and air conditioning supply		
Ø 2023	792	718	1 043	625	1 218	679	
Ø 2024	876	805	1 064	709	1 262	827	
Ø 2025	1 012	920	1 165	879	1 408	909	
Ø 01-02.2025	1 003	896	1 173	861	1 441	892	
Ø 01-02.2026	1 026	917	1 163	917	1 439	921	
2025							
02.	1 002	887	1 183	873	1 485	882	
03.	1 003	888	1 152	855	1 408	904	
04.	1 009	890	1 157	865	1 424	897	
05.	1 014	918	1 166	875	1 423	907	
06.	1 010	940	1 150	873	1 440	917	
07.	1 014	953	1 156	887	1 380	929	
08.	1 015	943	1 165	893	1 399	918	
09.	1 016	990	1 169	877	1 363	911	
10.	1 016	947	1 175	894	1 388	908	
11.	1 018	891	1 171	892	1 410	925	
12.	1 022	895	1 167	911	1 383	909	
2026							
01.	1 026	925	1 157	915	1 421	923	
02.	1 025	909	1 169	918	1 456	918	
01-02.2026 / 01-02. 2025	102,3	102,3	99,1	106,5	99,9	103,3	

/nastavak/

/continued/

Crna Gora Montenegro	PO SEKTORIMA / BY ACTIVITY SECTORS						
	građevinarstvo Construction	trgovina na veliko i malo, popravka motornih vozila i motocikala Wholesale and retail trade, repair of motor vehicles and motor recycles	saobraćaj i skladištenje Transport, and storage	usluge smještaja i ishrane Accommodation and food service activities	informisanje i komunikacije Information and communication	finansijske djelatnosti i osiguranja Financial and insurance act.	poslovanje s nekretnima Real estate activities
Ø 2023	745	655	744	724	1 017	1 257	960
Ø 2024	820	759	835	832	1 144	1 417	1 084
Ø 2025	985	933	981	1 010	1 326	1 627	1 333
Ø 01-02.2025	965	918	987	974	1 294	1 629	1 370
Ø 01-02.2026	999	964	990	1 013	1 312	1 621	1 205
2025							
02.	956	907	963	966	1 347	1 620	1 319
03.	973	902	977	1 009	1 373	1 675	1 543
04.	984	919	962	1 021	1 301	1 628	1 467
05.	985	928	968	1 033	1 302	1 606	1 369
06.	961	930	981	982	1 289	1 624	1 345
07.	994	934	991	1 029	1 352	1 610	1 336
08.	991	946	983	1 012	1 352	1 607	1 317
09.	1 001	952	998	1 017	1 366	1 604	1 272
10.	1 002	948	987	1 004	1 359	1 641	1 233
11.	1 004	947	969	1 023	1 318	1 633	1 207
12.	996	952	982	1 029	1 306	1 643	1 194
2026							
01.	1 000	962	988	1 016	1 310	1 619	1 203
02.	998	966	992	1 009	1 314	1 623	1 206
01-02.2026 / 01-02. 2025	103,5	105,0	100,3	104,0	101,4	99,5	88,0

PROSJEČNE ZARADE BEZ POREZA I DOPRINOSA (NETO) PO SEKTORIMA DJELATNOSTI, U EUR

AVERAGE WAGES WITHOUT TAXES AND CONTRIBUTIONS (NET) BY ACTIVITY SECTOR, IN EUR

/nastavak/

/continued/

	PO SEKTORIMA / BY ACTIVITY SECTORS						
	stručne, naučne i tehničke djelatnosti <i>Professional , scientific and technical activities</i>	administrativne i pomoćne uslužne djelatnosti <i>Administrative and support service activities</i>	državna uprava i odbrana, obavezno soc, osiguranje <i>Public administration and defence, compulsory social security</i>	obrazovanje <i>Education</i>	zdravstvena i socijalna zaštita <i>Human health and social work activities</i>	umjetnost, zabava i rekreacija <i>Arts, entertainment and recreation</i>	ostale uslužne djelatnosti <i>Other service activities</i>
Ø 2023	704	636	895	802	896	713	671
Ø 2024	840	709	957	864	936	796	783
Ø 2025	1 036	842	1049	952	1024	906	914
Ø 01-02.2025	966	845	1 035	950	1 023	926	904
Ø 01-02.2026	1 115	847	1 051	951	1 044	901	971
2025							
02.	992	833	1 054	955	1 001	932	899
03.	1 038	836	1 037	953	1 003	887	902
04.	1 033	835	1 056	956	1 028	911	900
05.	1 041	842	1 061	953	1 036	919	913
06.	1 054	838	1 066	942	1 029	910	920
07.	1 052	844	1 032	949	1 039	908	913
08.	1 037	860	1 053	951	1 017	893	927
09.	1 042	851	1 056	953	1 014	888	899
10.	1 061	832	1 039	954	1 016	909	917
11.	1 066	843	1 045	950	1 034	899	931
12.	1 075	837	1 069	960	1 030	898	941
2026							
01.	1 115	851	1 054	947	1 048	904	978
02.	1 114	844	1 048	955	1 040	898	964
01-02.2026 / 01-02. 2025	115,4	100,2	101,5	100,1	102,1	97,3	107,4

INDEKSI PROSJEČNIH ZARADA (BRUTO) PO SEKTORIMA DJELATNOSTI, U EUR

INDICES OF AVERAGE GROSS WAGES BY ACTIVITY SECTOR, IN EUR

Ø 2025=100

Crna Gora Montenegro	Ukupno Total	PO SEKTORIMA / BY ACTIVITY SECTORS				
		poljoprivreda, šumarstvo i ribarstvo Agriculture, forestry and fishing	vađenje ruda i kamena Mining and quarrying	prerađivačka industrija Manufacturing	snabdijevanje električnom energijom, gasom, parom i klimatizacija Electricity ,Gas Steam and air conditioning supply	snabdijevanje vodom , pravljanje otpadnim vodama kontrolisanje procesa uklanjanja otpada i sl. Water supply, sewerage, waste management and remediation activities
Ø 2023	81,8	81,6	93,1	74,1	90,0	77,6
Ø 2024	89,8	90,6	94,6	83,2	92,7	94,3
Ø 2025	100,0	100,0	100,0	100,0	100,0	100,0
Ø 01-02.2025	99,2	96,9	100,6	97,9	103,4	98,9
Ø 01-02.2026	101,7	100,0	99,8	105,1	100,9	101,6
2025						
02.	99,1	95,9	101,6	99,4	106,5	97,5
03.	99,1	96,1	98,7	97,0	100,3	99,5
04.	99,7	96,7	99,4	98,2	101,2	98,2
05.	100,2	99,7	100,2	99,4	101,0	99,4
06.	99,8	101,9	98,7	99,1	102,2	100,8
07.	100,2	103,4	99,2	100,9	97,8	102,2
08.	100,3	102,4	100,0	101,8	99,3	100,9
09.	100,4	103,2	101,0	101,9	98,2	99,9
10.	100,4	103,2	101,0	101,9	98,2	99,9
11.	100,7	97,3	100,9	101,6	99,7	101,8
12.	101,2	97,8	100,4	104,1	97,6	99,9
2026						
01.	101,8	101,0	99,3	105,0	99,6	101,8
02.	101,6	99,1	100,3	105,2	102,1	101,4
01-02.2026 / 01-02.2025	102,6	103,2	99,1	107,4	97,5	102,8

/nastavak/

/continued/

	PO SEKTORIMA / BY ACTIVITY SECTORS						
	građevinarstvo Construction	trgovina na veliko i malo, popravka motornih vozila i motocikala Wholesale and retail trade, repair of motor vehicles and motor recycles	saobraćaj i skladištenje Transport, and storage	usluge smještaja i ishrane Accommodation and food service activities	informisanje i komunikacije Information and communication	finansijske djelatnosti i djelatnosti osiguranja Financial and insurance activities	poslovanje s nekretninama Real estate activities
Ø 2023	78,9	72,8	78,9	74,6	80,0	81,2	75,2
Ø 2024	86,2	84,0	88,2	85,4	89,6	90,5	83,7
Ø 2025	100,0	100,0	100,0	100,0	100,0	100,0	100,0
Ø 01-02.2025	98,3	98,5	100,2	96,3	97,5	100,5	103,5
Ø 01-02.2026	101,8	104,1	101,1	100,8	99,2	100,0	89,9
2025							
02.	97,2	97,3	97,8	95,3	101,7	99,7	99,4
03.	98,7	96,5	99,3	99,8	103,8	103,1	116,5
04.	99,9	98,3	97,9	101,0	98,2	100,1	110,8
05.	100,1	99,3	98,7	102,4	98,2	98,6	102,9
06.	97,5	99,4	100,2	97,1	97,2	99,6	101,0
07.	100,7	100,0	101,1	101,8	101,9	98,9	100,1
08.	100,3	101,5	100,3	100,1	102,0	98,6	98,7
09.	101,9	101,7	100,8	99,4	102,5	100,7	92,0
10.	101,9	101,7	100,8	99,4	102,5	100,7	92,0
11.	102,0	101,6	99,0	101,3	99,4	100,2	89,9
12.	101,0	102,4	100,2	102,2	98,8	100,9	88,9
2026							
01.	101,8	103,9	100,8	101,2	99,1	99,9	89,9
02.	101,7	104,2	101,4	100,4	99,3	100,0	89,9
01-02.2026 / 01-02.2025	103,6	105,6	100,9	104,7	101,7	99,5	86,9

INDEKSI PROSJEČNIH ZARADA (BRUTO) PO SEKTORIMA DJELATNOSTI, U EUR
INDICES OF AVERAGE GROSS WAGES BY ACTIVITY SECTOR

Ø 2025=100

	PO SEKTORIMA / BY ACTIVITY SECTORS						
	stručne, naučne i tehničke djelatnosti <i>Professional, scientific and technical activities</i>	administrativne i pomoćne uslužne djelatnosti <i>Administrative and support service activitie</i>	državna uprava i odbrana, obavezno soc, osiguranje <i>Public administration and defence, compulsory social security</i>	obrazovanje <i>Education</i>	zdravstvena i socijalna zaštita <i>Human health and social work activities</i>	umjetnost, zabava i rekreacija <i>Arts, entertainment and recreation</i>	ostale uslužne djelatnosti <i>Other service activities</i>
Ø 2023	70,4	78,7	89,2	88,5	92,5	82,2	76,9
Ø 2024	83,6	87,1	94,9	94,2	95,4	91,3	89,1
Ø 2025	100,0	100,0	100,0	100,0	100,0	100,0	100,0
Ø 01-02.2025	93,0	100,3	98,9	99,8	99,6	102,4	99,0
Ø 01-02.2026	108,7	101,2	100,3	100,1	101,8	99,5	106,5
2025							
02.	95,4	98,8	100,6	100,4	97,6	103,3	98,3
03.	99,9	99,1	98,7	100,2	97,7	98,1	98,8
04.	99,4	98,9	100,3	100,4	100,5	100,3	98,5
05.	100,4	99,6	101,0	100,1	101,4	101,2	99,9
06.	101,6	99,3	101,8	98,9	100,7	100,5	100,9
07.	101,5	100,4	98,4	99,5	101,7	100,3	99,7
08.	100,0	102,1	100,4	99,6	99,3	98,6	101,5
09.	102,5	98,7	99,0	100,2	99,1	100,2	100,2
10.	102,5	98,7	99,0	100,2	99,1	100,2	100,2
11.	103,2	100,3	99,8	99,7	101,1	98,9	101,9
12.	104,2	99,6	102,3	101,2	100,6	99,0	102,8
2026							
01.	108,9	101,6	100,6	99,7	102,4	100,0	107,1
02.	108,6	100,7	100,0	100,4	101,3	99,1	106,0
01-02.2026 / 01-02.2025	116,9	100,9	101,5	100,3	102,2	97,2	107,6

INDEKSI PROSJEČNIH ZARADA BEZ POREZA I DOPRINOSA (NETO) PO SEKTORIMA DJELATNOSTI
INDICES OF AVERAGE WAGES WITHOUT TAXES AND CONTRIBUTIONS (NET) BY ACTIVITY SECTOR

Ø 2025=100

Crna Gora Montenegro	Ukupno Total	PO SEKTORIMA / BY ACTIVITY SECTORS				
		poljoprivreda, šumarstvo i ribarstvo <i>Agriculture, forestry and fishing</i>	vađenje ruda i kamenja <i>Mining and quarrying</i>	prerađivačka industrija <i>Manufacturing</i>	snabdijevanje električnom energijom, gasom, parom i klimatizacija <i>Electricity ,Gas Steam and air conditioning supply</i>	snabdijevanje vodom, upravljanje padnim vodama, kontrolisan procesom uklanjanja otpada i sl. <i>Water supply, sewerage, waste management and remediation activities</i>
Ø 2023	78,3	78,0	89,5	71,1	86,5	74,7
Ø 2024	86,6	87,5	91,3	80,7	89,6	91,0
Ø 2025	100,0	100,0	100,0	100,0	100,0	100,0
Ø 01-02.2025	99,1	97,4	100,7	98,0	102,3	98,1
Ø 01-02.2026	101,4	99,7	99,8	104,3	102,2	101,3
2025						
02.	99,0	96,4	101,5	99,3	105,5	97,0
03.	99,1	96,5	98,9	97,3	100,0	99,4
04.	99,7	96,7	99,3	98,4	101,1	98,7
05.	100,2	99,8	100,1	99,5	101,1	99,8
06.	99,8	102,2	98,7	99,3	102,3	100,9
07.	100,2	103,6	99,2	100,9	98,0	102,2
08.	100,2	103,6	99,2	100,9	98,0	102,2
09.	100,4	107,6	100,3	99,8	96,8	100,2
10.	100,4	102,9	100,9	101,7	98,6	99,9
11.	100,6	96,8	100,5	101,5	100,1	101,8
12.	101,0	97,3	100,2	103,6	98,2	100,0
2026						
01.	101,4	100,5	99,3	104,1	100,9	101,5
02.	101,3	98,8	100,3	104,4	103,4	101,0
01-02.2026 / 01-02.2025	102,3	102,3	99,1	106,5	99,9	103,3

/nastavak/

/continued/

	PO SEKTORIMA / BY ACTIVITY SECTORS						
	građevinarstvo <i>Construction</i>	trgovina na veliko i malo, popravka motornih vozila i motocikala <i>Wholesale and retail trade, repair of motor vehicles and motor cycles</i>	Saobraćaj i skladištenje <i>Transport, and storage</i>	usluge smještaja i ishrane <i>Accommodation and food service activities</i>	informisanje i komunikacije <i>Information and communication</i>	finansijske djelatnosti i djelatnosti osiguranja <i>Financial and insurance act,</i>	poslovanje s nekretninama <i>Real estate activities</i>
Ø 2023	75,6	70,2	75,8	71,7	76,7	77,3	72,0
Ø 2024	83,2	81,4	85,1	82,4	86,3	87,1	81,3
Ø 2025	100,0	100,0	100,0	100,0	100,0	100,0	100,0
Ø 01-02.2025	98,0	98,4	100,6	96,4	97,6	100,1	102,8
Ø 01-02.2026	101,4	103,3	100,9	100,3	98,9	99,6	90,4
2025							
02.	97,1	97,2	98,2	95,6	101,6	99,6	98,9
03.	98,8	96,7	99,6	99,9	103,5	103,0	115,8
04.	99,9	98,5	98,1	101,1	98,1	100,1	110,1
05.	100,0	99,5	98,7	102,3	98,2	98,7	102,7
06.	97,6	99,7	100,0	97,2	97,2	99,8	100,9
07.	100,9	100,1	101,0	101,9	102,0	99,0	100,2
08.	100,9	100,1	101,0	101,9	102,0	99,0	100,2
09.	101,6	102,0	101,7	100,7	103,0	98,6	95,4
10.	101,7	101,6	100,6	99,4	102,5	100,9	92,5
11.	101,9	101,5	98,8	101,3	99,4	100,4	90,5
12.	101,1	102,0	100,1	101,9	98,5	101,0	89,6
2026							
01.	101,5	103,1	100,7	100,6	98,8	99,5	90,2
02.	101,3	103,5	101,1	99,9	99,1	99,8	90,5
01-02.2026 / 01-02.2025	103,5	105,0	100,3	104,0	101,4	99,5	88,0

INDEKSI PROSJEČNIH ZARADA BEZ POREZA I DOPRINOSA (NETO) PO SEKTORIMA DJELATNOSTI

INDICES OF AVERAGE WAGES WITHOUT TAXES AND CONTRIBUTIONS (NET) BY ACTIVITY SECTOR

Ø 2025=100

	PO SEKTORIMA / BY ACTIVITY SECTORS						
	stručne, naučne i tehničke djelatnosti <i>Professional, scientific and technical activities</i>	administrativne i pomoćne uslužne djelatnosti <i>Administrative and support service activitie</i>	državna uprava i odbrana, obavezno soc, osiguranje <i>Public administration and defence, compulsory social security</i>	obrazovanje <i>Education</i>	zdravstvena i socijalna zaštita <i>Human health and social work activities</i>	umjetnost, zabava i rekreacija <i>Arts, entertainment and recreation</i>	ostale uslužne djelatnosti <i>Other service activities</i>
Ø 2023	68,0	75,5	85,3	84,2	87,5	78,7	73,4
Ø 2024	81,1	84,2	91,2	90,8	91,4	87,9	85,7
Ø 2025	100,0	100,0	100,0	100,0	100,0	100,0	100,0
Ø 01-02.2025	93,2	100,4	98,7	99,8	99,9	102,2	98,9
Ø 01-02.2026	107,6	100,6	100,2	99,9	102,0	99,4	106,2
2025							
02.	95,8	98,9	100,5	100,3	97,8	102,9	98,4
03.	100,2	99,3	98,9	100,1	97,9	97,9	98,7
04.	99,7	99,2	100,7	100,4	100,4	100,6	98,5
05.	100,5	100,0	101,1	100,1	101,2	101,4	99,9
06.	101,7	99,5	101,6	98,9	100,5	100,4	100,7
07.	101,5	100,2	98,4	99,7	101,5	100,2	99,9
08.	101,5	100,2	98,4	99,7	101,5	100,2	99,9
09.	100,6	101,1	100,7	100,1	99,0	98,0	98,4
10.	102,4	98,8	99,0	100,2	99,2	100,3	100,3
11.	102,9	100,1	99,6	99,8	101,0	99,2	101,9
12.	103,8	99,4	101,9	100,8	100,6	99,1	103,0
2026							
01.	107,6	101,1	100,5	99,5	102,3	99,8	107,0
02.	107,5	100,2	99,9	100,3	101,6	99,1	105,5
01-02.2026 / 01-02.2025	115,4	100,2	101,5	100,1	102,1	97,3	107,4

PROSJEČNE ZARADE (BRUTO) PO OPŠTINAMA, U EUR / AVERAGE GROSS WAGES BY MUNICIPALITY, IN EUR

	Opštine / Municipalities											
	Andrijevica	Bar	Berane	Bijelo Polje	Budva	Cetinje	Danilovgrad	Gusinje	Herceg Novi	Kolašin	Kotor	Mojkovac
Ø 2023	845	925	918	832	933	1017	867	886	888	929	1 006	895
Ø 2024	909	1 024	1 010	941	1 057	1 100	938	948	995	974	1 086	951
Ø 2025	959	1 109	1 095	1 026	1 221	1 135	1 047	1 006	1 137	1 054	1 175	1 056
Ø 01-02.2025	974	1 097	1 100	1 029	1 188	1 132	1 031	1 015	1 118	1 075	1 128	1 114
Ø 01-02.2026	1 024	1 132	1 122	1 012	1 207	1 183	1 107	991	1 143	1 075	1 219	1 057
2025												
02.	960	1 073	1 095	1 026	1 171	1 121	1 027	1 006	1 112	1 047	1 121	1 034
03.	934	1 064	1 077	1 011	1 184	1 119	1 028	1 010	1 097	1 012	1 163	1 048
04.	967	1 113	1 088	1 017	1 295	1 143	1 065	1 018	1 188	1 042	1 142	1 063
05.	977	1 111	1 093	1 027	1 326	1 145	1 044	1 017	1 135	1 059	1 183	1 075
06.	959	1 110	1 102	1 032	1 178	1 132	1 056	999	1 120	1 057	1 180	1 021
07.	960	1 122	1 103	1 030	1 212	1 141	1 055	990	1 139	1 058	1 206	1 023
08.	950	1 130	1 100	1 029	1 201	1 135	1 050	989	1 158	1 045	1 209	1 018
09.	936	1 134	1 091	1 029	1 219	1 136	1 062	1 002	1 155	1 065	1 222	1 023
10.	933	1 120	1 089	1 019	1 194	1 132	1 067	981	1 138	1 035	1 212	1 034
11.	992	1 120	1 105	1 033	1 202	1 151	1 075	998	1 132	1 068	1 214	1 060
12.	963	1 136	1 099	1 054	1 199	1 180	1 090	999	1 142	1 062	1 217	1 054
2026												
01.	1 043	1 139	1 128	1 011	1 211	1 192	1 114	984	1 150	1 069	1 216	1 063
02.	1 005	1 125	1 116	1 013	1 202	1 174	1 100	998	1 136	1 081	1 221	1 050
01-02.2026 / 01-02.2025	105,1	103,2	102,0	98,3	101,6	104,5	107,4	97,6	102,2	100,0	108,1	94,9

/nastavak/

/continued/

	Opštine / Municipalities												
	Nikšić	Petnjica	Plav	Pljevlja	Plužine	Podgorica	Rožaje	Šavnik	Tivat	Tuzi	Ulcinj	Zeta	Žabljak
Ø 2023	966	850	963	1 036	965	1 028	884	891	1 217	846	845	1 106	949
Ø 2024	1 044	908	985	1 106	1 030	1 127	946	966	1 330	872	947	1 215	1 055
Ø 2025	1 162	971	1 028	1 170	1 046	1 262	1 006	1 033	1 540	1 025	1 005	1 348	1 100
Ø 01-02.2025	1 154	979	1 040	1 175	1 059	1 256	1 005	1 016	1 571	1 040	1 010	1 342	1 134
Ø 01-02.2026	1 203	1 025	1 032	1 205	1 077	1 297	1 022	1 074	1 480	1 054	1 017	1 347	1 099
2025													
01.	1 143	983	1 047	1 158	1 059	1 258	1 004	995	1 509	1 032	1 041	1 354	1 125
02.	1 165	975	1 033	1 192	1 059	1 255	1 006	1 037	1 625	1 046	981	1 329	1 142
03.	1 144	947	998	1 147	1 032	1 260	1 005	1 011	1 713	1 010	970	1 311	1 107
04.	1 150	976	1 018	1 170	1 034	1 252	1 008	1 009	1 531	1 010	975	1 312	1 069
05.	1 175	981	1 043	1 180	1 054	1 258	1 009	1 043	1 508	1 017	987	1 320	1 079
06.	1 173	969	1 039	1 165	1 052	1 271	1 009	1 077	1 437	1 018	1 007	1 370	1 116
07.	1 158	976	1 020	1 180	1 040	1 266	1 001	1 057	1 548	1 001	1 023	1 406	1 087
08.	1 186	969	1 025	1 174	1 041	1 266	1 009	1 031	1 509	1 046	1 046	1 358	1 091
09.	1 168	965	1 029	1 160	1 045	1 272	1 006	1 037	1 503	1 046	1 015	1 370	1 089
10.	1 173	967	1 020	1 179	1 041	1 279	994	1 018	1 491	1 042	991	1 353	1 134
11.	1 181	976	1 041	1 186	1 064	1 284	999	1 050	1 451	1 026	1 007	1 387	1 153
12.	1 178	982	1 046	1 186	1 056	1 289	1 018	1 054	1 449	1 037	1 026	1 367	1 165
2026													
01.	1 197	1 034	1 021	1 202	1 067	1 299	1 022	1 085	1 494	1 050	1 022	1 336	1 116
02.	1 208	1 016	1 043	1 208	1 087	1 295	1 022	1 063	1 467	1 058	1 011	1 355	1 082
01-02.2026 / 01-02.2025	104,2	104,7	99,2	102,6	101,7	103,3	101,7	105,7	94,2	101,3	100,7	100,4	96,9

PROSJEČNE ZARADE BEZ POREZA I DOPRINOSA (NETO) PO OPŠTINAMA, U EUR

AVERAGE WAGES WITHOUT TAXES AND CONTRIBUTIONS (NET) BY MUNICIPALITY, IN EUR

	Opštine / Municipalities											
	Andrijevica	Bar	Berane	Bijelo Polje	Budva	Cetinje	Danilovgrad	Gusinje	Herceg Novi	Kolašin	Kotor	Mojkovac
Ø 2023	688	748	742	677	754	815	705	721	720	751	807	726
Ø 2024	749	834	822	771	856	891	771	780	811	797	879	780
Ø 2025	823	940	926	875	1023	960	893	851	961	897	991	899
Ø 01-02.2025	834	930	926	875	992	957	879	859	940	912	953	945
Ø 01-02.2026	870	957	943	859	1013	993	929	839	960	908	1018	890
2025												
02.	824	911	927	872	984	950	877	850	941	891	949	880
03.	806	902	915	865	996	948	879	854	931	865	984	894
04.	831	942	923	868	1 088	967	911	861	1 001	889	966	903
05.	837	942	925	876	1 111	967	890	860	959	902	996	915
06.	824	941	933	878	990	956	899	844	949	899	995	871
07.	824	950	933	879	1 019	965	898	837	963	901	1 018	874
08.	817	957	931	879	1 006	963	895	837	977	891	1 016	870
09.	805	960	923	877	1 017	960	905	847	975	907	1 023	873
10.	804	945	921	871	1 002	957	908	831	962	883	1 016	882
11.	851	947	934	879	1 008	972	915	846	957	911	1 017	904
12.	826	958	929	900	1 005	995	921	842	965	903	1 021	898
2026												
01.	883	964	946	856	1 017	999	934	833	962	900	1 016	896
02.	857	951	940	861	1 009	988	925	844	958	915	1 021	885
01-02.2026 / 01-02.2025	104,3	102,9	101,8	98,2	102,1	103,8	105,7	97,7	102,1	99,6	106,8	94,2

/nastavak/

/continued/

	Opštine / Municipalities												
	Nikšić	Petnjica	Plav	Pljevlja	Plužine	Podgorica	Rožaje	Šavnik	Tivat	Tuzi	Ulcinj	Zeta	Žabljak
Ø 2023	778	690	779	832	779	822	715	725	957	692	686	880	763
Ø 2024	848	748	807	895	838	908	773	793	1 053	720	778	975	858
Ø 2025	978	822	876	985	891	1 054	859	880	1 265	878	862	1 122	935
Ø 01-02.2025	966	827	880	986	898	1 049	855	859	1 286	884	865	1 119	959
Ø 01-02.2026	1 005	858	878	1 012	910	1 081	866	904	1 224	893	869	1 117	929
2025													
02.	977	824	879	997	901	1 047	857	880	1 325	897	844	1 112	968
03.	966	803	857	967	882	1 050	859	864	1 394	870	836	1 093	945
04.	970	825	871	986	881	1 046	863	868	1 263	868	839	1 095	911
05.	989	829	888	995	895	1 050	862	891	1 242	873	848	1 099	919
06.	989	820	885	982	897	1 061	863	909	1 179	873	864	1 139	945
07.	977	826	871	997	888	1 056	856	903	1 270	860	875	1 168	924
08.	998	819	875	990	885	1 058	860	880	1 241	894	895	1 131	928
09.	983	825	880	980	892	1 062	860	884	1 240	898	870	1 139	926
10.	987	825	871	994	888	1 068	850	869	1 231	896	850	1 125	968
11.	993	829	886	999	906	1 070	854	895	1 200	881	863	1 151	983
12.	990	834	890	998	895	1 072	865	900	1 200	888	877	1 136	991
2026													
01.	1 001	857	870	1 009	899	1 082	866	912	1 236	890	871	1 108	941
02.	1 009	858	886	1 015	921	1 079	867	896	1 213	896	867	1 125	918
01-02.2026 / 01-02.2025	104,0	103,7	99,8	102,6	101,3	103,1	101,3	105,2	95,2	101,0	100,5	99,8	96,9

CIJENE / PRICES

Metodološka objašnjenja / *Methodological notes*

Indeksi cijena proizvođača industrijskih proizvoda /
Producer price indices of industrial products

Indeksi potrošačkih cijena po grupama proizvoda /
Consumer price indices by groups of products

Indeksi potrošačkih cijena / *Consumer price indices*

Indeksi cijena proizvođača industrijskih proizvoda za izvoz /
Producer price indices of industrial products for export

Indeksi cijena industrijskih proizvoda iz uvoza /
Price indices of industrial products from import

CIJENE**CIJENE PROIZVOĐAČA INDUSTRIJSKIH PROIZVODA**

Pod prodajnom cijenom proizvođača industrijskih proizvoda podrazumijeva se cijena po kojoj proizvođači prodaju svoje proizvode u najvećim količinama na domaćem tržištu. U cijenu ulazi regres koji ostvaruje prodavac a odbija se rabat, popust, kasa skonto i sl, ako ih prodavac odobrava kupcima. U cijenu ne ulazi porez na dodatu vrijednost.

Ove cijene prikupljaju se mjesečnim izvještajima koje neposredno dostavljaju izabrana preduzeća za oko 250 industrijskih proizvoda. Izbor industrijskih preduzeća izvršen je prema njihovom učešću u ukupnoj realizaciji određene oblasti.

Prosječne mjesečne cijene računaju se ponderisanjem tekućih mjesečnih cijena odgovarajućih proizvoda, a godišnje prosječne cijene proizvođača industrijskih proizvoda predstavljaju neponderisani prosjek mjesečnih cijena.

Indeksi cijena izračunavaju se ponderima na bazi podataka o realizaciji industrijske proizvodnje. Svake godine vrši se korekcija pondera, a novi ponderi izračunavaju se svake pete godine.

Indeksi cijena proizvođača industrijskih proizvoda preračunavaju se početkom svake godine na prethodnu godinu kao baznu.

POTROŠAČKE CIJENE

Potrošačke cijene su cijene po kojima trgovina na malo, individualni proizvođači i vršiocci usluga prodaju svoje proizvode i usluge krajnjim potrošačima, uključujući sve poreze i takse koje se plaćaju u prometu na malo.

Potrošačke cijene se prikupljaju u pet gradova: Podgorici, Nikšiću, Bijelom Polju, Budvi i Baru koji predstavljaju veće tržišne centre.

Lista proizvoda obuhvata oko 627 najznačajnijih proizvoda i usluga lične potrošnje. Osnovni kriterijum izbora je učešće grupe proizvoda u ličnoj potrošnji, tako da su izabrani reprezentni proizvodi za sve klase

COICOP 2018 klasifikacije čije učešće u potrošnji prelazi 0,1%.

Prosječne mjesečne cijene za grad kod svih proizvoda i usluga, računaju se neponderisanom geometrijskom sredinom, dok se prosječne mjesečne cijene za Crnu Goru računaju na bazi prosječnih cijena iz pet gradova koje se ponderišu strukturom potrošnje domaćinstava.

Prosječne godišnje potrošačke cijene predstavljaju neponderisani prosjek cijena za dvanaest mjeseci.

Indeksi potrošačkih cijena preračunavaju se početkom svake godine na prethodnu godinu kao baznu.

CIJENE PROIZVOĐAČA INDUSTRIJSKIH PROIZVODA ZA IZVOZ

Metodologija po kojoj se izračunava indeks izvoznih cijena usklađena je sa metodologijom za obračun indeksa cijena proizvođača industrijskih proizvoda za domaće tržište i zasnovana je na principima i preporukama međunarodne statistike. Cilj sprovođenja ovog istraživanja je izračunavanje ukupnog indeksa cijena proizvođača industrijskih proizvoda (za domaće i strano tržište) a koristi se i kao jedan od kratkoročnih indikatora u makroekonomskim analizama i prikazima. Istraživanje se sprovodi na reprezentativnom uzorku.

CIJENE INDUSTRIJSKIH PROIZVODA IZ UVOZA

Cilj istraživanja Indeksa uvoznih cijena je praćenje mjesečnih promjena cijena industrijskih proizvoda iz uvoza. Prodajna cijena industrijskih proizvoda iz uvoza je cijena robe isporučene na domaćoj granici koja uključuje troškove transporta, troškove osiguranja, kao i sve ostale troškove nastale do granice (CIF cijena) koji utiču na jediničnu cijenu proizvoda.

PRICES**PRODUCER PRICES OF INDUSTRIAL PRODUCTS**

Producer prices of industrial products are the price according to which the producers sell their products in the most numerous quantities on the domestic market. The price also includes the regress achieved by the producer, and deduces the rebate, discounts, cash sconto, etc., if the producer approves them to the buyer. The price does not include value added tax.

These prices are collected through the monthly surveys submitted directly by the chosen enterprises for about 250 industrial products. The list of industrial enterprises is done on the basis of their participation in the total realization of certain area.

Average monthly prices are calculated by weighting the current monthly prices of corresponding products, and annual average producer prices of industrial products present the un-weighted average of the monthly prices.

Price indices are calculated with weights based on the data on the total realization of industrial production. The correction of weights is done every year, and the new weights are calculated every five years.

Indices of producer prices of industrial products are recalculated in the beginning of each year using the previous year as the base year.

CONSUMER PRICES

Consumer prices are the prices at which the retail shop, custom manufacturers and service providers sale their products and services to consumers, including all taxes and fees that are paid in retail trade.

Consumer prices are collected in the five municipalities: Podgorica, Niksic, Bijelo Polje, Budva and Bar which represent major market centers.

The list of products contains about 627 representative products and services of individual consumption. The main criterion of choice is share of group's products in personal consumption, so that the selected represented products for all classes of COICOP 2018 classification whose participation in the consumption exceeds 0.1%.

Average monthly prices for the city for all products and services are calculated by non-weighted geometric mean, while the average monthly prices for Montenegro are calculated based on average price in five cities that are weighted by structure of household consumption.

Average annual consumer prices represent the non-weighted average of prices for twelve months.

Consumer price indices are recalculated in the beginning of each year using the previous year as the base year.

PRODUCER PRICE INDICES OF INDUSTRIAL PRODUCTS FOR EXPORT

The methodology by which the indices of producer prices for export are calculated is in line with the methodology for calculating the producer price indices of industrial products for domestic market and it is based on principles and recommendations of international statistics. The aim of this survey is to calculate the overall index of producer prices of industrial products (for domestic and foreign markets) and it is also used as a short-term indicator in macroeconomic analysis and views. This survey is conducted on a representative sample.

PRICE INDICES OF INDUSTRIAL PRODUCTS FROM IMPORT

The purpose of statistics on import price indices is to collect the data on monthly price changes of industrial products from the import. Purchase price of industrial products from import is the price of a good delivered at the frontier of the importing country, including transportation costs, insurance charges, and any other costs incurred to that point (CIF price) that influence on the unit price of a product.

INDEKSI CIJENA PROIZVOĐAČA INDUSTRIJSKIH PROIZVODA /
PRODUCER PRICE INDICES OF INDUSTRIAL PRODUCTS

	2025 2024	01-02.2026 01-02.2025	02.2026 01.2026	02.2026 02.2025	Ø 2025 = 100				
					2025				
					02.	03.	04.	05.	06.
Ukupno	101,7	100,3	100,2	100,4	100,0	99,7	97,9	100,3	100,4
Vađenje ruda i kamena	101,3	97,7	100,9	97,9	101,8	99,6	89,0	102,3	102,2
Prerađivačka industrija	102,8	101,5	100,1	101,5	99,4	99,5	99,8	99,7	99,9
Snabdijevanje el. energijom, gasom i parom	100,0	100,0	100,0	100,0	100,0	100,0	100,0	100,0	100,0
Vađenje ruda i kamena	101,3	97,7	100,9	97,9	101,8	99,6	89,0	102,3	102,2
Vađenje uglja	101,8	98,1	101,1	98,3	101,4	99,6	87,8	102,7	102,6
Vađenje ruda metala	99,1	92,8	98,3	91,1	104,8	100,1	100,1	99,8	99,8
Ostalo rudarstvo	97,4	94,7	100,0	94,7	104,6	99,3	99,3	99,0	99,0
Prerađivačka industrija	102,8	101,5	100,1	101,5	99,4	99,5	99,8	99,7	99,9
Proizvodnja prehrambenih proizvoda	102,6	101,8	100,0	101,7	99,2	99,4	99,4	99,5	99,8
Proizvodnja pića	105,3	100,8	100,0	100,8	99,4	99,4	100,2	100,2	100,2
Proizvodnja duvanskih proizvoda	100,0	100,0	100,0	100,0	100,0	100,0	100,0	100,0	100,0
Proizvodnja odjevnih predmeta	103,1	100,0	100,0	100,0	100,0	100,0	100,0	100,0	100,0
Proizvodi od drveta, plute i slično	105,1	110,9	100,0	110,2	96,9	98,3	98,7	99,2	99,2
Proizvodnja papira i proizvoda od papira	98,3	96,3	101,0	96,9	101,9	99,2	99,3	99,2	99,2
Štampanje i umnožavanje audio i video zapisa	100,0	103,1	100,0	103,1	100,0	100,0	100,0	100,0	100,0
Proizvodnja hemikalija i hemijskih proizvoda	102,6	103,3	102,0	104,3	98,8	98,8	98,8	98,8	100,8
Proizvodnja osnovnih farmaceutskih proizvoda	101,4	103,8	107,6	107,6	100,0	100,0	100,0	100,0	100,0
Proizvodnja proizvoda od gume i plastike	105,9	104,9	100,0	104,9	99,6	99,6	99,6	99,6	99,6
Proizv, proizvoda od ost, nemetalnih minerala	100,9	100,5	100,1	100,5	99,7	99,7	100,1	100,0	100,0
Proizvodnja osnovnih metala	101,5	99,7	100,0	99,5	100,5	100,5	100,5	99,6	99,6
Proizvodnja metalnih proizvoda osim mašina	101,0	100,5	100,0	100,4	99,7	99,8	99,8	99,7	100,1
Proizvodnja električne opreme	100,0	100,0	100,0	100,0	100,0	100,0	100,0	100,0	100,0
Proizvodnja mašina i opreme, ostala	100,0	100,0	100,0	100,0	100,0	100,0	100,0	100,0	100,0
Proizvodnja namještaja	107,4	108,0	100,7	108,0	97,4	99,6	99,6	99,1	100,1
Snabdijevanje el. energijom, gasom i parom	100,0	100,0	100,0	100,0	100,0	100,0	100,0	100,0	100,0
Snabdijevanje el. energijom, gasom i parom	100,0	100,0	100,0	100,0	100,0	100,0	100,0	100,0	100,0
Izabrane grupe proizvoda									
Elementi i materijali za ugrađivanje u građevinarstvu	102,1	99,9	100,0	99,9	100,6	98,4	99,4	99,4	99,9

INDEKSI CIJENA PROIZVOĐAČA INDUSTRIJSKIH PROIZVODA /
PRODUCER PRICE INDICES OF INDUSTRIAL PRODUCTS

Ø 2025 = 100								
2025						2026		
07.	08.	09.	10.	11.	12.	01.	02.	
100,4	100,5	100,6	100,6	99,5	100,2	100,1	100,4	Total
102,2	102,2	102,3	102,1	95,6	99,5	98,7	99,6	Mining and quarrying
100,0	100,2	100,5	100,4	100,6	100,7	100,8	100,9	Manufacturing
100,0	100,0	100,0	100,0	100,0	100,0	100,0	100,0	Electricity, gas and water supply
102,2	102,2	102,3	102,1	95,6	99,5	98,7	99,6	Mining and quarrying
102,6	102,6	102,6	102,4	95,2	99,6	98,7	99,7	Mining of coal
98,4	99,3	99,3	99,3	98,2	98,2	97,0	95,4	Mining of metal ores
99,0	99,0	99,0	99,0	99,0	99,0	99,0	99,0	Other mining and quarrying
100,0	100,2	100,5	100,4	100,6	100,7	100,8	100,9	Manufacturing
100,0	100,2	100,7	100,7	100,9	101,0	101,0	101,0	Manufacture of food products
100,2	100,2	100,2	100,2	100,2	100,2	100,2	100,2	Manufacture of beverages
100,0	100,0	100,0	100,0	100,0	100,0	100,0	100,0	Manufacture of tobacco products
100,0	100,0	100,0	100,0	100,0	100,0	100,0	100,0	Manufacture of wearing apparel
99,5	102,4	102,7	102,8	102,3	102,5	106,8	106,8	Manufacture of wood products, cork and similar
99,1	99,5	99,3	99,2	100,8	101,0	97,7	98,7	Manufacture of paper and paper products
100,0	100,0	100,0	100,0	100,0	100,0	103,1	103,1	Printing and reproduction of audio and video
100,8	100,8	100,8	101,0	101,0	101,0	101,0	103,0	Manufacture of chemicals and chemical products
100,0	100,0	100,0	100,0	100,0	100,0	100,0	107,6	Manufacture of basic pharmaceutical products
99,6	99,6	99,6	99,6	99,6	104,5	104,5	104,5	Manufacture of rubber and plastic products
100,0	100,1	100,1	100,1	100,2	100,2	100,1	100,3	Manufacture of other non-metal minerals
99,5	99,7	99,8	99,8	100,1	100,1	100,1	100,1	Manufacture of basic metals
100,1	100,1	100,4	100,2	100,2	100,2	100,2	100,2	Manufacture of metal products except machinery
100,0	100,0	100,0	100,0	100,0	100,0	100,0	100,0	Manufacture of electrical equipment
100,0	100,0	100,0	100,0	100,0	100,0	100,0	100,0	Manufacture of other machinery and equipment
101,2	101,1	101,1	100,2	101,7	102,3	104,5	105,2	Manufacture of furniture
100,0	100,0	100,0	100,0	100,0	100,0	100,0	100,0	Electricity, gas and water supply
100,0	100,0	100,0	100,0	100,0	100,0	100,0	100,0	Electricity, gas and water supply
								Chosen groups of products
100,0	100,1	100,2	100,3	100,5	100,6	100,6	100,6	Elements and materials for building in the construction

INDEKSI POTROŠAČKIH CIJENA PO GRUPAMA PROIZVODA /
CONSUMER PRICE INDICES BY GROUPS OF PRODUCTS

	2025 2024	01-02. 2026 01-02. 2025	Ø 2025 = 100					
			2025					
			02.	03.	04.	05.	06.	07.
Žitarice i proizvodi od žitarica	102,2	102,1	98,3	98,5	98,7	98,8	100,7	101,4
Meso i prerađevine od mesa	105,0	105,6	97,1	96,9	97,7	99,2	99,9	101,0
Riba i ostali plodovi mora	100,0	101,0	97,1	96,8	97,5	98,9	99,6	101,5
Mlijeko, ostali mliječni proizvodi i jaja	101,9	101,6	98,6	98,8	98,7	99,7	100,7	101,4
Ulja i masti	112,0	111,1	94,5	94,6	95,7	99,4	101,9	102,0
Voće i orašasti plodovi	116,1	116,0	82,3	86,2	95,4	103,8	112,2	116,5
Povrće, krtole i pečurke	96,6	90,9	99,3	100,5	106,6	107,2	102,1	98,2
Šećer, slatkiši i deserti	105,2	99,2	98,7	100,1	100,0	100,3	100,9	101,4
Gotova hrana i ostali prehrambeni proizvodi n.d.s.	104,6	104,7	97,1	97,2	97,4	100,3	100,7	101,7
Bezalkoholna pića	112,4	109,0	95,4	97,2	98,0	98,8	99,8	102,0
Alkoholna pića	105,5	99,9	99,9	100,8	98,0	100,5	100,3	100,6
Duvan	106,1	108,1	100,0	100,0	100,0	100,0	100,0	100,0
Odjeća	99,1	99,2	98,8	99,3	103,5	104,8	100,2	96,9
Ostali odjevni artikli i odjevni dodaci	102,2	100,9	99,9	100,1	99,8	99,4	99,9	100,2
Čišćenje, popravka i iznajmljivanje odjeće	102,6	100,0	100,0	100,0	100,0	100,0	100,0	100,0
Cipele i ostala obuća	95,2	97,7	102,7	101,9	103,2	102,3	100,4	95,9
Čišćenje, popravka i iznajmljivanje obuće	106,7	103,6	99,9	99,9	99,9	99,9	99,9	99,9
Stvarne rente	118,7	117,8	91,8	95,9	99,6	100,3	100,4	102,1
Održavanje, popravka i obezbjeđenje stana	109,3	108,1	96,9	97,9	98,2	100,1	100,4	101,5
Snabdijevanje vodom i ostale usluge vezane za stan	120,6	92,8	100,0	100,0	100,0	100,0	100,0	100,0
Električna energija, gas i ostala goriva	101,5	102,8	99,6	99,0	98,6	98,4	98,5	99,2
Namještaj i pokućstvo, tepisi	103,2	104,5	98,5	99,2	99,4	99,6	99,4	99,3
Tekstilni proizvodi za domaćinstvo	102,8	101,0	99,8	99,7	100,1	99,7	100,2	99,9
Aparati za domaćinstvo	101,8	102,2	98,8	99,8	100,1	100,1	100,3	100,8
Stakleno posuđe, pribor za jelo i ostali pribori	104,4	101,7	99,4	100,2	100,2	99,8	99,8	100,1
Alati i oprema za kuću i baštu	105,5	107,1	95,4	95,6	99,0	101,6	101,5	101,5
Proizvodi i usluge za rutinsko održavanje domaćinstva	105,7	101,6	100,9	99,0	98,9	98,4	98,4	99,0
Zdravlje	111,6	110,7	94,7	97,7	100,7	101,1	101,4	101,6
Kupovina vozila	102,1	99,3	99,3	99,3	100,5	100,4	101,1	101,1
Troškovi korišćenja i održavanja vozila	99,6	97,7	102,9	101,5	99,2	96,9	97,5	100,3
Usluge prevoza putnika	103,2	103,4	95,4	95,7	97,2	98,7	102,2	104,7
Informacije i komunikacije	101,3	100,3	100,2	100,2	100,3	100,1	100,0	100,0
Rekreacija, sport i kultura	110,7	102,1	98,5	98,5	99,2	99,5	100,2	101,2
Obrazovanje	100,6	100,0	100,0	100,0	100,0	100,0	100,0	100,0
Restorani i usluge smještaja	107,5	105,5	94,5	95,7	96,9	98,7	101,2	104,7
Osiguranje i finansijske usluge	100,1	102,7	99,9	99,9	99,9	100,0	100,0	100,1
Lična njega, socijalna zaštita i razna dobra i usluge	103,7	102,9	98,4	98,6	99,1	99,7	100,5	101,2

INDEKSI POTROŠAČKIH CIJENA PO GRUPAMA PROIZVODA
CONSUMER PRICE INDICES BY GROUPS OF PRODUCTS

Ø 2025 = 100							
2025					2026		
08.	09.	10.	11.	12.	01.	02.	
101,5	101,4	101,5	100,6	100,4	100,4	100,2	Cereals and cereal products
102,3	102,5	102,8	102,2	101,6	102,5	102,5	Meat
103,9	104,0	104,5	102,2	97,5	97,9	97,7	Fish and other seafood
101,8	101,4	100,6	100,1	99,9	100,1	99,9	Milk, other dairy products and eggs
103,8	103,1	103,4	103,3	104,2	104,6	104,9	Oils and fats
120,0	112,3	103,0	96,9	89,8	93,0	97,2	Fruits and nuts
103,1	101,5	100,1	91,1	90,2	90,2	91,0	Vegetables, tubers, plantains, cooking bananas and pulses
101,6	101,3	101,1	98,4	97,5	97,8	97,9	Sugar, confectionery and desserts
102,4	101,8	102,3	101,9	100,5	100,7	102,1	Ready-made food and other food products
102,9	103,1	103,5	102,6	102,6	102,9	103,7	Non-alcoholic beverages
101,3	101,3	100,9	100,5	98,5	98,5	98,6	Alcoholic beverages
100,0	100,0	100,0	100,0	100,0	108,1	108,1	Tobacco
91,5	95,3	101,1	103,4	103,3	99,8	99,3	Garments
100,2	100,2	100,2	99,2	100,3	100,9	101,1	Other articles of clothing and clothing accessories
100,0	100,0	100,0	100,0	100,0	100,0	100,0	Cleaning, repair, tailoring and hire of clothing
95,8	95,8	97,9	100,6	101,4	99,7	100,4	Shoes and other footwear
99,9	99,9	100,2	100,2	100,6	100,6	106,3	Cleaning, repair and hire of footwear
103,8	104,8	105,0	105,0	105,0	105,0	105,0	Actual rentals
101,4	101,6	101,6	101,8	102,0	103,6	105,5	Maintenance, repair and security of the dwelling
100,0	100,0	100,0	100,0	100,0	90,8	94,3	Water supply and miscellaneous services relating to the dwelling
100,1	101,2	101,6	101,7	102,1	103,2	102,1	Electricity, gas, and other fuels
100,7	100,8	101,2	101,8	101,9	102,5	102,9	Furniture, furnishings, and loose carpets
100,1	100,1	100,7	100,3	100,3	100,4	100,5	Household textiles
101,4	101,7	101,3	100,1	98,7	99,3	100,8	Household appliances
100,6	101,0	100,9	100,7	99,2	99,9	100,8	Glassware, tableware and household utensils
101,6	102,0	102,2	102,4	102,0	102,2	101,9	Tools and equipment for house and garden
100,5	101,5	100,7	100,8	101,2	102,7	102,2	Goods and services for routine household maintenance
102,0	102,2	102,2	102,3	102,9	103,0	103,0	Health
99,6	99,6	99,6	99,6	99,3	99,3	98,9	Purchase of vehicles
99,7	99,5	99,8	101,3	100,8	98,3	100,5	Operation of personal transport equipment
105,5	103,4	101,1	100,0	100,4	99,2	98,6	Passenger transport services
99,8	99,9	99,8	99,8	99,9	100,5	100,5	Information and communication
101,9	101,4	100,6	100,5	100,6	100,4	100,2	Recreation, sport and culture
100,0	100,0	100,0	100,0	100,0	100,0	100,0	Education services
107,2	104,4	101,5	100,1	100,2	100,3	99,6	Restaurants and accommodation services
100,1	100,1	100,1	100,1	100,1	102,5	102,6	Insurance and financial services
101,0	101,1	100,6	100,6	101,1	101,1	101,2	Personal care, social protection and miscellaneous goods and services

INDEKSI POTROŠAČKIH CIJENA
CONSUMER PRICE INDICES

Ø2025 = 100

	Potrošačke cijene- ukupno <i>Consumer prices-total</i>	Hrana i bezalkoholna pića <i>Food and non alcoholic beverage</i>	Alkoholna pića i duvan <i>Alcohol beverages and tobacco</i>	Odjeća i obuća <i>Clothing and footwear</i>	Stanovanje, voda, struja, gas i druga goriva <i>Housing, water, electricity, gas and other fuels</i>	Pokućstvo i rutinsko održavanje stana <i>Furnishing, household equipment and routine household maintenance</i>	Zdravlje <i>Health</i>
Ø 2023	93,1	95,1	92,0	95,3	89,0	92,3	86,6
Ø 2024	96,2	96,3	94,4	102,3	94,0	95,8	89,6
Ø 2025	100,0	100,0	100,0	100,0	100,0	100,0	100,0
Ø 01-02.2025	98,0	96,9	99,5	101,2	97,8	99,2	93,0
Ø 01-02.2026	100,6	99,7	104,8	99,7	102,2	101,9	103,0
2025							
02.	98,2	97,0	99,9	100,3	98,1	99,5	94,7
03.	98,5	97,5	100,3	100,3	98,5	98,9	97,7
04.	99,3	98,9	99,3	103,3	98,8	99,3	100,7
05.	99,9	100,3	100,2	103,8	99,1	99,3	101,1
06.	100,3	101,2	100,1	100,3	99,2	99,4	101,4
07.	100,9	101,8	100,2	96,5	100,0	99,7	101,6
08.	101,5	103,1	100,5	93,3	100,8	100,7	102,0
09.	101,3	102,4	100,4	95,5	101,7	101,3	102,2
10.	101,2	101,8	100,3	99,8	102,0	101,0	102,2
11.	100,7	100,0	100,2	102,3	102,1	101,0	102,3
12.	100,5	99,1	99,5	102,5	102,3	100,9	102,9
2026							
01.	100,5	99,6	104,8	99,8	102,3	101,8	103,0
02.	100,7	99,9	104,8	99,7	102,2	101,9	103,0
01-02. 2026 / 01-02. 2025	102,7	102,9	105,3	98,6	104,5	102,7	110,7

INDEKSI POTROŠAČKIH CIJENA
CONSUMER PRICE INDICES

Ø2025 = 100

/nastavak

/continued/

	Prevoz <i>Transport</i>	Informacije i komunikacije <i>Information and communication</i>	Rekreacija, sport i kultura <i>Recreation, sport and culture</i>	Obrazovanje <i>Education</i>	Restorani i usluge smještaja <i>Restaurants and accommodation services</i>	Osiguranje i finansijske usluge <i>Insurance and financial services</i>	Lična njega, socijalna zaštita i razna dobra i usluge <i>Personal care, social protection and miscellaneous goods and services</i>
Ø 2023	98,4	94,7	86,9	97,4	85,9	99,4	92,6
Ø 2024	99,6	98,7	90,3	99,4	93,1	99,9	96,4
Ø 2025	100,0	100,0	100,0	100,0	100,0	100,0	100,0
Ø 01-02.2025	100,5	100,1	98,3	100,0	94,8	99,9	98,3
Ø 01-02.2026	99,3	100,5	100,3	100,0	100,0	102,6	101,1
2025							
02.	101,3	100,2	98,5	100,0	94,5	99,9	98,4
03.	100,2	100,2	98,5	100,0	95,7	99,9	98,6
04.	98,9	100,3	99,2	100,0	96,9	99,9	99,1
05.	97,4	100,1	99,5	100,0	98,7	100,0	99,7
06.	98,6	100,0	100,2	100,0	101,2	100,0	100,5
07.	101,2	100,0	101,2	100,0	104,7	100,1	101,2
08.	100,8	99,8	101,9	100,0	107,2	100,1	101,0
09.	100,3	99,9	101,4	100,0	104,4	100,1	101,1
10.	100,0	99,8	100,6	100,0	101,5	100,1	100,6
11.	101,0	99,8	100,5	100,0	100,1	100,1	100,6
12.	100,7	99,9	100,6	100,0	100,2	100,1	101,1
2026							
01.	98,6	100,5	100,4	100,0	100,3	102,5	101,1
02.	100,1	100,5	100,2	100,0	99,6	102,6	101,2
01-02. 2026 / 01-02. 2025	98,9	100,3	102,1	100,0	105,5	102,7	102,9

INDEKSI CIJENA PROIZVOĐAČA INDUSTRIJSKIH PROIZVODA ZA IZVOZ
PRODUCER PRICE INDICES OF INDUSTRIAL PRODUCTS FOR EXPORT

NAZIV	02. 2026 Ø 2025	02. 2026 01. 2026	02. 2026 02. 2025	01-02.2026 01-02.2025	
UKUPNO	102,4	100,6	99,8	100,0	TOTAL
Vađenje ruda i kamena	102,1	100,6	95,4	97,5	Mining and quarrying
Vađenje uglja	100,0	100,0	100,1	100,0	Mining of coal
Vađenje ruda metala	102,4	100,7	94,7	97,1	Mining of metal ores
Ostalo rudarstvo	100,0	100,0	100,0	100,0	Other mining and quarrying
Prerađivačka industrija	102,5	100,6	100,5	100,5	Manufacturing
Proizvodnja prehrambenih proizvoda	100,1	100,3	100,4	100,1	Manufacture of food products
Proizvodnja pića	104,7	98,7	102,6	104,7	Manufacture of beverages
Proizvodnja duvanskih proizvoda	100,0	100,0	100,0	100,0	Manufacture of tobacco products
Proizvodnja odjevnih predmeta	100,8	100,0	101,1	101,1	Manufacture of wearing apparel
Proizvodi od drveta, plute i sl,	100,8	100,0	101,6	101,6	Manufacture of wood products, cork and similar
Proizvodnja papira i proizvoda od papira	99,9	100,0	99,9	99,9	Manufacture of paper and paper products
Proizvodnja hemikalija i hemijskih proizvoda	98,6	98,9	107,8	108,4	Manufacture of chemicals and chemical products
Proizvodnja osnovnih farmaceutskih proizvoda i preparata	100,0	100,0	100,0	100,0	Manufacture of basic pharmaceutical products and preparations
Proizvodnja proizvoda od gume i plastike	100,3	100,0	100,0	101,8	Manufacture of rubber and plastic products
Proizvodnja proizvoda od ostalih nemetalnih minerala	102,4	100,0	105,9	105,9	Manufacture of other non-metal minerals
Proizvodnja osnovnih metala	103,3	101,3	99,9	99,4	Manufacture of basic metals
Proizvodnja mašina i opreme na drugom mjestu nepomenuta	100,0	100,0	100,0	100,0	Manufacture of other machinery and equipment

INDEKSI CIJENA INDUSTRIJSKIH PROIZVODA IZ UVOZA
PRICE INDICES OF INDUSTRIAL PRODUCTS FROM IMPORT

NAZIV	02. 2026 Ø 2025	02. 2026 01. 2026	02. 2026 02. 2025	01-02.2026 01-02.2025	
UKUPNO	99,6	100,3	99,4	99,4	TOTAL
Vađenje ruda i kamena	100,2	100,0	100,0	100,0	Mining and quarrying
Vađenje ruda metala	100,2	100,0	100,0	100,0	Mining of metal ores
Prerađivačka industrija	99,6	100,3	99,4	99,4	Manufacturing
Proizvodnja prehrambenih proizvoda	98,0	98,6	100,0	100,1	Manufacture of food products
Proizvodnja pića	100,6	100,0	101,2	101,2	Manufacture of beverages
Proizvodnja duvanskih proizvoda	105,1	105,1	105,1	102,5	Manufacture of tobacco products
Proizvodnja tekstila	100,0	100,0	100,0	100,0	Manufacture of textile
Proizvodi od drveta, plute i sl.	100,0	100,0	100,1	100,1	Manufacture of wood products, cork and similar
Proizvodnja papira i proizvoda od papira	102,2	100,0	104,7	104,7	Manufacture of paper and paper products
Proizvodnja koksa i derivata nafte	99,0	102,9	93,8	93,1	Manufacture of coke and refined petroleum products
Proizvodnja hemikalija i hemijskih proizvoda	100,7	100,0	102,3	102,3	Manufacture of chemicals and chemical products
Proizvodnja osnovnih farmaceutskih proizvoda i preparata	100,0	100,0	100,0	100,0	Manufacture of basic pharmaceutical products and preparations
Proizvodnja proizvoda od gume i plastičnih masa	100,0	100,0	100,0	100,0	Manufacture of rubber and plastic products
Proizvodnja proizvoda od ostalih nemetalnih minerala	99,9	100,0	100,0	100,0	Manufacture of other non-metal minerals
Proizvodnja osnovnih metala	92,9	98,7	89,1	90,2	Manufacture of basic metals
Proizvodnja metalnih proizvoda, osim mašina	106,0	100,7	112,3	114,7	Manufacture of metal products except machinery
Proizvodnja električne opreme	101,1	100,0	102,0	102,0	Manufacture of electrical equipment
Proizvodnja mašina i opreme na drugom mjestu nepomenuta	100,9	100,0	105,7	105,9	Manufacture of other machinery and equipment
Proizvodnja motornih vozila	100,0	100,0	100,0	100,0	Manufacture of motor vehicles

POLJOPRIVREDA / AGRICULTURE

Metodološka objašnjenja / *Methodological notes*

Prodaja i otkup proizvoda poljoprivrede, šumarstva i ribarstva, u hilj. EUR /
Sale and buying out of products from agriculture, forestry and fishery, in thous. EUR

Osiguranici poljoprivrednici prema prebivalištu po opštinama, stanje krajem decembra
Insured agricultural workers by the place of residence and by municipalities, at the end of

Osiguranici poljoprivrednici prema prebivalištu po opštinama, stanje krajem mjeseca /
Insured agricultural workers by the place of residence and by municipalities, at the end of

POLJOPRIVREDA**Agromonetarna statistika****Izvori podataka**

Podaci o prodaji i otkupu proizvoda poljoprivrede, šumarstva i ribarstva prikupljaju se mjesečnim izvještajima o realizaciji poljoprivrednih proizvoda sopstvene proizvodnje poljoprivrednih preduzeća i zemljoradničkih zadruga i mjesečnim izvještajem o otkupu poljoprivrednih proizvoda od individualnih gazdinstava.

Obuhvatnost

Mjesečnim izvještajima o prodaji i otkupu proizvoda poljoprivrede, šumarstva i ribarstva obuhvaćena su poljoprivredna preduzeća, zemljoradničke zadruge kao i druga preduzeća koja su ovlašćena da vrše otkup proizvoda od individualnih gazdinstava u cilju dalje prerade ili prodaje.

Kriterijum za obuhvat pravnih lica je broj radnika (od 2 i više zaposlena radnika).

Definicije

Podaci o prodaji i otkupu proizvoda poljoprivrede, šumarstva i ribarstva obuhvataju vrijednost prodaje proizvoda iz sopstvene proizvodnje preduzeća i zadruga kao i otkup vrijednosti proizvoda od individualnih gazdinstava, koje vrše zato ovlašćene organizacije u cilju dalje prerade ili prodaje.

Osiguranici poljoprivrednici**Izvor podataka**

Zvanični proizvođač podataka o osiguranicima poljoprivrednicima je Uprava prihoda i carina. Kao izvor za dobijanje podataka o osiguranicima poljoprivrednicima služi postojeća evidencija Fonda PIO (za poljoprivrednike koji su se registrovali do juna 2004. godine) i Registar Ministarstvo poljoprivrede i ruralnog razvoja (koje vodi Registar osiguranika poljoprivrednika od 2004. godine). Administrativni izvor baze podataka je Uprava prihoda i carina. Za poljoprivrednike koji su se registrovali do juna 2004. godine (u Fondu PIO), odjava osiguranja se vrši na način što sam osiguranik podnosi obrazac JPR dodatak B i rješenje Fonda PIO o prestanku osiguranja nadležnoj područnoj jedinici Uprave prihoda i carina. Za osiguranike poljoprivrednike koji se vode u njihovom registru, Ministarstvo poljoprivrede, šumarstva i vodoprivrede dostavlja dokumentaciju o prijavi/odjavi Centrali Uprave prihoda i carina.

Definicija osiguranika poljoprivrednika

Osiguranici poljoprivrednici su lica koja se bave poljoprivrednom djelatnošću (poljoprivrednici, članovi domaćinstva poljoprivrednika i članovi mješovitog domaćinstva) kao jednim ili glavnim zanimanjem koji nijesu osiguranici zaposleni, osiguranici samostalnih djelatnosti, korisnici penzija, na školovanju i koji imaju opštu zdravstvenu sposobnost (Zakon o penzijskom i invalidskom osiguranju („Sl. list RCG”, br. 54/03, 39/04, 61/04, 79/04, 81/04, 14/07 i 47/07 i „Sl. list CG”, br. 79/08, 14/10, 78/10 i 34/11).

AGRICULTURE**Agro-monetary statistics****Data sources**

Data about sales and buy out of products in agriculture, forestry and fishery are collected through monthly reports on realization of agricultural products of own production of agricultural enterprises and cooperatives and through monthly report on buying out of agricultural products from individual holdings.

Coverage

Monthly survey on sales and buying out of products in agriculture, forestry and fishing covers agricultural enterprises, agricultural cooperatives, as well as other enterprises authorized to do the buying out of products from individual holdings for future processing or sale.

Criteria for coverage of legal entities are number of workers (from 2 and more employed workers).

Definitions

Data on sales and buying out of products in agriculture, forestry and fishing cover the value of sale of products from own production of enterprises and cooperatives as well as the buying out of value of products from individual holdings, performed by authorized agencies for further processing or sale.

Insured agricultural workers**Data source**

Official producers of data on insured agricultural workers is Department of Public Revenues. The data on insured agricultural workers are collected from current records kept by Pension and Disability Insurance Fund (for agricultural workers registered up to June 2004), and the register of Ministry of Agriculture and Rural Development (that keeps the Register of insured agricultural workers from 2004). An administrative data source is Department of Public Revenues. The termination of insurance for agricultural workers, that was registered up to June 2004 (in Pension and Disability Insurance Fund), is done by submitting form JPR, annex B, and act of Pension and Disability Insurance Fund on the termination of insurance by the side of insured person to the responsible regional office of Department of Public Revenues. Ministry of Agriculture, Forestry and Water Management submits the documentation on registration/termination of insured agricultural workers that are kept in its register.

Definition of insured agricultural workers

Insured agricultural workers are persons engaged in agricultural activity (agricultural workers, members of agricultural worker's household and members of mixed household) as one or main occupation that are not insured agricultural workers, insured persons engaged in independent activity, beneficiaries of pension, persons on education, and those persons with general health ability (Law on Pension and Disability Insurance (Official Gazette of the Republic of Montenegro 54/03, 39/04, 61/04, 79/04, 81/04, 14/07, and 47/07, and Official Gazette of Montenegro 79/08, 14/10, 78/10, and 34/11)

PRODAJA I OTKUP PROIZVODA POLJOPRIVREDE, ŠUMARSTVA I RIBARSTVA, U HILJ. EUR
SALE AND BUYING OUT OF PRODUCTS FROM AGRICULTURE, FORESTRY AND FISHERY, IN THOUS. EUR

	Indeks Index Ø 2025=100	Ukupna vrijednost Total value	Poljoprivreda i šumarstvo / Agriculture and forestry				
			žita Cereals	industrijsko bilje Industrial crops	povrće ¹⁾ Vegetables	voće Fruit	grožđe Vine
2023	92,9	49 961	26	297	7 802	2 884	1 256
2024	94,0	50 602	5	303	8 993	2 761	1 307
2025	100,0	53 808	33	349	8 914	3 010	1 485
Ø 01-02.2025	63,9	2 864	-	14	379	47	-
Ø 01-02.2026	84,6	3 795	-	17	378	120	-
2025							
02.	63,9	2 867	-	19	393	55	-
03.	71,9	3 223	-	27	543	58	-
04.	85,2	3 820	-	29	635	39	-
05.	91,9	4 122	-	23	735	179	-
06.	108,9	4 883	-	17	1 072	558	-
07.	137,3	6 158	-	18	1 526	409	499
08.	139,4	6 250 ³⁾	9	52	1 231	327 ³⁾	821
09.	114,6	5 139	15	43	817	347	154
10.	127,6	5 722	9	52	624	489	11
11.	96,1	4 308	-	43	478	241	-
12.	99,4	4 455	-	17	495	268	-
2026							
01.	86,4	3 874	-	27	369	59	-
02.	82,9	3 716	-	8	386	181	-
01-02.2026/ 01-02.2025	132,5	132,5	-	125,0	99,6	252,6	-

	Poljoprivreda i šumarstvo / Agriculture and forestry						Ribarstvo Fishery
	prerađevine voća i grožđa Products of fruit and vine	stoka Livestock	živina i jaja Poultry and eggs	mlijeko Milk	koža i vuna Leather and wool	ostali proizvodi Other products	riba svježa Fresh fish
2023	356	7 300	10 828	10 926	-	5 325	2 961
2024	425	6 092	10 069	11 256	-	6 046	3 345
2025	469	9 201	9 175	11 050	-	6 897	3 225
Ø 01-02.2025	3	290	688	813	-	439	191
Ø 01-02.2026	19	500	1 320	878	-	406	157
2025							
02.	2	278	769	781	-	448	122
03.	30	364	602	872	-	498	229
04.	41	438	743	927	-	574	394
05.	12	647	651	1 021	-	589	265
06.	2	679	662	984	-	608	301
07.	-	736	880	965	-	782	343
08.	78	1 027	664	970	-	764	307
09.	98	878	895	936	-	685	271
10.	82	2 043	806	948	-	519	139
11.	19	1 281	718	886	-	484	158
12.	101	529	1 178	916	-	515	436
2026							
01.	8	553	1 394	914	-	397	153
02.	31	447	1 247	841	-	414	161
01-02.2026/ 01-02.2025	300,0²⁾	172,7	191,9	108,0	-	92,3	82,2

¹⁾ Uključeni i krompir i pasulj

¹⁾ Includes potatoes and beans

²⁾ Obračunati indeks veći je od 300,0

²⁾ Calculated index is higher than 300.0

OSIGURANICI POLJOPRIVREDNICI PREMA PREBIVALIŠTU PO OPŠTINAMA, STANJE KRAJEM DECEMBRA
INSURED AGRICULTURAL WORKERS BY THE PLACE OF RESIDENCE AND BY MUNICIPALITIES, AT THE END OF DECEMBER

Godine	Opštine / Municipalities											
	Ukupno	Andrijevica	Bar	Berane	Bijelo Polje	Budva	Cetinje	Danilovgrad	Gusinje	Herceg Novi	Kolašin	Kotor
2012	1 608	38	62	123	194	6	69	72	...	36	67	15
2013	1 730	38	66	128	204	8	70	74	...	38	69	17
2014	1 862	39	71	131	217	9	73	76	...	41	70	18
2015	1 783	38	73	127	205	9	69	73	...	40	64	17
2016	1 599	26	69	108	202	9	64	62	...	40	46	15
2017	1 508	21	76	91	201	8	63	56	...	43	39	15
2018	1 527	18	83	78	208	10	57	59	2	44	37	17
2019	1 587	18	89	81	217	12	49	67	3	47	36	18
2020	1 609	18	87	78	224	11	51	71	3	48	35	19
2021	1 610	18	87	76	231	10	49	74	3	48	33	20
2022	1 576	17	83	83	229	8	43	77	9	50	31	21
2023	1 640	18	85	90	226	7	42	75	10	50	35	22
2024	1 834	19	92	113	227	9	41	77	10	50	41	25
2025	2 017	17	102	129	241	9	45	78	9	50	46	30

/nastavak/

/continued/

Godine	Opštine / Municipalities													
	Mojkovac	Nikšić	Petnjica	Plav	Pljevlja	Plužine	Podgorica	Rožaje	Šavnik	Tivat	Tuzi	Ulcinj	Zeta	Žabljak
2012	64	254	...	35	111	24	267	45	21	5	...	64	...	36
2013	68	277	...	36	119	26	300	47	22	5	...	76	...	42
2014	73	299	...	40	127	26	334	47	25	7	...	95	...	44
2015	75	276	...	39	122	24	318	44	25	7	...	99	...	39
2016	63	234	...	32	113	23	293	36	22	7	...	100	...	35
2017	60	216	...	22	110	23	274	30	22	7	...	98	...	33
2018	68	216	17	21	111	20	271	29	25	5	...	101	...	30
2019	70	224	26	18	119	20	285	26	27	5	...	100	...	30
2020	66	227	31	19	118	20	298	24	27	5	...	98	...	31
2021	64	231	30	19	113	18	299	24	29	5	...	99	...	30
2022	60	229	33	12	107	15	241	22	29	5	44	100	...	28
2023	60	242	34	12	113	17	274	23	28	3	44	105	...	25
2024	60	297	31	13	130	21	236	25	31	2	53	124	80	27
2025	61	342	30	14	152	23	261	27	34	3	62	134	92	26

OSIGURANICI POLJOPRIVREDNICI PREMA PREBIVALIŠTU PO OPŠTINAMA, STANJE KRAJEM MJESECA
INSURED AGRICULTURAL WORKERS BY THE PLACE OF RESIDENCE AND BY MUNICIPALITIES, AT THE END OF MONTH

	Opštine / Municipalities												
	Ukupno	Andrijevica	Bar	Berane	Bijelo Polje	Budva	Cetinje	Danilovgrad	Gusinje	Herceg Novi	Kolašin	Kotor	
2025													
02.	1 916	17	100	119	232	8	41	78	9	48	44	26	
03.	1 971	17	99	126	231	8	44	78	9	48	45	27	
04.	1 991	17	102	128	233	8	45	80	9	47	46	28	
05.	2 010	17	101	129	238	9	46	78	9	47	46	29	
06.	2 037	17	102	132	241	10	48	79	9	50	46	32	
07.	1 850	20	92	114	230	8	42	78	10	48	43	25	
08.	2 062	16	103	135	244	9	47	78	9	51	47	32	
09.	2 079	16	105	136	250	9	48	79	9	51	47	32	
10.	2 106	17	107	137	250	9	46	77	9	52	46	33	
11.	2 127	17	109	138	252	10	45	76	9	53	47	34	
12.	2 130	17	111	139	252	10	44	74	9	53	48	33	
2026													
01.	2 130	17	111	139	252	10	44	74	9	53	48	33	
02.	2 130	17	111	139	252	10	44	74	9	53	48	33	

/nastavak/

/continued/

	Opštine / Municipalities													
	Mojkovac	Nikšić	Petnjica	Plav	Pljevlja	Plužine	Podgorica	Rožaje	Šavnik	Tivat	Tuzi	Ulcinj	Zeta	Žabljak
2025														
02.	59	318	30	14	142	21	249	29	31	2	57	129	86	27
03.	63	334	28	14	146	23	254	29	34	3	62	133	90	26
04.	62	340	30	14	147	23	255	27	34	3	63	135	89	26
05.	59	340	30	14	151	23	260	27	34	3	64	136	93	27
06.	60	343	29	14	152	22	265	27	35	3	65	137	92	27
07.	61	301	31	13	132	23	235	24	32	2	54	126	81	25
08.	60	353	29	14	157	23	268	27	35	3	63	137	95	27
09.	61	352	30	13	160	23	270	26	35	3	63	137	97	27
10.	61	363	31	13	166	24	276	28	35	3	63	135	98	27
11.	62	370	31	13	168	23	276	28	35	3	67	135	99	27
12.	62	375	32	13	166	23	274	28	35	3	67	138	98	26
2026														
01.	62	375	32	13	166	23	274	28	35	3	67	138	98	26
02.	62	375	32	13	166	23	274	28	35	3	67	138	98	26

ŠUMARSTVO / FORESTRY

Metodološka objašnjenja / Methodological notes

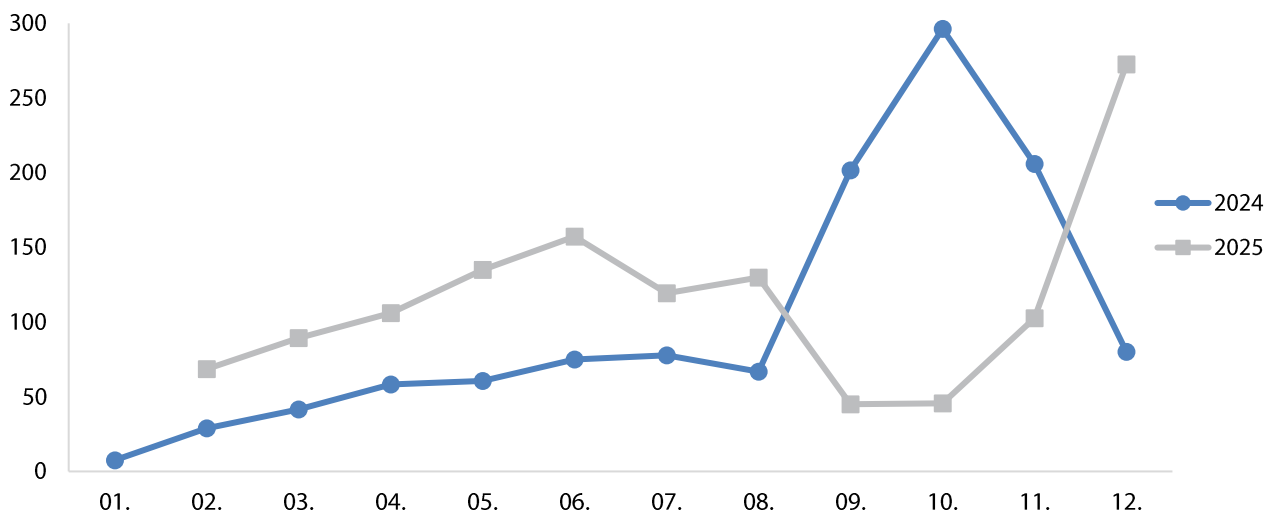
Indeks proizvodnje šumskih sortimenata / Index of production of forests assortments

Proizvedeni sortimenti / Production of forests assortments

<p>ŠUMARSTVO</p> <p>Izvori podataka i obuhvatnost</p> <p>Podaci se prikupljaju mjesečnim istraživanjem o proizvodnji šumskih sortimenata u državnim šumama ŠUM-22. Ovim istraživanjem su obuhvaćena sva preduzeća koja u državnim šumama vrše proizvodnju šumskih sortimenata, tj. područne jedinice Uprave za šume.</p> <p>Definicije</p> <p>Indeks fizičkog obima iskorišćavanja šuma obračunava se na osnovu podataka o proizvodnji šumskih sortimenata, prema nomenklaturi proizvoda i ponderacionih koeficijenata. Količine predstavljaju neto drvenu masu sortimenata izraženu u kubnim metrima. Za izračunavanje indeksa proizvodnje šumskih sortimenata kao koeficijenti ponderacije koriste se prosječne prodajne cijene proizvoda.</p>	<p>FORESTRY</p> <p>Data sources and coverage</p> <p>The data are collected on the basis of the monthly survey on production of forest assortments in state forests. This survey covers all business entities that carry out the production of forest assortments in the state forests, i.e local units of the Forest Administration.</p> <p>Definitions</p> <p>The physical volume index of forests exploitation is calculated on the basis of data on the production of forest assortments, according to the present nomenclature of products and weights coefficients. Quantities represent net wood mass of assortments expressed in cubic meters. In order to calculate the index of forest assortments production, average purchase prices are used as weighting coefficients.</p>
---	--

INDEKS PROIZVODNJE ŠUMSKIH SORTIMENATA

INDEX OF PRODUCTION OF FORESTS ASSORTIMENTS



ŠUMARSTVO / FORESTRY

Ø 2025 = 100

	Indeks Index	Proizvedeni sortimenti, m ³ / Production of forests assortments						
		Četinara / Conifers				Lišćara / Deciduous trees		
		trupci Saw logs	tehničko drvo Lumber	prostorno drvo Space wood	ogrijevno drvo Firewood	trupci Saw logs	prostorno drvo Space wood	ogrijevno drvo Firewood
2023	152,4	184 582	9 821	27 805	18 913	20 467	48 172	34 258
2024	94,4	112 470	5 065	19 699	8 512	12 801	29 045	30 083
2025	100,0	114 128	6 645	15 220	36 474	13 977	27 452	28 947
Ø 01-02.2025	32,4	3 809	349	503	0	264	122	8
Ø 01-02.2026	... ¹	... ¹	... ¹	... ¹	... ¹	... ¹	... ¹	... ¹
2025								
02.	64,8	7 618	697	1 007	-	527	243	-
03.	84,4	9 264	612	1 669	560	1 045	693	205
04.	100,1	10 479	535	1 489	1 591	1 503	1 993	188
05.	127,3	12 008	555	1 394	1 467	2 818	4 324	1 036
06.	148,6	14 937	543	1 805	1 923	2 300	5 109	958
07.	112,7	11 387	335	1 424	333	1 425	4 002	1 492
08.	122,4	10 732	626	976	599	2 816	5 244	1 219
09.	42,4	3 125	148	375	1 284	444	1 479	3 764
10.	43,0	2 840	105	282	3 847	47	707	4 985
11.	96,9	7 837	367	1 159	10 540	0	898	5 432
12.	257,4	23 901	2 123	3 641	14 328	1 052	2 758	9 653
2026								
01.	... ¹	... ¹	... ¹	... ¹	... ¹	... ¹	... ¹	... ¹
02.	... ¹	... ¹	... ¹	... ¹	... ¹	... ¹	... ¹	... ¹
01-02.2026/01-02.2025	... ¹	... ¹	... ¹	... ¹	... ¹	... ¹	... ¹	... ¹

¹⁾ Podaci o šumarstvu za januar i februar 2026. godine, za koje je izvor podataka Uprava za gazdovanje šumama i lovištima, nisu objavljeni usljed administrativnih i tehničkih okolnosti.

1) Forestry data for January and February 2026, for which the source is the Administration for Managing Forests and Hunting Grounds have not been published due to administrative and technical circumstances.

INDUSTRIJA / INDUSTRY

Metodološka objašnjenja / Methodological notes

Indeksi industrijske proizvodnje – po sektorima / Indices of industrial production – by sectors

Indeksi industrijske proizvodnje – po oblastima / Indices of industrial production – by divisions

INDUSTRIJA**Izvori podataka**

Prikazani podaci prikupljaju se Uпитnikom istraživanja industrije.

Obuhvatnost

Istraživanjem industrije obuhvataju se privredna društva kao i njihovi djelovi koji obavljaju industrijsku djelatnost, odnosno koji su prema Klasifikaciji djelatnosti (KD 2010) razvrstani u sektore: Vađenje rude i kamena, Preradivačka industrija i Snabdijevanje električnom energijom, gasom, parom i klimatizacija. Privredna društva neindustrijskih djelatnosti su izvještajne jedinice ako u svom sastavu imaju jedinicu koja se bavi industrijskom djelatnošću.

Definicije

Ukupan promet odnosi se na promet od prodaje dobara i usluga umanjeno za popuste i povračaje, subvencije i bez PDV-a. Vrijednost se iskazuje u hiljadama EUR.

Gotova proizvodnja predstavlja količinu proizvoda koji su dostigli odgovarajući stepen obrade, tako da je šifra i naziv proizvoda definisan po važećoj Nomenklaturi industrijskih proizvoda. Termin proizvod koristi se kako za proizvode koji imaju fizičku dimenziju, tako i za industrijske usluge. Proizvod je gotov kada njegovu ispravnost provjeri kontrola kvaliteta proizvoda. Neispravni proizvodi se ne smatraju gotovim proizvodima.

Proizvodnja se iskazuje prema Nomenklaturi industrijskih proizvoda, koju čine industrijski proizvodi i usluge razvrstane po djelatnostima u kojima su proizvedeni.

Indeks obima industrijske proizvodnje formiran je na osnovu podataka o količinama proizvoda i ponderacionog sistema. Podaci o količinama daju se prema Nomenklaturi proizvoda i sirovina. Za obračun indeksa fizičkog obima industrijske proizvodnje ponderi izražavaju prosječnu dodatnu vrijednost po jedinici proizvoda.

Poslednji objavljeni podatak se smatra preliminarnim i postaje konačan, u definisanom roku, predviđenim Kalendarom objavljivanja statističkih podataka.

INDUSTRY**Data sources**

The presented data are collected by monthly survey on industry through the questionnaire.

Coverage

Industrial survey includes enterprises, as well as their parts, performing the industrial activity, i.e. those that are according to the Classification of Activities (NACE Rev.2) classified into the following sectors: Mining and quarrying, Manufacturing, Electricity, gas, steam and air conditioning supply. Enterprises of non-industrial activities represent reporting units if they have in their structure a unit dealing with industrial production.

Definitions

Total turnover - refers to the income from the sale of goods and services minus returns and discounts, subsidies and VAT. The value is expressed in thousands of EUR.

Finished production is presented the amount of product that they have reached an appropriate level of treatment, so that the code and the name of the product is defined by the current most important products. The term product is used both for products that have a physical dimension, and industrial services. The product is finished when its correctness checking product quality control. Defective products are not considered as finished products.

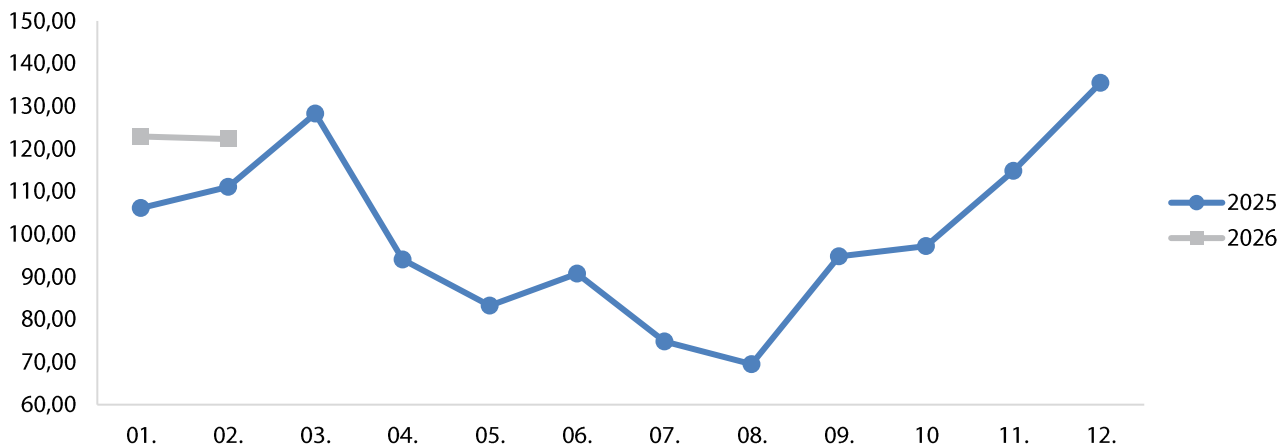
The production is presented according to the Nomenclature of industrial products, including industrial products and services structured according to the activities in which they were produced.

Index of scope of industrial production is formed on the basis of data on product quantities and weighting system. The data are provided according to the Nomenclature of products and raw materials. In the calculation of the index of physical scope of industrial production, the weights express the average value added per product unit.

The last published data are considered preliminary, and becomes final within the defined deadline, as foreseen by the Statistical Release Calendar.

INDEKS INDUSTRIJSKE PROIZVODNJE

INDICES OF INDUSTRIAL PRODUCTION



INDEKSI INDUSTRIJSKE PROIZVODNJE – PO SEKTORIMA / INDICES OF INDUSTRIAL PRODUCTION – BY SECTORS

Ø 2025 = 100

	INDUSTRIJA Ukupno INDUSTRY Total	Vađenje ruda i kamena Mining and quarrying	Prerađivačka industrija Manufacturing	Snabdijevanje električnom energijom, gasom i parom Electricity, gas, steam, and air conditioning supply
2023	109,8	119,0	81,5	177,0
2024	110,2	129,6	91,5	150,2
2025	100,0	100,0	100,0	100,0
Ø 01-02.2025	108,6	142,9	80,8	166,6
Ø 01-02.2026	122,6	106,1	74,5	247,7
2025				
02.	111,1	149,3	88,7	154,3
03.	128,3	142,1	94,8	207,2
04.	94,0	101,9	97,1	83,4
05.	83,2	94,1	96,0	48,0
06.	90,7	76,0	114,1	37,4
07.	74,8	69,3	90,3	38,1
08.	69,5	68,2	82,1	25,8
09.	94,8	64,1	115,9	52,3
10.	97,2	83,1	113,4	61,6
11.	114,8	88,9	114,8	123,2
12.	135,5	126,5	119,9	176,9
2026				
01.	122,9	91,9	75,7	250,4
02. (p)	122,3	120,3	73,3	245,0
02. 2026 / 01. 2026 (p)	99,5	130,9	96,8	97,8
02.2026 / 02.2025 (p)	110,1	80,6	82,6	158,8
01-02. 2026 / 01 - 02. 2025 (p)	112,9	74,2	92,2	148,7

INDEKSI INDUSTRIJSKE PROIZVODNJE – PO OBLASTIMA / INDICES OF INDUSTRIAL PRODUCTION – BY DIVISIONS

Ø 2025 = 100

	Vađenje uglja <i>Mining of coal and lignite</i>	Vađenje ruda metala <i>Mining of metal ores</i>	Ostalo rudarstvo <i>Other mining and quarrying</i>	Proizvodnja prehrambenih proizvoda <i>Manufacture of food products</i>	Proizvodnja pića <i>Manufacture of beverages</i>
2023	236,3	111,2	51,4	86,9	105,1
2024	203,5	122,0	91,7	101,9	102,5
2025	100,0	100,0	100,0	100,0	100,0
Ø 01-02.2025	251,7	137,6	76,8	85,9	52,5
Ø 01-02.2026	223,4	77,5	74,6	83,2	43,8
2025					
02.	251,1	143,8	88,4	86,3	64,2
03.	183,4	153,7	93,2	87,6	68,7
04.	16,8	136,6	100,2	86,0	78,8
05.	5,5	115,2	118,8	93,9	93,7
06.	13,6	85,1	103,5	105,5	148,1
07.	15,0	69,3	106,8	111,7	140,8
08.	27,6	61,3	108,6	114,5	125,9
09.	44,4	52,9	97,4	110,3	120,7
10.	49,6	73,6	122,6	110,5	96,8
11.	90,8	82,2	99,3	99,1	79,8
12.	250,0	94,9	96,0	109,0	141,8
2026					
01.	223,4	55,9	63,6	84,5	39,4
02. (p)	223,4	99,1	85,7	81,7	48,2
02. 2026 / 01. 2026 (p)	100,0	177,3	134,7	96,5	122,3
02.2026/02.2025. (p)	89,0	68,9	96,9	94,7	75,1
01-02.2026 / 01-02.2025 (p)	88,8	56,3	97,1	96,9	83,4
/nastavak/					/continued/
	Proizvodnja odjevnih predmeta <i>Manufacture of wearing apparel</i>	Proizvodi od drveta, plute i sl. <i>Manufacture of wood and of products of wood and cork</i>	Proizvodnja papira i proizvoda od papira <i>Manufacture of paper and paper products</i>	Štampanje i umnožavanje audio i video zapisa <i>Printing and reproduction of recorded media</i>	
2023	85,8	69,6	97,5	109,0	
2024	114,9	89,2	87,0	70,7	
2025	100,0	100,0	100,0	100,0	
Ø 01-02.2025	90,7	66,3	87,9	34,8	
Ø 01-02.2026	90,7	59,6	82,9	36,7	
2025					
02.	90,7	85,5	97,6	39,1	
03.	45,3	101,5	104,7	50,6	
04.	115,2	101,5	93,2	52,4	
05.	160,4	96,4	106,6	69,9	
06.	125,6	109,5	102,2	57,5	
07.	160,4	104,1	107,5	185,9	
08.	139,7	94,4	100,9	225,0	
09.	45,3	110,3	102,4	201,8	
10.	90,7	99,9	108,0	107,9	
11.	45,3	116,4	79,7	81,5	
12.	90,7	133,4	119,0	97,9	
2026					
01.	136,0	42,0	72,8	29,4	
02. (p)	45,3	77,2	93,0	44,1	
02. 2026 / 01. 2026 (p)	33,3	183,8	127,7	150,0	
02.2026 / 02.2025	49,9	90,3	95,3	112,8	
01-02. 2026 / 01-02. 2025 (p)	100,0	89,9	94,3	105,5	

INDEKSI INDUSTRIJSKE PROIZVODNJE – PO OBLASTIMA / INDICES OF INDUSTRIAL PRODUCTION – BY DIVISIONS

Ø 2025 = 100

/nastavak/

/continued/

	Proizvodnja hemikalija i hemijskih proizvoda Manufacture of chemical and chemical products	Proizvodnja osnovnih farmaceutskih proizvoda i preparata Manufacture of basic pharmaceutical products	Proizvodnja proizvoda od gume i plastike Manufacture of rubber and plastic products	Proizvodnja proizvoda od ostalih nemetalnih minerala Manufacture of other non-metallic mineral products	Proizvodnja osnovnih metala Manufacture of basic metals
2023	55,0	65,9	120,9	67,3	242,8
2024	103,9	84,8	102,5	72,4	166,0
2025	100,0	100,0	100,0	100,0	100,0
Ø 01-02.2025	77,1	105,8	103,5	63,0	59,9
Ø 01-02.2026	68,5	69,8	67,5	61,3	83,8
2025					
02.	83,4	118,8	101,3	66,4	35,6
03.	74,9	115,0	114,8	94,2	113,1
04.	85,5	87,9	123,8	98,1	208,2
05.	178,6	61,9	95,6	115,5	188,7
06.	101,8	121,1	110,8	107,4	160,7
07.	127,6	88,9	84,2	70,9	3,5
08.	98,1	31,7	105,7	102,3	13,2
09.	103,4	109,7	99,6	127,5	138,5
10.	88,4	122,5	76,5	127,9	20,3
11.	78,4	129,7	79,9	87,6	192,8
12.	109,1	118,0	102,1	142,5	41,1
2026					
01.	63,7	118,0	63,3	49,3	-
02. (p)	73,3	21,6	71,7	73,3	167,7
02. 2026 / 01. 2026 (p)	115,1	18,3	113,3	148,7	0,0
02. 2026 / 02. 2025 (p)	87,9	18,2	70,8	110,4	300,0¹⁾
01-02. 2026 / 01-02. 2025 (p)	88,8	65,4	65,2	97,3	139,9

/nastavak/

/continued/

	Proizvodnja metalnih proizvoda, osim mašina i uređaja Manufacture of fabricated metal products	Proizvodnja mašina i opreme na drugom mjestu napomenute Manufacture of machinery and equipment	Proizvodnja namještaja Manufacture of furniture	Popravka i montaža mašina i opreme Repair and instalation of machinery and equipment	Snabdijevanje električnom energijom, gasom i parom Electricity, gas, steam and air conditioning supply
2023	13,3	79,1	52,7	-	177,0
2024	72,0	101,0	38,3	89,8	150,2
2025	100,0	100,0	100,0	100,0	100,0
Ø 01-02.2025	64,8	84,4	54,7	95,5	166,6
Ø 01-02.2026	124,7	100,2	89,1	109,1	247,7
2025					
02.	86,3	111,1	76,8	95,5	154,3
03.	7,4	90,9	101,0	95,5	207,2
04.	61,8	96,6	113,2	95,5	83,4
05.	92,6	92,3	110,2	109,0	48,0
06.	79,9	111,1	107,5	95,5	37,4
07.	81,9	103,8	113,6	109,0	38,1
08.	114,5	85,1	106,3	95,5	38,7
09.	144,2	92,3	111,5	95,5	52,3
10.	150,1	132,6	111,5	109,0	61,6
11.	201,2	108,2	93,9	95,5	123,2
12.	136,7	118,3	122,0	109,0	176,9
2026					
01.	99,5	85,1	72,2	109,1	250,4
02. (p)	149,9	115,4	106,1	109,1	245,0
02. 2026 / 01. 2026 (p)	150,7	135,6	147,0	100,0	97,8
02. 2026 / 02. 2025 (p)	173,7	103,9	138,2	114,2	158,8
01-02. 2026 / 01-02. 2025 (p)	192,4	118,7	162,9	114,2	148,7

¹⁾ Obračunati indeks je veći od 300,0¹⁾ Calculated index is higher than 300.0

GRAĐEVINARSTVO / CONSTRUCTION

Metodološka objašnjenja / *Methodological notes*

Indeks vrijednosti izvršenih građevinskih radova / *Value index of finalised construction works*

Vrijednost izvršenih i ugovorenih radova i izvršeni efektivni časovi /
Value of finalised and contracted works and effective hours

GRAĐEVINARSTVO**Izvor podataka**

Prikazani podaci prikupljaju se upitnikom o građevinskoj aktivnosti kojim su obuhvaćena privredna društva koja su prema Klasifikaciji djelatnosti (KD 2010) registrovana u sektor F - Građevinarstvo i djelovi privrednih društava (KAU jedinice) koje izvode građevinske radove.

Obuhvat

Istraživanjem o građevinskoj aktivnosti su obuhvaćena privredna društva sa 5 i više zaposlenih koja se bave građevinarstvom i djelovi privrednih društava (KAU) koje izvode građevinske radove. Istraživanje se radi na bazi uzorka u koji su uključena sva velika i srednja preduzeća, dok su mala preduzeća izabrana metodom stratifikovanog slučajnog uzorka.

Definicije

Vrijednost izvršenih građevinskih radova izražena je u tekućim cijenama i obuhvata sav ugrađeni građevinski materijal i utrošeni rad bez obzira na to da li su taj rad i materijal plaćeni ili ne. Podaci o vrijednosti izvršenih građevinskih radova prikazuju se na osnovu privremenih obračunskih situacija koje ispostavljaju izvođači radova, U vrijednost nijesu uključeni troškovi nabavke zemljišta, projektovanja, nadzora i PDV-a. Podaci o vrijednosti izvedenih radova odnose se na radove izvedene u izvještajnom periodu na završenim i nezavršenim građevinama.

Izvršeni efektivni časovi rada - obuhvataju stvarno odrađene časove radnika angažovanih na gradilištima u redovnom radnom vremenu kao i u prekovremenim satima.

Novi ugovori – predstavljaju ukupnu vrijednost ugovorenih radova između proizvođača i treće strane na osnovu zaključenog ugovora.

Posljednji objavljeni podatak se smatra preliminarnim i postaje konačan, u definisanom roku, predviđenim Kalendarom objavljivanja statističkih podataka.

CONSTRUCTION**Data source**

Presented data are collected by survey on construction activity, which include enterprise registered in Sector F – Construction, according to Classification NACE Rev.2, and enterprise (KAU) whose local units perform the construction works.

Coverage

Survey on construction activities covers enterprises with 5 and more employees who are involved in construction, as well as enterprises (KAU) whose business units engaged in construction works. Survey is based on sample which included all large and medium sized enterprises, while small enterprises are selected by stratified random sample.

Definitions

Value of finalized construction works is given at current prices and includes all built material and performed work spent regardless of whether such work and materials are paid or not. Data about the value of finalized construction works is given on the basis on provisional accounting situations given by contractors. The value does not include costs of buying the land, engineering, monitoring and VAT. The data on value of finalized work refer to works performed in the reporting period on finished and non-finished construction sites.

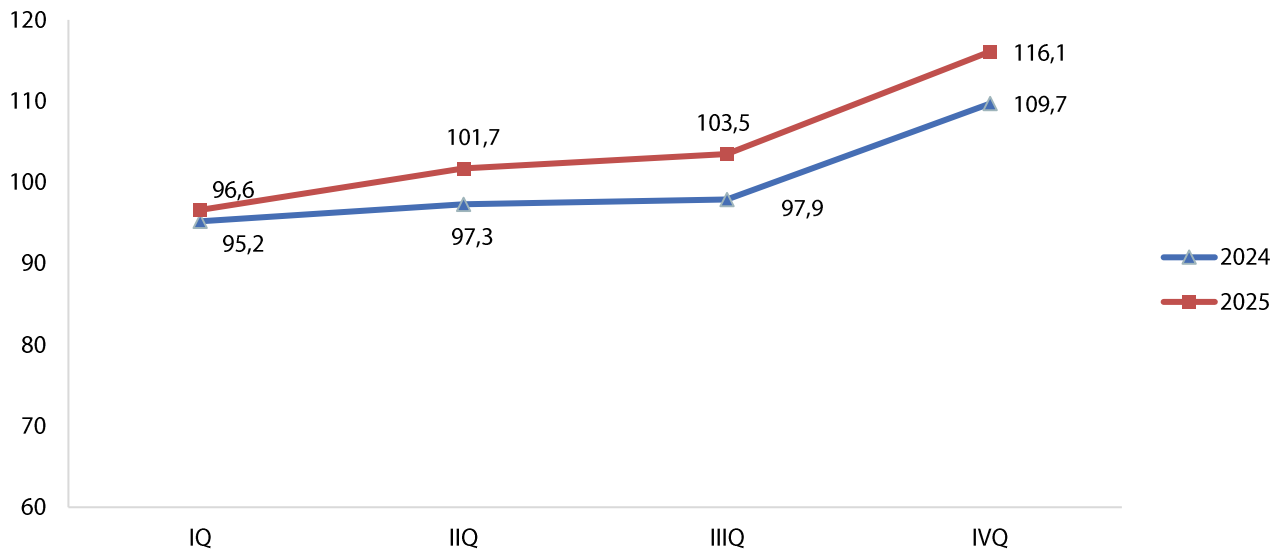
Effective working hours – include really performed working hours of workers engaged in the regular working hours, as well as overtime work.

New orders – present the total value of contracted works between producer and third party based on the concluded contract.

The last published data are considered preliminary, and becomes final within the defined deadline, as foreseen by the Statistical Release Calendar.

INDEKS VRIJEDNOSTI IZVRŠENIH GRAĐEVINSKIH RADOVA
 VALUE INDEX OF FINALISED CONSTRUCTION WORKS

Ø 2024=100



VRIJEDNOST IZVRŠENIH I UGOVORENIH RADOVA I IZVRŠENI EFEKTIVNI ČASOVI
 VALUE OF FINALISED AND CONTRACTED WORKS AND EFFECTIVE HOURS

	Vrijednost izvršenih građevinskih radova, u hiljadama EUR Value of finalised construction works in thousand EUR	Izvršeni efektivni časovi rada ostvareni na gradilištima, u hiljadama Effective hours worked on construction sites, in thousands	Vrijednost novih ugovora na zgradama, u hiljadama EUR Value of new contracts on buildings, in thousand EUR	Vrijednost novih ugovora na ostalim građevinama, u hiljadama EUR Value of new contracts on other buildings in thousand EUR	
2022	688 715	18 118	87 118	166 984	2022
2023	634 378	17 385	158 083	152 516	2023
2024	649 625	17 663	130 889	172 841	2024
2024					2024
I kvartal	154 552	4 358	41 271	66 356	I quarter
II kvartal	158 036	4 392	29 652	16 407	II quarter
III kvartal	158 928	4 400	12 852	29 385	III quarter
IV kvartal	178 109	4 513	47 114	60 693	IV quarter
2025					2025
I kvartal	156 824	4 387	13 224	22 201	I quarter
II kvartal	165 199	4 494	9 915	30 279	II quarter
III kvartal	168 157	4 502	4 965	30 223	III quarter
IV kvartal (p)	188 542	4 696	43 078	43 045	IV quarter (p)

SPOLJNA TRGOVINA / EXTERNAL TRADE

Metodološka objašnjenja / *Methodological notes*

Izvoz i uvoz po zemljama, u hilj. EUR / *Exports and imports by countries, in thous. EUR*

Uvoz, top 10 zemalja, u hilj. EUR / *Import, top 10 countries, in thous. EUR*

Izvoz, top 10 zemalja, u hilj. EUR / *Export, top 10 countries, in thous. EUR*

Izvoz i uvoz robe, hilj. EUR / *Exports and imports of goods, in thous. EUR*

SPOLJNA TRGOVINA**Izvori i metodi prikupljanja podataka**

Izvor podataka za statistiku spoljne trgovine je Jedinствена Carinska Isprava o izvozu i uvozu robe, koju prilikom carinjenja robe, u ime preduzeća, podnose carinarnicama špediterska preduzeća koja imaju dispoziciju carinskog obveznika.

Obuhvat

Pri izvozu obuhvata se sva roba koja potiče iz domaće odnosno proizvodnje iz unutrašnjeg robnog prometa uključujući i tzv, nacionalizovanu robu (roba koja je bila uvezena i ocarinjena, pa se u nepromijenjenom ili doradenom stanju izvozi kao roba porijekla iz Crne Gore na strano tržište).

Uvoz obuhvata svu robu uvezenu iz inostranstva koja je ocarinjena i puštena u unutrašnji promet u cilju reprodukcije, investicija ili široke potrošnje. Uključene su i isporuke raznih dobrotvornih organizacija i privatne poklon pošiljke.

Opšti sistem trgovine koristi se u slučajevima kada se statistička teritorija zemlje poklapa s njenom ekonomskom teritorijom. Prema tome, opšti sistem trgovine predstavlja širi koncept i kod uvoza obuhvata svu robu koja ulazi na ekonomsku teritoriju zemlje koja prikuplja podatke, sa izuzetkom robe koja je u tranzitu, a kod izvoza obuhvata svu robu koja napušta ekonomsku teritoriju zemlje koja prikuplja podatke, sa izuzetkom robe koja je u tranzitu.

Sistem specijalne trgovine predstavlja uži koncept i koristi se u slučajevima kada se statistička teritorija zemlje poklapa samo sa određenim dijelom njene ekonomske teritorije. Stroga definicija specijalnog sistem trgovine koristi se kada statistička teritorija obuhvata samo slobodno cirkulirajuće područje u okviru koga roba može biti raspoloživa bez carinskih ograničenja, to znači da je ona prošla carinski postupak i da se koristi za domaću upotrebu u cilju reprodukcije, široke potrošnje i investicije.

Izvoz obuhvata svu robu koja napušta slobodno cirkulirajuće područje zemlje koja prikuplja podatke.

Definicije

Vrijednost robe u spoljnoj trgovini iskazana je na osnovu cijena koje su postigla preduzeća prilikom sklapanja ugovora. Sve vrijednosti obračunate su na bazi pariteta franko granice Crne Gore: FOB-cijene za izvoz, CIF-cijene za uvoz.

Statistička vrijednost robe koja se izvozi jeste fakturna vrijednost robe. Statistička vrijednost robe koja se uvozi jeste vrijednost koja predstavlja carinsku osnovicu. Podaci o vrijednosti su obračunati po tekućim kursovima koji se primjenjuju za utvrđivanje carinske osnovice. Po tekućim kursovima koji se primjenjuju za utvrđivanje carinske osnovice takođe je izvršen obračun troškova transporta, osiguranja, pretovara i sl, koji se plaćaju u stranoj valuti. Registracija podataka spoljne trgovine po zemljama vrši se po principu zemlje namjene kod izvoza i zemlje porijekla kod uvoza. To znači da se pri izvozu registruje zemlja u kojoj se roba troši i dalje prerađuje, a pri uvozu ona zemlja u kojoj je roba proizvodnjom dovedena u stanje u kome se uvozi.

EXTERNAL TRADE**Sources and methods of data collection**

Data source for external trade statistics is Single Administrative Document on import and export of goods, submitted, on behalf of enterprises, by shipping agents having the disposition of Custom tributary.

Coverage

Export covers all goods of domestic i.e, internal production origin, including so-called nationalized merchandise, (imported goods cleared through the customs, and unchanged exported as goods of Montenegro origin).

Import covers all merchandise imported, cleared through the customs, and put on domestic market for reproduction, investment or consumption purposes. Deliveries of various charity organizations and private gifts are also included.

General trade system is used in cases when the statistical territory matches with its economic territory. Accordingly, the general trade system presents the wider concept and in import it includes all goods coming in the economic territory of the country which collects data, with the exception of goods in transit, and in export it includes all goods leaving the economic territory of the country which collects data, with the exception of goods in transit.

Special trade system presents the narrow concept and is used in cases when the statistical territory of the country matches only with the certain part of its economic territory. The strict definition of the special trade system is used when the statistical territory includes only the free circulating area in which the goods can be available without the customs limitations, which means that it went through the customs procedure and that it is used for domestic use for the purpose of reproduction, wider consumption and investments.

The export includes all goods which leaves the free circulating area of the country which collects the data.

Definitions

Value of goods in external trade statistics is shown on the basis of prices fixed by organizations and enterprises by contractual stipulation. All values have been calculated on the basis of parity free on Montenegrin border, i.e. F.O.B. export prices and C.I.F. import prices.

Statistical value of goods being exported is the invoice value of goods. Statistical value of goods being imported is the value representing customs base. Data on values are calculated on the basis of exchange rates applied for establishing customs base. Costs of transport, insurance and reloading, etc, paid in foreign currency are calculated at current exchange rates applied for establishing customs base. Registration of external trade data by country is carried out according to principle of destination country for the export and origin country for the import. It means that, in case of export, the country in which goods are consumed or further processed is registered, and in case of import – the country where the goods have been produced in the condition in which they have been imported.

IZVOZ I UVOZ PO ZEMLJAMA, u hilj. EUR / EXPORTS AND IMPORTS BY COUNTRIES, in thous. EUR

	Izvoz / Export			Uvoz / Import			
	01-02. 2025	01-02. 2026	Indeks / Index 01-02. 2026 01-02. 2025	01-02. 2025	01-02. 2026	Indeks / Index 01-02. 2026 01-02. 2025	
UKUPNO	96 886,0	76 642,6	79,1	571 967,5	541 981,7	94,8	TOTAL
Evropa	87 882,3	72 996,2	83,1	446 575,7	416 911,8	93,4	Europe
Albanija	4 040,8	3 594,2	88,9	11 721,8	9 066,0	77,3	Albania
Austrija	207,6	326,8	157,4	5 364,6	5 515,3	102,8	Austria
Belgija - Luksemburg	682,1	2 397,3	300 ¹	3 788,8	3 987,1	105,2	Belgium – Luxembourg
BiH (sa Rep. Srpskom)	10 125,3	13 417,2	132,5	34 349,8	29 852,9	86,9	B&H (with RS)
Bugarska	284,0	184,1	64,8	3 040,2	2 836,6	93,3	Bulgaria
Ujedinjeno Kraljevstvo	189,5	687,0	300 ¹	5 042,4	3 947,4	78,3	United Kingdom
Grčka	1 242,9	131,9	10,6	28 246,0	19 038,2	67,4	Greece
Danska	3 089,5	3 307,4	107,1	3 321,6	3 340,4	100,6	Denmark
Italija	2 448,6	2 101,2	85,8	28 856,6	28 075,8	97,3	Italy
Mađarska	272,0	628,7	231,1	3 584,9	3 373,1	94,1	Hungary
Njemačka	2 383,1	2 581,6	108,3	57 580,3	53 470,9	92,9	Germany
Slovenija	14 515,7	3 095,6	21,3	7 208,5	8 364,2	116,0	Slovenia
Poljska	1 282,1	1 857,4	144,9	12 488,2	10 310,9	82,6	Poland
Sjeverna Makedonija	1 984,2	1 570,0	79,1	4 390,0	4 844,4	110,4	North Macedonia
Rumunija	378,1	46,4	12,3	5 903,3	5 223,4	88,5	Romania
Ruska federacija	0,0	4,6	0,0	2 105,7	387,9	18,4	Russian Federation
Srbija	22 271,6	20 569,6	92,4	93 313,5	90 094,1	96,5	Serbia
Hrvatska	378,7	1 161,5	300 ¹	32 144,3	28 918,8	90,0	Croatia
Francuska	2 198,0	278,5	12,7	15 306,6	17 793,6	116,2	France
Holandija	175,2	194,1	110,8	14 916,1	12 210,0	81,9	Netherlands
Češka Republika	791,4	1 146,5	144,9	6 179,3	7 219,1	116,8	Czech Republic
Švajcarska	11 304,9	1 279,1	11,3	13 535,2	10 562,4	78,0	Switzerland
Švedska	357,4	476,5	133,3	5 365,0	7 076,9	131,9	Sweden
Španija	1 641,5	616,7	37,6	9 037,5	8 993,9	99,5	Spain
Turska	138,9	1 558,5	300 ¹	25 613,1	28 649,5	111,9	Turkey
Ostale zemlje	5 499,0	9 784,0	177,9	14 172,5	13 759,1	97,1	Other countries
Azija	8 189,0	2 097,1	25,6	111 500,1	110 486,2	99,1	Asia
Irak	3,4	-	-	-	-	-	Iraq
Izrael	595,3	217,7	36,6	356,2	200,0	56,1	Israel
Indija	75,9	68,7	90,6	2 989,8	8 583,0	287,1	India
Indonezija	161,7	-	-	2 395,2	2 058,4	85,9	Indonesia
Japan	31,5	44,6	141,4	10 724,1	3 848,7	35,9	Japan
Kina	7 065,4	1 516,1	21,5	76 816,4	77 257,7	100,6	China
Koreja	1,7	-	-	3 507,6	1 865,1	53,2	Korea
Tajland	0,0	-	-	1 077,5	1 782,4	165,4	Thailand
Hong Kong	17,3	0,1	0,5	174,7	70,2	40,2	Hong Kong
Ostale zemlje	236,8	249,8	105,5	13 458,7	14 820,8	110,1	Other countries
Afrika	49,2	107,2	218,1	1 480,6	2 604,7	175,9	Africa
Egipat	4,2	-	-	626,1	1 605,9	256,5	Egypt
Etiopija	-	-	-	4,3	15,4	300 ¹	Ethiopia
Libijska Araps.Džamah.	-	-	-	-	-	-	Libyan Arab,Jamahiriya
Maroko	-	25,3	-	106,7	201,2	188,5	Morocco
Tunis	-	5,6	-	166,6	176,6	106,0	Tunis
Ostale zemlje	45,0	76,3	169,5	576,9	605,6	105,0	Other countries
Amerika	753,9	1 304,5	173,0	12 247,0	11 671,5	95,3	America
Kanada	58,1	13,3	22,9	511,4	885,9	173,2	Canada
Panama	-	1,8	-	0,8	2,0	264,6	Panama
SAD	677,1	1 175,4	173,6	4 934,5	4 493,4	91,1	USA
Argentina	-	-	-	237,5	290,2	122,2	Argentina
Brazil	-	95,0	-	3 016,2	2 897,2	96,1	Brazil
Ekvador	0,9	9,8	300 ¹	964,9	1 551,9	160,8	Ecuador
Kolumbija	0,4	-	-	759,3	149,0	19,6	Columbia
Peru	-	-	-	57,5	51,4	89,5	Peru
Devičanska ostrva	-	-	-	0,4	-	8,1	The Virgin Islands
Ostale zemlje	17,4	9,3	53,4	1 764,6	1 350,4	76,5	Other countries
Australija i Okeanija	11,6	137,5	300¹	164,1	307,5	187,4	Australia and Oceania
Australija	11,2	137,5	300 ¹	88,0	192,9	219,3	Australia
Novi Zeland	0,4	-	-	74,9	103,8	138,5	New Zealand
Ostale zemlje	0,0	-	-	1,2	10,8	300 ¹	Other countries

¹ Obračunati indeks veći je od 300,0¹ Calculated index is higher than 300.0

UVOZ, TOP 10 ZEMALJA, U HILJ. EUR / IMPORT, TOP 10 COUNTRIES, IN THOUS. EUR

Zemlja / Country	01-02. 2025		Zemlja/ Country	01-02.2026	
	u hilj. Eur / in thous. EUR	u % / in %		u hilj. Eur/ in thous. EUR	u % / in %
Ukupno/Total:	571 967,5	100,0	Ukupno/Total:	541 981,7	100,0
Srbija/Serbia	93 313,5	16,3	Srbija/Serbia	90 094,1	16,6
Kina/China	76 816,4	13,4	Kina/China	77 257,7	14,3
Njemačka/Germany	57 580,3	10,1	Njemačka/Germany	53 470,9	9,9
Bosna i Hercegovina/Bosnia and Hercegovina	34 349,8	6,0	Bosna i Hercegovina/Bosnia and Hercegovina	29 852,9	5,5
Hrvatska/Croatia	32 144,3	5,6	Hrvatska/Croatia	28 918,8	5,3
Italija/Italy	28 856,6	5,0	Turska/Turkey	28 649,5	5,3
Grčka/Greece	28 246,0	4,9	Italija/Italy	28 075,8	5,2
Turska/Turkey	25 613,1	4,5	Grčka/Greece	19 038,2	3,5
Francuska/France	15 306,6	2,7	Francuska/France	17 793,6	3,3
Holandija/Netherlands	14 916,1	2,6	Holandija/Netherlands	12 210,0	2,3
Ostale zemlje/Other countries	164 824,9	28,8	Ostale zemlje/Other countries	156 620,1	28,9

IZVOZ, TOP 10 ZEMALJA, U HILJ. EUR / EXPORT, TOP 10 COUNTRIES, IN THOUS. EUR

Zemlja/ Country	01-02. 2025		Zemlja/ Country	01-02. 2026	
	u hilj. Eur/ in thous. EUR	u % / in %		u hilj. Eur/ in thous. EUR	u % / in %
Ukupno/Total:	96 886,0	100,0	Ukupno/Total:	76 642,6	100,0
Srbija/Serbia	22 271,6	23,0	Srbija/Serbia	20 569,6	26,8
Slovenija/Slovenia	14 515,7	15,0	Bosna i Hercegovina/Bosnia and Hercegovina	13 417,2	17,5
Švajcarska/Switzerland	11 304,9	11,7	Kosovo/Kosovo	8 573,6	11,2
Bosna i Hercegovina/Bosnia and Hercegovina	10 125,3	10,5	Albanija/Albania	3 594,2	4,7
Kina/China	7 065,4	7,3	Danska/Denmark	3 307,4	4,3
Albanija/Albania	4 040,8	4,2	Slovenija/Slovenia	3 095,6	4,0
Kosovo/Kosovo	3 850,8	4,0	Njemačka/Germany	2 581,6	3,4
Danska/Denmark	3 089,5	3,2	Luksemburg/Luxembourg	2 330,9	3,0
Italija/Italy	2 448,6	2,5	Italija/Italy	2 101,2	2,7
Njemačka/Germany	2 383,1	2,5	Poljska/Poland	1 857,4	2,4
Ostale zemlje/Other countries	15 790,3	16,3	Ostale zemlje/Other contries	15 214,1	19,9

IZVOZ I UVOZ ROBE, u hilj. EUR / EXPORTS AND IMPORTS OF GOODS, in thous. EUR

PODJELA PREMA ODSJEKU KOMBINOVANE NOMENKLATURE	Izvoz / Export			Uvoz / Import			BREAKDOWN BY CN SECTIONS
	01-02. 2025	01-02. 2026	Indeks / Index	01-02. 2025	01-02. 2026	Indeks / Index	
			01-02. 2026 01-02. 2025			01-02. 2026 01-02. 2025	
Ukupno	96 886,0	76 642,6	79,1	571 967,5	541 981,7	94,8	<i>Total</i>
Žive životinje	14,2	25,2	177,3	7 579,3	7 621,6	100,6	<i>Live animals</i>
Meso i drugi klanični proizvodi za jelo	4 134,6	4 998,2	120,9	21 656,3	21 926,2	101,2	<i>Meat and edible meat offal</i>
Ribe, ljuskari, mekušci i ostali vodeni beskičmenjaci	2,3	15,6	300 ¹	1 703,2	1 976,2	116,0	<i>Fish and crustaceans, mollusks and other aquatic invertebrates</i>
Mlijeko i proizvodi od mlijeka, živinska i ptičja jaja, prirodni med, jestivi proizvodi životinskog porijekla, nepomenuti niti obuhvaćeni na drugom mjestu	36,6	99,5	272,1	10 962,9	10 494,7	95,7	<i>Dairy produce; birds' eggs; natural honey; edible products of animal origin, not elsewhere specified or included</i>
Proizvodi životinskog porijekla, na drugom mjestu nepomenuti niti obuhv,	-	-	-	135,4	47,4	35,0	<i>Products of animal origin, not elsewhere specified or included</i>
Živo drveće i druge biljke; lukovice, korijenje i slično; siječeno cvijeće i ukrasno lišće	1,1	0,1	11,0	1 794,8	1 735,2	96,7	<i>Live trees and other plants; bulbs, roots and the like; cut flowers and ornamental foliage</i>
Povrće, korijenje i krtole za jelo	879,8	260,0	29,6	5 501,3	4 961,3	90,2	<i>Edible veg, and certain roots and tub,</i>
Voće za jelo, uključujući jezgrasto voće; kore agruma ili dinja i lubenica	92,9	152,3	164,0	6 866,1	6 783,3	98,8	<i>Edible fruit and nuts; peel of citrus fruits or melons</i>
Kafa, čaj, mate čaj i začini	21,7	56,5	260,2	4 486,3	2 212,0	49,3	<i>Coffee, tea, maté and spices</i>
Žitarice	75,7	63,6	84,0	1 665,2	2 006,8	120,5	<i>Cereals</i>
Proizvodi mlinске industrije; slad; skrob; inulin; gluten od pšenice	0,5	0,2	30,4	2 998,3	2 896,0	96,6	<i>Products of the milling industry; malt; starches; inulin; wheat gluten</i>
Uljano sjemenje i plodovi; razno zrnavlje, sjeme i plodovi; industrijsko i ljekovito bilje; slama i stočna hrana (kabasta)	89,4	50,4	56,3	941,1	764,2	81,2	<i>Oil seeds and oleaginous fruits; miscellaneous grains, seeds and fruit; industrial or medicinal plants; straw and food</i>
Seljak; gume, smole i ostali biljni sokovi i ekstrakti	-	-	-	13,5	4,5	33,2	<i>Lac; gums, resins and other vegetable saps and extracts</i>
Biljni materijali za pletarstvo; biljni proiz na drugom mjestu nepomenuti niti obuh,	-	-	-	5,4	14,3	266,6	<i>Vegetable plaiting materials; vegetable product, not elsewhere specified or incl,</i>
Masnoće i ulja životinjskog ili biljnog porijekla i proizvodi njihovog razlaganja; prerađene jestive masnoće; voskovi životinjskog i biljnog porijekla	67,9	63,3	93,2	3 388,9	3 187,6	94,1	<i>Animal or vegetable fats and oils and their cleavage products; prepared edible fats; animal or vegetable waxes</i>
Prerađevine od mesa, riba, ljuskara, mekušaca ili ostalih vodenih beskičmenjaka	1 023,5	1 235,6	120,7	6 477,1	6 821,3	105,3	<i>Preparations of meat, of fish or of crustaceans, mollusks or other aquatic invertebrates</i>
Šećer i proizvodi od šećera	59,0	50,6	85,7	1 390,4	1 541,0	110,8	<i>Sugars and sugar confectionery</i>
Kakao i proizvodi od kakaa	324,0	435,7	134,5	4 900,4	5 417,1	110,5	<i>Cocoa and cocoa preparations</i>
Proizvodi na bazi žitarica, brašna, skroba ili mlijeka; poslastičarski proizvodi	50,7	107,1	211,4	10 723,6	11 374,5	106,1	<i>Preparations of cereals, flour, starch or milk; pastry cooks' products</i>
Proizvodi od povrća, voća, uključujući jezgrasto voće, i ostalih djelova bilja	232,2	60,0	25,9	4 490,4	4 676,3	104,1	<i>Preparations of vegetables, fruit, nuts or other parts of plants</i>
Razni proizvodi za ishranu	86,0	104,6	121,5	9 256,1	9 668,9	104,5	<i>Miscellaneous edible preparations</i>
Pića, alkoholi i sirće	2 447,9	3 231,5	132,0	12 667,2	12 124,6	95,7	<i>Beverages, spirits and vinegar</i>
Ostaci i otpaci prehrambene industrije; pripremljena hrana za životinje	241,2	517,0	214,3	4 800,6	4 598,9	95,8	<i>Residues and waste from the food industries; prepared animal fodder</i>
Duvan i proizvodi zamjene duvana	-	-	-	5 034,9	5 913,7	117,5	<i>Tobacco and manuf, tobacco substitute,</i>
So; sumpor; zemlja i kamen; gips, kreč i cement	84,4	101,0	119,6	8 761,0	7 470,5	85,3	<i>Salt; sulfur; earths and stone; plastering materials, lime and cement</i>
Rude, zgure i pepeo	8 964,3	4 491,4	50,1	10,7	-	-	<i>Ores, slag and ash</i>
Mineralna goriva, mineralna ulja i proizvodi njihove destilacije; bitumenozne materije; mineralni voskovi	33 186,2	31 733,3	95,6	53 223,8	43 474,7	81,7	<i>Mineral fuels, mineral oils and products of their distillation; bitumi-nous substances; mineral waxes</i>
Neorganski hemijski proizvodi; organska ili neorganska jedinjenja plemenitih metala, metala rijetkih zemlji, radioaktivnih elemenata i izotopa	349,6	1 700,9	300 ¹	427,4	388,2	90,8	<i>Inorganic chemicals; organic or no-organic compounds of precious metals, of rare-earth metals, of radioactive lemen-ts or of isotopes</i>
Organski hemijski proizvodi	11,0	5,2	47,6	2 739,3	892,5	32,6	<i>Organic chemicals</i>
Farmaceutski proizvodi	5 455,7	3 905,9	71,6	39 895,9	40 065,2	100,4	<i>Pharmaceutical products</i>
Đubriva	-	-	-	767,9	807,5	105,2	<i>Fertilizers</i>
Ekstrati za štavljenje ili bojenje; tanini i njihovi derivati; boje, pigmenti i ostale materije za bojenje; boje i lakovi; kitovi i ostale zaptivne mase; mastila	14,1	0,6	4,5	5 510,6	4 941,1	89,7	<i>Tanning or dyeing extracts; tannins and their derivatives; dyes, pigments and other coloring matter; paints and varnishes; putty and other mastics; inks</i>
Eterična ulja i rezinoidi; parfimerijski, kozmetički i toaletni proizvodi	94,6	44,8	47,3	8 888,6	9 385,2	105,6	<i>Essential oils and resinoids; perfu-mer-y, cosmetic or toilet preparations</i>

IZVOZ I UVOZ ROBE, u hilj. EUR/ EXPORTS AND IMPORTS OF GOODS, in thous. EUR

/nastavak/

/continued/

PODJELA PREMA ODSJEKU KOMBINOVANE NOMENKLATURE	Izvoz / Export			Uvoz / Import			BREAKDOWN BY CN SECTIONS
	01-02. 2025	01-02. 2026	Indeks / Index	01-02. 2025	01-02. 2026	Indeks / Index	
			01-02. 2026 01-02. 2025			01-02.2026 01-02.2025	
Sapun, organska površinska aktivna sredstva, preparati za pranje, preparati za podmazivanje, vještački voskovi, pripremljeni voskovi, preparati za poliranje i čišćenje, svijeće i slični proizvodi, paste za modelovanje "zubarski voskovi" i zubarski preparati	27,3	15,2	55,9	5 282,4	5 353,0	101,3	Soap, organic surface-active agents, washing preparations, lubricating preparations, artificial waxes, prepared waxes, polishing or scouring preparati-ons, candles and similar articles, modeling pastes, 'dental waxes' and dental preparation
Bjelančevinaste materije; modifikovani skrobovi; lijepkovi; enzimi	10,8	3,3	31,1	657,7	389,1	59,2	Albuminoidal substances; modified starches; glues; enzymes
Eksplzivni; pirotehnički proizvodi; šibice; piroforne legure; zapaljivi preparati	1 410,5	6,2	0,4	513,5	304,2	59,2	Explosives; pyrotechnic products; matches; pyrophoric alloys; certain combustible preparations
Proiz. za fotografske ili kinematografske svrhe	-	-	-	77,7	87,8	113,1	Photographic or cinematograph. goods
Razni proizvodi hemijske industrije	30,9	15,2	49,3	5 394,1	4 266,1	79,1	Miscellaneous chemical products
Plastične mase i proiz. od plastičnih masa	806,3	719,6	89,2	15 801,9	13 912,3	88,0	Plastics and articles thereof
Kaučuk i proizvodi od kaučuka i gume	8,6	20,5	239,9	5 019,3	5 444,6	108,5	Rubber and articles thereof
Sirova sitna i krupna koža, sa dlakom ili bez dlake (osim krzna) i štavljena koža	154,1	188,2	122,1	2,9	1,5	51,0	Raw hides and skins (other than fur skins) and leather
Proizvodi od kože, sedlarski i sarački proizvodi, predmeti za putovanje, ručne torbe i slični kontejneri i proizvodi od životinjskih crijeva (osim svilenog ketguta)	610,4	111,1	18,2	3 018,0	3 067,0	101,6	Articles of leather; saddlery and harness; travel goods, handbags and similar containers; articles of animal gut (other than silkworm gut)
Prirodno i vještačko krzno; proizvodi od krzna	-	-	-	26,8	17,5	65,3	Fur skins and artificial fur; manufactures thereof
Drvo i proizvodi od drveta; drveni ugalj	4 390,6	4 901,6	111,6	6 280,8	7 086,7	112,8	Wood and artic, of wood; wood charcoal
Pluta i proizvodi od plute	-	-	-	24,0	42,2	175,5	Cork and articles of cork
Proizvodi od slame, esparta ili ostalih materijala za pletariju; korparskih i pletarskih proizvoda	-	2,2	300 ¹	51,3	73,0	142,4	Manufactures of straw, of esparto or of other plaiting materials; basket ware and wickerwork
Celuloza od drveta ili drugih vlaknastih celuloznih materijala; hartija i karton (otpaci i ostaci) za ponovnu preradu	203,4	226,8	111,5	3,5	0,3	7,6	Pulp of wood or of other fibrous cellulosic material; recovered (waste and scrap) paper or paperboard
Hartija i karton; proizvodi od hartijine pulpe, hartije ili kartona	470,0	348,9	74,2	6 311,4	6 122,5	97,0	Paper and paperboard; articles of paper pulp, of paper or of paperboard
Štampane knjige, novine, slike i ostali proizvodi grafičke industrije, rukopisi, kucani tekstovi i planovi	244,5	312,6	127,9	1 101,6	950,7	86,3	Printed books, newspapers, pictures and other products of the printing ind.; manuscripts, typescripts and plans
Svila	-	-	-	2,5	2,6	102,4	Silk
Vuna, fina ili gruba životinjska dlaka, predivo i tkanine od konjske dlake	-	-	-	1,3	3,7	291,1	Wool, fine or coarse animal hair; horsehair yarn and woven fabric
Pamuk	-	-	-	52,1	27,0	51,7	Cotton
Ostala biljna tekstilna vlakna; predivo od hartije i tkanine od prediva od hartije	-	-	-	6,9	5,9	85,9	Other vegetable textile fibers; paper yarn and woven fabrics of paper yarn
Vještački ili sintetički filamenti	-	-	-	183,0	137,2	75,0	Man-made filaments
Vještačka ili sintetička vlakna, sječena	-	-	-	94,8	102,1	107,7	Man-made staple fibers
Vata, filc i netkani materijal; specijalna prediva; kanapi, užad, konopci i kablovi i proizvodi od njih	13,4	0,2	1,2	536,5	543,4	101,3	Wadding, felt and nonwovens; special yarns; twine, cordage, ropes and cables and articles thereof
Tepisi i ostali tekstilni podni pokrivači	2,8	12,7	300 ¹	714,8	565,4	79,1	Carpets and other textile floor cover,
Specijalne tkanine; taftovani tekstilni proizv.; čipke; tapiserije; pozamanterija, vez	-	0,1	-	270,7	50,8	18,8	Special woven fabrics; tufted textile fabri-cs; lace; tapestries; trimmings; embroider,
Tekst. tkanine, impregnisane, premazane, prevučene, prekrivene ili laminirane, tekstilni proizvodi pogodni za tehn. svrhe	-	-	-	173,8	388,6	223,6	Impregnated, coated, covered or laminated textile fabrics; textile articles of a kind suitable for industrial use
Pleteni ili kukičani materijali	0,5	-	-	165,1	104,6	63,3	Knitted or crocheted fabrics
Odjeća i pribor za odjeću, pleteni ili kukičani	65,3	135,9	208,1	6 970,0	9 960,9	142,9	Articles of apparel and clothing accessories, knitted or crocheted
Odjeća i pribor za odjeću, osim pletenih ili kukičanih proizvoda	2 661,6	1 551,3	58,3	13 991,9	13 310,1	95,1	Articles of apparel and clothing accessories, not knitted or crocheted
Ostali gotovi proizvodi od tekstila; setovi, iznošena, dotrajala odjeća i dotrajali proizvodi od tekstila; krpe	129,2	92,5	71,5	1 812,8	1 615,9	89,1	Other made-up textile articles; sets; worn clothing and worn textile articles; rags
Obuća, kamašne i slični proizvodi; dijelovi tih proizvoda	321,2	175,3	54,6	10 379,6	9 630,4	92,8	Footwear, gaiters and the like; parts of such articles

IZVOZ I UVOZ ROBE, u hilj. EUR / EXPORTS AND IMPORTS OF GOODS, in thous. EUR

/nastavak/

/continued/

PODJELA PREMA ODSJEKU KOMBINOVANE NOMENKLATURE	Izvoz / Export			Uvoz / Import			BREAKDOWN BY CN SECTIONS
	01-02. 2025	01-02. 2026	Indeks / Index 01-02. 2026 01-02. 2025	01-02. 2025	01-02. 2026	Indeks / Index 01-02. 2026 01-02. 2025	
	Šeširi, kape i ost, pokrivke za glavu i djel.	18,1	11,5	63,2	225,8	264,6	
Kišobrani, suncobrani, štapovi, štapovi- stolice, bičevi, korbači i njihovi dijelovi	2,2	-	2,1	371,6	550,8	148,2	Umbrellas, sun umbr., walking-sticks, seat-sticks, whips, riding-crops and parts thereof
Perje i paperje, preparirano i proizvodi izradjeni od perja i paperja; vještačko cvijeće; proizvodi od ljudske kose	3,9	10,3	267,4	126,9	110,0	86,7	Prepared feathers and down and arti- cles made of feathers or of down; arti- ficial flowers; articles of human hair
Proizvodi od kamena, gipsa, cementa, betona, azbesta, liskuna ili sličnih mater.	179,9	140,6	78,2	5 116,2	5 253,0	102,7	Articles of stone, plaster, cement, asbestos, mica or similar materials
Keramički proizvodi	6,5	27,0	300 ¹	6 675,5	5 995,7	89,8	Ceramic products
Staklo i proizvodi od stakla	355,5	222,0	62,5	4 436,5	4 671,0	105,3	Glass and glassware
Prirodni ili kultivisani biseri, drago ili polu- drago kamenje, plemeniti metali, metali platinirani plemenitim metalima, i proizvodi od njih; imitacije nakita; metalni novac	516,1	134,5	26,1	1 467,0	7 913,6	300 ¹	Natural or cultured pearls, precious or semi-precious stones, precious metals, metals clad with precious metal, and artic, thereof; imitation jewellery; coin
Gvožđe i čelik	452,1	93,6	20,7	10 376,3	9 337,9	90,0	Iron and steel
Proizvodi od gvožđa i čelika	1 404,5	911,9	64,9	16 484,9	14 989,5	90,9	Articles of iron or steel
Bakar i proizvodi od bakra	1 262,3	1 757,3	139,2	662,1	808,8	122,1	Copper and articles thereof
Nikl i proizvodi od nikla	0,0	0,0	0,0	5,2	0,6	11,0	Nickel and articles thereof
Aluminijum i proizvodi od aluminijuma	4 592,0	3 512,7	76,5	9 150,6	6 786,0	74,2	Aluminum and articles thereof
Olovo i proizvodi od olova	16,3	1,0	6,1	2,2	23,4	300 ¹	Lead and articles thereof
Cink i proizvodi od cinka	-	-	-	116,4	124,8	107,2	Zinc and articles thereof
Kalaj i proizvodi od kalaja	-	-	-	0,7	15,1	300 ¹	Tin and articles thereof
Ostali prosti metali; kremeti; proiz. od njih	-	-	-	74,9	4,9	6,5	Other base metals; cermet; art, thereof
Alati, nožarski proizvodi, kašike i viljuške, od prostih metala; njihovi dijelovi od prostih metala	21,0	20,2	96,1	1 625,5	1 696,0	104,3	Tools, implements, cutlery, spoons and forks, of base metal; parts thereof of base metal
Razni proizvodi od prostih metala	13,4	23,3	173,4	2 416,8	2 355,5	97,5	Miscellaneous articles of base metal
Reaktori, kotlovi, mašine i mehanički uredjaji i njihovi dijelovi	1 725,0	2 310,7	134,0	42 491,4	39 336,3	92,6	Reactors, boilers, machinery and mechanical appliances; parts ther,
Električne mašine i oprema i njihovi dijelovi; aparati za snimanje i reprodukciju zvuka; televizijski aparati za snimanje i reprodukciju slike i zvuk, dijelovi i pribor za te proizvode	1 355,6	1 159,2	85,5	38 718,3	38 097,5	98,4	Electrical machinery and equipment and parts thereof; sound recorders and reproducers, television image and sound recorders and reproducers, and parts and accessories of such articles
Šinska vozila i njihovi dijelovi; željeznički i tramvajski kolosječni sklopovi i pribor i njihovi dijelovi, mehanička i elektromehanička signalna oprema za saobraćaj svih vrsta	415,4	561,3	135,1	630,2	246,3	39,1	Railway or tramway locomotives, rolling-stock and parts thereof; railway or tram-way track fixtures and fittings and parts thereof; mechanical (including electro-mechanical) traffic signaling equipment of all kinds
Vozila, osim željezničkih ili tramvajskih šinskih vozila i njihovi dijelovi i pribor	2 402,3	2 105,8	87,7	63 102,0	51 054,6	80,9	Vehicles other than railway or tramway rolling-stock, and parts and acc, Ther,
Vazduhopl., kosmičke letjelice i njihovi dj.	11 512,6	77,9	0,7	292,1	209,0	71,5	Aircraft, spacecraft, and parts thereof
Brodovi, čamci i ploveće konstrukcije	9,9	450,0	300 ¹	979,5	266,7	27,2	Ships, boats and floating structures
Optički, fotografski, kinematografski, mjerni, kontrolni, precizni, medicinski i hirurški instrumenti i aparati; njihovi dijelovi i pribor	240,8	215,1	89,3	5 953,6	9 172,2	154,1	Optical, photographic, cinematograph- ic, measuring, checking, precision, medical or surgical instruments and apparatus; parts and accessories ther,
Časovnici i njihovi dijelovi	76,6	1,3	1,7	533,5	456,3	85,5	Clocks and watches and parts thereof
Muzički instrumenti, dijelovi i pribor ovih proizvoda	7,1	3,2	44,9	96,8	82,2	84,9	Musical instruments; parts and accessories of such articles
Oružje i municija, njihovi dijelovi i pribor	237,5	-	-	379,5	292,7	77,1	Arms and ammunition, accessories and parts thereof
Namještaj, posteljina, madraci, nosači madraca, jastuci i slični punjeni proizvodi; lampe i druga svijetleća tijela, na drugom mjestu nepomenuti ili uključeni; osvijetljeni znaci, osvijetljene pločica imenima i slično, montažne zgrade	347,7	345,8	99,4	17 280,5	16 378,6	94,8	Furniture; bedding, mattresses, mattress supports, cushions and similar stuffed furnishings; lamps and lighting fittings, not elsewhere specified or included; illuminated signs, illuminated name-plates and the like; prefabricated build,
Igračke, rekviziti za društvene igre i sport; njihovi dijelovi i pribor	101,9	181,0	177,7	4 844,1	3 494,3	72,1	Toys, games and sports requisites; parts and accessories thereof
Razni proizvodi	3,9	3,7	95,2	2 534,9	2 227,0	87,9	Miscellaneous manufactured articles
Predmeti umjetnosti, kolekcija i starina	2,3	12,0	300 ¹	209,6	8,0	3,8	Works of art, collectors' pieces and ant,
Nerazvrstani	1,3	-	-	-	-	-	Other

UNUTRAŠNJA TRGOVINA / INTERNAL TRADE

Metodološka objašnjenja / *Methodological notes*

Indeks prometa u trgovini na malo u tekućim i stalnim cijenama /
Turnover indices in retail trade in current and constant prices

Promet u trgovini na malo / *Turnover in retail trade*

UNUTRAŠNJA TRGOVINA**Izvori podataka**

Izvor podataka za sprovođenje istraživanja Indeks prometa u trgovini na malo su podaci o prometu iz PDV prijava (nadležnost Poreske uprave) sa stanjem na dan 25.03.2026. godine.

Obuhvat

Statistika unutrašnje trgovine obuhvata i prikazuje promet preduzeća čija je osnovna djelatnost trgovina na malo. Istraživanje o prometu u trgovini na malo obuhvata sva preduzeća čija je osnovna djelatnost trgovina na malo (oblast 47 KD 2010).

Definicije

Promet robe u trgovini na malo predstavlja vrijednost prodane robe preduzeća koja je prodana krajnjim potrošačima, odnosno stanovništvu za ličnu potrošnju i upotrebu u domaćinstvu, kao i pravnim i fizičkim licima za obavljanje djelatnosti.

Indeksi prometa robe u stalnim cijenama su dobijeni deflacioniranjem indeksa u tekućim cijenama, odgovarajućim indeksima cijena robe na malo.

Poslednji objavljeni podatak se smatra preliminarnim i postaje konačan, u definisanom roku, predviđenim Kalendarom objavljivanja statističkih podataka.

INTERNAL TRADE**Data sources**

The source of data for the implementation of the Turnover index in retail trade survey is turnover data from VAT returns (jurisdiction of the Tax Administration) on day 25 March 2026.

Coverage

Statistics of internal trade covers and presents the turnover of enterprises whose primary activity is retail trade. Turnover index in retail trade survey cover all enterprises whose primary activity is retail trade (division 47 NACE Rev2).

Definitions

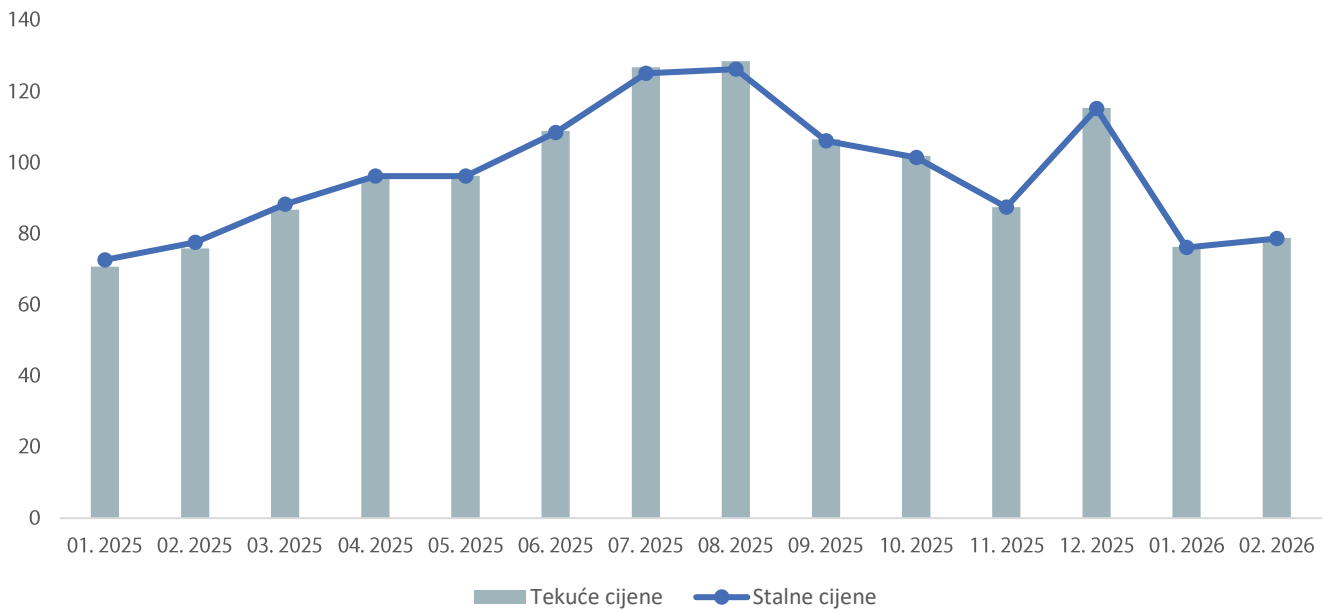
Turnover of goods in retail trade is the value of goods of an enterprise sold to final users, i.e., the population for personal consumption and use in household, as well as to private and physical persons for performing the activity.

Turnover indices at constant prices are obtained by deflating the current prices, appropriate price indices of retail.

The last published data are considered preliminary, and becomes final within the defined deadline, as foreseen by the Statistical Release Calendar.

INDEKS PROMETA U TRGOVINI NA MALO U TEKUĆIM I STALNIM CIJENAMA /
TURNOVER INDICES IN RETAIL TRADE IN CURRENT AND CONSTANT PRICES

Ø2025=100


PROMET U TRGOVINI NA MALO / TURNOVER IN RETAIL TRADE

Ø 2025 = 100

	Indeks prometa u trgovini na malo Index of turnover in retail trade					
	Ø 2025=100		prethodni mjesec=100 previous month=100		isti mjesec prethodne godine=100 same month of the previous year=100	
	Tekuće cijene Current prices	Stalne cijene Constant prices	Tekuće cijene Current prices	Stalne cijene Constant prices	Tekuće cijene Current prices	Stalne cijene Constant prices
2025						
02.	75,8	77,5	107,3	106,7	105,1	102,9
03.	86,7	88,2	114,3	113,8	107,8	105,6
04.	95,7	96,1	110,4	108,9	104,4	101,2
05.	96,2	96,1	100,6	100,0	111,3	107,3
06.	108,8	108,4	113,1	112,8	110,1	105,9
07.	126,7	125,0	116,4	115,3	106,3	102,1
08.	128,4	126,2	101,3	101,0	104,2	99,9
09.	106,5	106	83,0	84,0	111,5	106,7
10.	101,8	101,4	95,4	95,7	109,5	105,1
11.	87,4	87,4	86,1	86,2	101,8	98,1
12.	115,3	115,1	131,9	131,7	113,0	108,5
2026						
01.	76,3	76,1	66,1	66,1	107,9	104,8
02. (p)	78,8	78,6	103,3	103,3	103,9	101,4

(p) Preliminarni podatak

(p) Preliminary data

TURIZAM / TOURISM

Metodološka objašnjenja / *Methodological notes*

Dolasci i noćenja turista u kolektivnom smještaju po vrstama turističkih mjesta /
Tourist arrivals and overnight stays in collective accommodation by type of place

Dolasci i noćenja turista u kolektivnom smještaju po zemljama i prema vrsti mjesta /
Tourist arrivals and overnight stays in collective accommodation by country and type of resort

TURIZAM**Izvori podataka i obuhvatnost**

Od januara 2017. godine Uprava za statistiku Crne Gore shodno Zakonu o zvaničnoj statistici i sistemu zvanične statistike („Sl. List CG, br. 18/12“) i prema Godišnjem planu zvanične statistike za 2017. godinu („Sl. List CG, br. 6/17“) sprovodi istraživanje o dolascima i noćenjima turista u ugostiteljskim objektima u kolektivnom smještaju čiji je cilj da obezbijedi osnovne podatke o obimu turističkog prometa, na mjesečnom nivou. Kolektivni smještajni objekti uključuju hotele, pansionere, motele, turistička naselja, odmarališta, hostele, kampove i ostale objekte kolektivnog smještaja. Kolektivni smještaj ne uključuje privatni smještaj (smještaj u kućama i sobama za iznajmljivanje, kao i u turističkim apartmanima). Od marta 2017. svi podaci i indeksi u tabelama preračunati su u skladu sa metodologijom istraživanja o dolascima i noćenjima turista u kolektivnom smještaju. Podaci o broju dolazaka turista i noćenja u kolektivnom smještaju prikupljeni su redovnim mjesečnim izvještajem (obrazac TU-11). Izvještaji se sastavljaju na osnovi evidencija u knjigama gostiju.

Izvještajne jedinice su privredna društva, pravna lica ili preduzetnici koji obavljaju djelatnost pružanja ugostiteljskih usluga za smještaj turista u kolektivnom smještaju. Smještajni objekti koji se razvrstavaju prema Pravilniku o vrstama, minimalno-tehničkim uslovima i kategorizaciji ugostiteljskih objekata („Službeni list CG“, br. 63/11, br.47/12) jesu: hotel & resort, wild beauty resort, grupa hotela (hotel, mali hotel, boutique hotel, hotel garni, aparthotel, condohotel, hostel, pansion i motel), turističko naselje, etno selo, eko lodge, vila, planinarski dom, odmaralište, kamp i slično. Osim ovih ugostiteljskih objekata regulisanih Pravilnikom obuhvataju se lječilišta i nekategorisani objekti.

Definicije

Turist je svaka osoba koja u mjestu van svog prebivališta provede najmanje jednu noć u ugostiteljskom ili drugom objektu za smještaj turista radi odmora ili rekreacije, zdravlja, studija, sporta, religije, porodice, poslova, javnih misija ili skupova. U turiste se ne uključuju migranti pogranični radnici, diplomati, članovi vojnih snaga na redovnim zadacima, izbjeglice, itd. Turist je registrovan u svakom mjestu ili objektu u kojem boravi i zbog toga, u slučaju promjene mjesta ili objekta, dolazi do njegova ponovnog iskazivanja, a time i do dvostrukosti u podacima. Prema tome, statistika evidentira broj dolazaka turista, a ne broj turista

TOURISM**Sources of data and coverage**

Since January 2017, Statistical Office of Montenegro according to Law on Official Statistics and Official Statistical System (Official Gazette of Montenegro No 18/12) and according to the Annual Plan of Official Statistics for 2017 (Official Gazette of Montenegro No 6/17) conducts survey on arrivals and overnight stays of tourists in tourists collective accommodation establishments that aims to provide basic information about the scope of tourist traffic, on a monthly basis. Collective accommodation facilities include hotels, inns, motels, holiday villages, tourist resorts, hostels, camps and other collective accommodation facilities. Collective accommodation does not include private accommodation (accommodation in houses and rooms for rent, as well as in tourist apartments). Since March 2017, all data and indexes in the tables are calculated according to the methodology on survey about tourist arrivals and overnight stays in collective accommodation. Data about tourist arrivals and overnight stays in collective accommodation are collected through regular monthly survey (form TU-11). The reports are compiled on the basis of records in the guest books.

Reporting units are business organizations, legal persons and entrepreneurs who are engaged in providing accommodation services to tourists in collective establishments. Accommodation establishments, classified according to the Regulations on the types, minimum technical requirements and categorization of objects (Official Gazette of Montenegro No 63/11, 47/12), are: hotel & resort, wild beauty resort, a group hotels (hotel, small hotel, boutique hotel, garni hotel, aparthotel, condo hotel, hostel, guest house and motel), a tourist resort, ethno village, eco lodge, villas, inns, mountain lodge, resort camp, and similar. In addition to these, survey also covers spas and uncategorized facilities.

Definitions

Tourist is a person who spends at least one night in an accommodation facility or some other object for accommodation of tourists, in a place other than his/her place of permanent residence for the reason of vacation or recreation, health, studies, sports, religion, family, business, public missions or meetings. Tourists do not include migrants, border workers, diplomats, members of military force in the regular duty, refugees, etc. Tourist is registered in a place or object where it resides and due to it, in the case of change of place or object, the double reporting may appear, which may lead to the double data. There the statistics records the arrivals of tourists, and not the number of tourists

DOLASCI I NOĆENJA TURISTA U KOLEKTIVNOM SMJEŠTAJU PO VRSTAMA TURISTIČKIH MJESTA¹⁾TOURIST ARRIVALS AND OVERNIGHT STAYS IN COLLECTIVE ACCOMMODATION BY TYPE OF PLACE¹⁾

	Dolasci / Arrivals					Noćenja / Nights				
	glavni grad <i>Capital</i>	primorska mjesta <i>Coastal resorts</i>	planinska mjesta <i>Mountain resorts</i>	ostala turistička mjesta <i>Other tourist resorts</i>	ostala mjesta <i>Other places</i>	glavni grad <i>Capital</i>	primorska mjesta <i>Coastal resorts</i>	planinska mjesta <i>Mountain resorts</i>	ostala turistička mjesta <i>Other tourist resorts</i>	ostala mjesta <i>Other places</i>
2023	181 533	1 131 087	70 741	41 288	11 497	352 123	4 533 575	137 846	85 563	15 874
2024	189 509	1 134 612	70 633	44 354	10 887	344 491	4 611 541	139 237	91 462	14 163
2025	192 577	1 174 163	82 222	45 399	10 407	341 911	4 580 045	157 425	95 495	12 895
Ø 01-02.2025	8 741	21 106	5 501	1 585	437	16 281	47 219	12 755	4 076	525
Ø 01-02.2026	7 317	19 726	6 939	2 467	345	12 925	44 332	15 058	6 336	648
2025										
02.	8 731	24 700	4 496	1 576	466	16 903	56 211	10 621	3 498	609
03.	12 905	36 030	1 862	3 409	759	23 297	92 602	3 711	7 176	891
04.	16 975	92 109	3 606	4 111	1 000	33 184	263 169	5 890	8 759	1 139
05.	20 028	133 861	8 756	5 362	1 346	37 473	433 600	14 054	9 341	1 597
06.	19 022	162 191	8 248	5 165	1 016	33 802	675 677	14 710	10 305	1 179
07.	21 148	196 310	10 950	4 904	1 091	38 136	966 865	23 002	11 074	1 533
08.	21 430	203 380	12 479	6 407	1 208	38 242	982 235	26 329	13 009	1 571
09.	23 365	147 482	11 503	5 782	1 315	38 415	616 422	19 787	10 796	1 597
10.	19 987	105 980	6 998	3 292	1 117	32 766	320 558	12 242	7 232	1 425
11.	11 956	32 818	2 863	2 022	402	20 274	84 558	5 074	5 143	519
12.	8 279	21 790	3 955	1 775	280	13 760	49 922	7 116	4 509	395
2026										
01.	6 383	16 628	7 407	1 510	340	12 004	39 608	15 954	5 094	831
02.	8 251	22 823	6 470	3 423	350	13 845	49 055	14 161	7 577	464
01-02.2026 / 01-02.2025	83,7	93,5	126,1	155,6	79,0	79,4	93,9	118,1	155,5	123,5

DOLASCI I NOĆENJA TURISTA U KOLEKTIVNOM SMJEŠTAJU¹⁾TOURIST ARRIVALS AND OVERNIGHT STAYS IN COLLECTIVE ACCOMMODATION¹⁾

	Dolasci / Arrivals			Noćenja / Nights		
	ukupno / Total	domaći / Domestic	strani / Foreign	ukupno / Total	domaći / Domestic	strani / Foreign
2023	1 436 146	158 021	1 278 125	5 124 981	564 693	4 560 288
2024	1 449 995	152 064	1 297 931	5 200 894	566 697	4 634 197
2025	1 504 768	165 595	1 339 173	5 187 771	609 971	4 577 800
Ø 01-02.2025	37 370	7 599	29 771	80 855	19 384	61 471
Ø 01-02.2026	36 793	9 059	27 734	79 297	21 691	57 606
2025						
02.	39 969	7 701	32 268	87 842	20 178	67 664
03.	54 965	9 570	45 395	127 677	29 644	98 033
04.	117 801	13 282	104 519	312 141	41 686	270 455
05.	169 353	21 510	147 843	496 065	69 048	427 017
06.	195 642	20 025	175 617	735 673	80 752	654 921
07.	234 403	20 394	214 009	1 040 610	96 089	944 521
08.	244 904	20 659	224 245	1 061 386	91 223	970 163
09.	189 447	14 800	174 647	687 017	58 596	628 421
10.	137 374	11 567	125 807	374 223	43 406	330 817
11.	50 061	10 654	39 407	115 568	38 770	76 798
12.	36 079	7 937	28 142	75 702	21 989	53 713
2026						
01.	32 268	8 007	24 261	73 491	19 310	54 181
02.	41 317	10 111	31 206	85 102	24 072	61 030
01-02.2026 / 01-02.2025	98,5	119,2	93,2	98,1	111,9	93,7

¹⁾ Vidjeti metodološka objašnjenja²⁾ Obračunati indeks je veći od 300,0¹⁾ See methodological explanations²⁾ Calculated index is higher than 300.0

DOLASCI I NOĆENJA TURISTA U KOLEKTIVNOM SMJEŠTAJU PO ZEMLJAMA I PREMA VRSTI MJESTA ¹⁾TOURIST ARRIVALS AND OVERNIGHT STAYS IN COLLECTIVE ACCOMMODATION BY COUNTRY AND TYPE OF RESORT ¹⁾

	2024	Kumulativ/ Cumulative 01-02.		2025	2026		
		2025	2026	12.	01.	02.	
Dolasci turista							Tourist arrivals
Ukupno	1 449 995	74 739	73 585	36 079	32 268	41 317	Total
Domaći	152 064	15 197	18 118	7 937	8 007	10 111	Domestic
Strani	1 297 931	59 542	55 467	28 142	24 261	31 206	Foreigners
Noćenja turista – ukupno	5 200 894	161 709	158 593	75 702	73 491	85 102	Tourist overnight stays – total
Noćenja domaćih turista	566 697	38 768	43 382	21 989	19 310	24 072	Overnight stays of domestic tourists
Noćenja stranih turista	4 634 197	122 941	115 211	53 713	54 181	61 030	Overnight stays of foreigners
Albanija	64 824	14 677	16 888	5 899	9 625	7 263	Albania
Austrija	64 055	605	548	585	244	304	Austria
Belgija	41 581	224	175	147	93	82	Belgium
Bosna i Hercegovina	259 535	7 078	6 225	3 306	2 275	3 950	Bosnia and Herzegovina
Bugarska	23 919	420	736	1 106	485	251	Bulgaria
Češka Republika	83 009	327	208	140	99	109	Czech Republic
Danska	17 110	186	139	95	55	84	Danmark
Finska	21 914	41	244	14	24	220	Finland
Francuska	303 541	1 300	1 034	369	454	580	France
Grčka	13 811	732	1 251	303	746	505	Greece
Holandija	35 395	369	425	194	206	219	Netherlands
Hrvatska	69 723	5 822	5 536	3 214	2 474	3 062	Croatia
Italija	48 020	2 268	2 517	1 622	1 371	1 146	Italy
Mađarska	60 552	315	353	137	135	218	Hungary
Republika Sjeverna Makedonija	38 898	1 838	2 014	1 438	875	1 139	Republic of North Macedonia
Norveška	28 008	135	174	50	85	89	Norway
Njemačka	329 718	3 247	2 320	1 946	1 178	1 142	Germany
Poljska	221 364	543	640	444	346	294	Poland
Rumunija	38 451	664	499	537	295	204	Romania
Ruska Federacija	154 681	7 027	7 192	3 273	4 296	2 896	Russian Federation
Slovačka	33 503	163	177	112	57	120	Slovakia
Slovenija	45 500	1 162	1 008	511	268	740	Slovenia
Srbija	896 026	26 660	29 595	11 690	12 341	17 254	Serbia
Švajcarska	44 810	565	626	365	230	396	Switzerland
Švedska	53 879	201	291	132	161	130	Sweden
Ukrajina	138 824	3 785	2 128	1 190	1 291	837	Ukraine
Ujedinjeno Kraljevstvo	368 138	2 614	1 798	1 119	510	1 288	United Kingdom
Ostale evropske zemlje	535 992	17 275	12 367	8 275	6 763	5 604	Other European countries
Izrael	169 006	4 662	3 798	2 164	1 862	1 936	Israel
Kanada	17 663	249	278	175	158	120	Canada
SAD	105 788	3 093	2 371	1 480	1 270	1 101	USA
Ostale vanevropske zemlje	306 958	14 694	11 656	1 681	3 909	7 747	Other non-European countries
Noćenja po vrstama mjesta – ukupno	5 200 894	161 709	158 593	75 702	73 491	85 102	Overnight stays by type of tourist resorts – total
Glavni grad	344 491	32 562	25 849	13 760	12 004	13 845	Main administrative center
Primorska	4 611 541	94 437	88 663	49 922	39 608	49 055	Coastal
Planinska	139 237	25 510	30 115	7 116	15 954	14 161	Mountain
Ostala turistička mjesta	91 462	8 151	12 671	4 509	5 094	7 577	Other tourist resorts
Ostala mjesta	14 163	1 049	1 295	395	831	464	Other places
Noćenja ukupno-primorska mjesta	4 611 541	94 437	88 663	49 922	39 608	49 055	Overnight stays total-coastal resorts
Bar	481 972	9 191	8 060	3 563	3 930	4 130	Bar
Budva	2 292 608	44 104	43 215	20 620	23 499	19 716	Budva
Kotor	317 963	6 833	5 575	3 446	2 408	3 167	Kotor
Tivat	234 070	10 239	9 623	6 242	5 029	4 594	Tivat
Ulcinj	418 535	931	569	338	109	460	Ulcinj
Herceg Novi	866 393	23 139	21 621	15 712	4 633	16 988	Herceg Novi

¹⁾Vidjeti metodološka objašnjenja

*Ispravljen podatak

¹⁾ See methodological explanations

*Corrected data

SAOBRAĆAJ, SKLADIŠTENJE I VEZE / TRANSPORT, STORAGE AND COMMUNICATIONS

Metodološka objašnjenja / *Methodological notes*

Željeznički saobraćaj / *Railway transport*

Drumski saobraćaj - putnički / *Road transport – passengers*

Promet na aerodromima / *Traffic at airports*

Gradski saobraćaj / *Local transport*

Pomorski saobraćaj / *Marine transport*

PTT saobraćaj / *Postal, telegraph and telephone (ptt) communications*

SAOBRAĆAJ, SKLADIŠTENJE I VEZE

Izvori podataka i obuhvatnost

Sva istraživanja saobraćaja osim istraživanja o teretnom drumskom saobraćaju obuhvataju preduzeća sa 5 i više zaposlenih koja su u statističkom biznis registru razvrstana u sektor H Klasifikacije djelatnosti (KD 2010), oblasti 49, 50, 51, 52, 53 i sektor J - oblast 61.

Istraživanje o teretnom drumskom saobraćaju se sprovodi na uzorku. Okvir za izbor uzorka je evidencija registrovanih vozila koja se dobija od Ministarstva unutrašnjih poslova Crne Gore.

Izvor podataka za:

- (i) željeznički saobraćaj su izvještajne jedinice kojima je prevoz putnika i robe u željezničkom saobraćaju pretežna djelatnost (sektor H, oblast 49);
- (ii) drumski putnički saobraćaj su izvještajne jedinice kojima je prevoz putnika u drumskom saobraćaju pretežna djelatnost (sektor H, oblast 49);
- (iii) istraživanje teretnog drumskog saobraćaja teretna vozila za prevoz robe korisne nosivosti 3500 kg i veće, kao i tegljači. Izvor podataka su pravna i fizička lica koja su vlasnici ili korisnici vozila. Izvor podataka za teretna drumska vozila je Ministarstvo unutrašnjih poslova Crne Gore.
- (iv) lokalni drumski saobraćaj su izvještajne jedinice kojima je prevoz putnika u lokalnom drumskom (gradskom) saobraćaju pretežna djelatnost (sektor H, oblast 49);
- (v) prometa na aerodromima su izvještajne jedinice koje obavljaju uslužne djelatnosti u vazdušnom saobraćaju (sektor H, oblast 52);
- (vi) izvještaj o dolasku i odlasku brodova, izvještajne jedinice su Lučke kapetanije i Uprava pomorske sigurnosti;
- (vii) poštanski i telekomunikacioni saobraćaj je Agencija za elektronske komunikacije i poštansku djelatnost

Definicije

Putnik je svako lice koje je nabavilo kartu ili odgovarajuću ispravu i ušlo u prevozno sredstvo s ciljem da se preveze do mjesta opredjeljenja.

Putnički kilometar označava prevoz jednog putnika na rastojanju od 1 km.

Pod prevezenom **robom** podrazumijevaju se sve pošiljke tereta (robe) koji je prevezen na osnovu ugovora o prevozu. Količina prevezene robe izražava se u bruto težini, što znači da težina robe obuhvata i težinu ambalaže ili opreme (kontejneri).

Tonski kilometar označava prevoz jedne tone robe na rastojanju od 1 km.

Poslednji objavljeni podatak se smatra preliminarnim i postaje konačan, u definisanom roku, predviđenim Kalendarom objavljivanja statističkih podataka.

TRANSPORT, STORAGE AND COMMUNICATIONS

Sources of data and coverage

Units for all surveys of transport except survey of freight road transport are enterprises with 5 or more employees who are in the Statistical Business Register according to the activity classification in Section H (KD 2010), divisions 49, 50, 51, 52, 53 and Section J divisions 61.

Survey transport of goods by road conducted on a sample, frame for sample selection is a database of registered vehicles that are obtained from Ministry Interior of Montenegro.

Data source:

- (i) for rail transport are reporting units with the carriage of passengers and goods by rail prevailing activity (Section H, field 49);*
- (ii) road passenger traffic reporting units with the carriage of passengers in road traffic prevailing activity (Section H, field 49);*
- (iii) road freight transport vehicles for transportation of goods payload of 3500 kg and higher, as well as tractors. Sources of data are legal and natural persons who are owners or users of vehicles. Data source for road vehicles is the Ministry of Interior of Montenegro;*
- (iv) local road traffic reporting units with the carriage of passengers in local road (urban) traffic prevailing activity (Section H, field 49);*
- (v) traffic at airports reporting units that perform service activities in air traffic (Section H, field 52);*
- (vi) report on the arrival and departure of ships reporting units are the Port Authority and Maritime safety department of Montenegro;*
- (vii) postal and telecommunications traffic reporting unit is Agency for electronic communications and postal service*

Definitions

Passenger is every person with ticket or appropriate document with the aim to travel to desired place.

Passenger kilometer presents the transport of one person over the distance of 1 km.

Goods transported are goods transferred based on the contract on transport. The quantity of goods transported is expressed in gross weight, meaning that the quantity of goods covers also the quantity of packaging or packing material (containers).

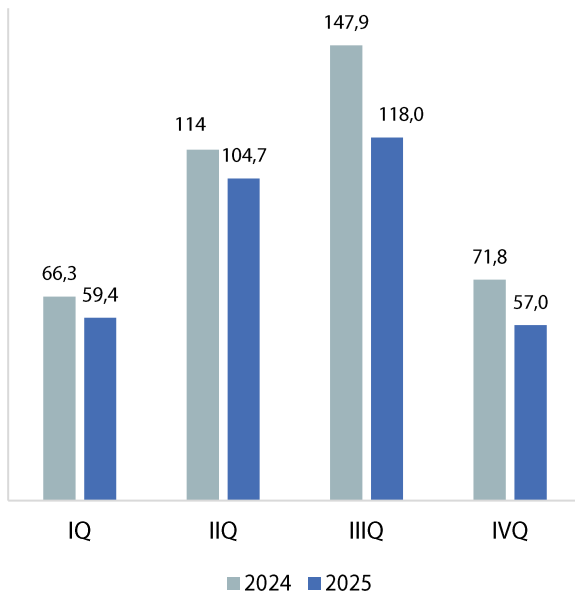
Tonne-kilometre indicate transport of one-tone goods over the distance of 1 km.

The last published data are considered preliminary, and becomes final within the defined deadline, as foreseen by the Statistical Release Calendar.

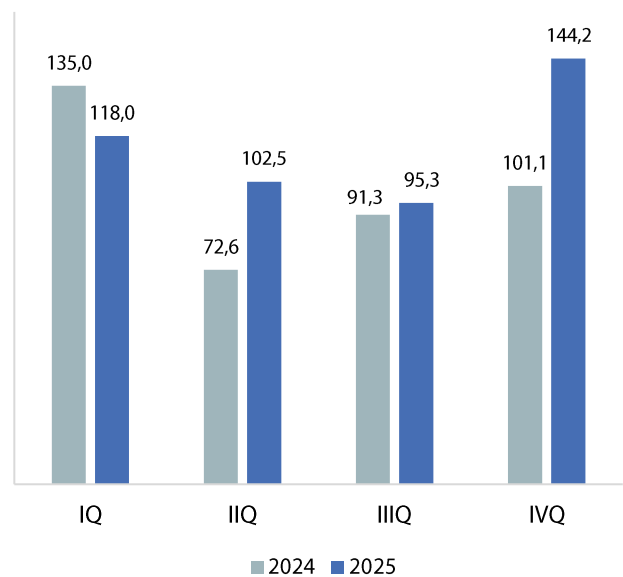
ŽELJEZNIČKI SAOBRAČAJ / RAILWAY TRANSPORT

Ø 2024 = 100

Putnički / Passengers



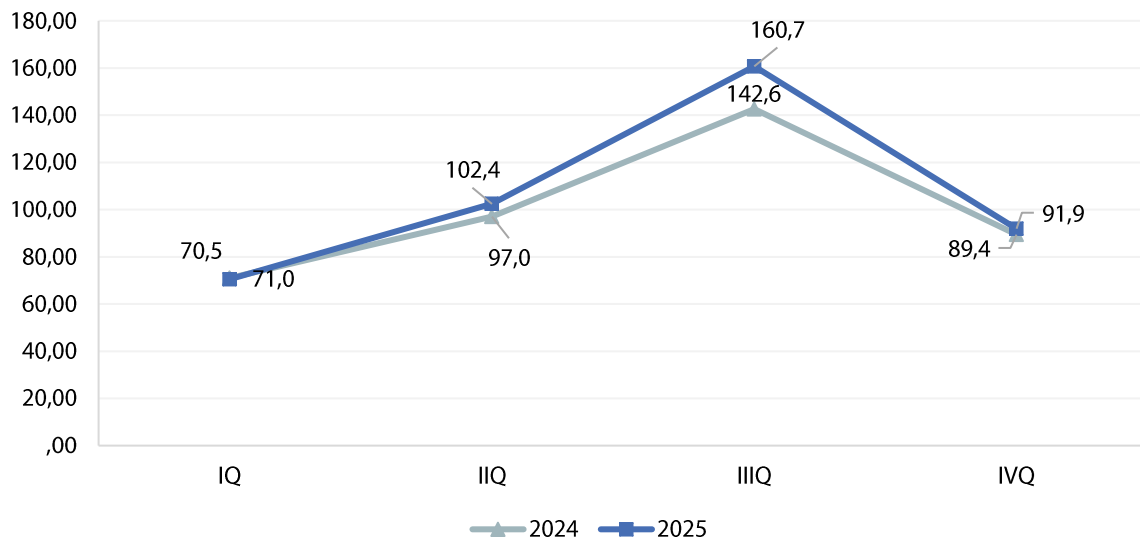
Robni / Goods



	ŽELJEZNIČKI SAOBRAČAJ / RAILWAY TRANSPORT					
	Putnički / Passenger			Robni / Goods		
	indeks Index	putnici u 000 Passengers, thousands	putnički km u 000 Passenger kilometres in thousands	Indeks Index	prevoz robe u 000 t Goods in thousands tonnes	tonski km u 000 Tonne-kilometres in thousands
2022	74,3	778	51 820	139,7	1 346	188 793
2023	97,3	853	67 803	120,7	1 114	163 164
2024	100,0	864	69 705	100,0	1 000	135 128
2024						
I kvartal/ quarter	66,3	159	11 553	135,0	324	45 592
II kvartal/ quarter	114,0	242	19 862	72,6	185	24 525
III kvartal/ quarter	147,9	299	25 770	91,3	236	30 856
IV kvartal/ quarter	71,8	164	12 520	101,1	255	34 155
2025						
I kvartal/ quarter	59,4	138	10 354	118,0	308	39 870
II kvartal/ quarter	104,7	225	18 252	102,5	242	34 637
III kvartal/ quarter	118,0	256	20 555	95,3	185	32 184
IV kvartal/ quarter	57,0	139	9 926	144,2	286	48 716

DRUMSKI SAOBRAĆAJ - PUTNIČKI / ROAD TRANSPORT – PASSENGERS

Ø 2024 = 100



Ø 2024 = 100

	DRUMSKI SAOBRAĆAJ / ROAD TRANSPORT							
	PUTNIČKI / PASSENGERS				ROBNI / GOODS			
	indeks Index	putnici u 000 Passengers, thous.	putnički km u 000 Passenger kilometres in thous.	autobuski km u 000 Buskilometres in thous	indeks Index	roba u 000 tona Goods in thousands tonnes	tonski km u 000 Tonne- kilometres in thous.	Pređeni km vozila sa utovarom, u hilj. Kilometres made, in thous.
2022	90,1	5 831	51 532	14 223	92,5	875	112 402	5 495
2023	91,0	6 320	52 052	12 862	101,3	961	123 020	5 152
2024	100,0	7 050	57 177	13 879	100,0	1 019	121 482	6 713
2024								
I kvartal/ quarter	71,0	838	10 156	2 598	81,9	267	24 864	1 186
II kvartal/quarter	97,0	1 511	13 865	3 316	86,5	254	26 262	1 392
III kvartal/ quarter	142,6	2 659	20 383	4 099	129,5	242	39 341	1 754
IV kvartal/ quarter	89,4	2 042	12 773	3 866	102,1	256	31 015	2 381
2025								
I kvartal/ quarter	70,5	822	10 082	3 006	143,9	261	43 689	1 925
II kvartal/quarter	102,4	1 580	14 633	3 528	165,4	249	50 240	2 680
III kvartal/ quarter	160,7	2 664	22 978	4 127	140,0	245	42 512	1 908
IV kvartal/ quarter	91,9	2 083	13 139	3 945	120,7	262	36 652	2 009

PROMET NA AERODROMIMA / TRAFFIC AT AIRPORTS

Ø 2024 = 100

	PUTNIČKI / PASSENGERS		ROBNI / GOODS
	indeks Index	prevoz putnika Transport of passengers	prevoz robe u tonama Transport of goods in tonnes
2022	66,5	1 908 552	419
2023	86,8	2 493 209	609
2024	100,0	2 871 774	709
2024			
I kvartal/ quarter	44,4	318 539	135
II kvartal/quarter	111,8	802 618	165
III kvartal/ quarter	178,2	1 279 437	207
IV kvartal/ quarter	65,6	471 180	202
2025			
I kvartal/ quarter	43,0	308 491	119
II kvartal/quarter	124,1	890 767	160
III kvartal/ quarter	194,6	1 397 271	186
IV kvartal/ quarter	68,1	489 146	149

GRADSKI SAOBRAĆAJ / LOCAL TRANSPORT

Kvartali/ Quarters	indeks Index	prevezeno putnika u 000 Passengers in thousands
2022	54,0	1 298
2023	66,9	1 607
2024	100,0	2 402
2024		
I kvartal/ quarter	106,9	642
II kvartal/quarter	100,2	602
III kvartal/ quarter	91,1	547
IV kvartal/ quarter	101,7	611
2025		
I kvartal/ quarter	106,1	637
II kvartal/quarter	78,3	470
III kvartal/ quarter	93,3	560
IV kvartal/ quarter	100,1	601

POMORSKI SAOBRAČAJ / MARINE TRANSPORT

Ø 2024 = 100

	Promet u lukama (u tonama) / Turnover in harbours (tonnes)			
	indeks Index	ukupno Total	izvoz Export	uvoz ¹⁾ Import
2022	118,8	2 928 899	1 828 320	1 100 579
2023	97,8	2 409 839	1 409 978	999 861
2024	100,0	2 464 492	1 410 482	1 054 010
2024				
I kvartal/ quarter	90,0	554 462	378 477	175 985
II kvartal/quarter	108,1	665 850	395 536	270 314
III kvartal/ quarter	105,3	648 553	367 599	280 954
IV kvartal/ quarter	96,7	595 627	268 870	326 757
2025				
I kvartal/ quarter	89,8	553 108	344 520	208 588
II kvartal/quarter	108,7	669 827	307 999	361 828
III kvartal/ quarter	109,6	675 461	306 184	369 277
IV kvartal/ quarter	98,2	604 872	171 456	433 416

¹⁾Tranzit prikazan kod uvoza¹⁾Transit presented in import

P T T SAOBRAČAJ / POSTAL, TELEGRAPH AND TELEPHONE (PTT) COMMUNICATIONS

	Poštanske usluge / Postal services			Telefonske usluge / Telephone services	
	pisma u 000 komada Letters in thousands pcs,	paketi u 000 komada Packages in thousands pcs,	Tiskovine i ostalo, u 000 komada Other printed papers in thousands pcs,	fiksna telefonija Fixed telephony	mobilna telefonija Mobile telephony
				minuti u 000 Minutes in thous,	minuti u 000 Minutes in thous,
2022	15 497	47	129	71 484	2 730 005
2023	15 590	36	78	56 719	2 631 298
2024	14 021	30	75	48 272	2 536 317
2024					
I kvartal/ quarter	3 314	7	20	12 979	607 802
II kvartal/quarter	3 228	7	18	12 162	668 713
III kvartal/ quarter	3 658	8	17	11 675	755 460
IV kvartal/ quarter	3 821	8	20	11 456	504 342
2025					
I kvartal/ quarter	3 131	5	27	10 698	608 575
II kvartal/quarter	3 335	5	23	9 951	699 423
III kvartal/ quarter	2 675	5	19	9 699	790 698
IV kvartal/ quarter	3 167	5	30	9 458	665 972

Redakcija / Editorial board:

mr Branka Šušić-Radovanović

(Sektor za makroekonomske statistike, nacionalne račune i cijene)

(Macroeconomics Statistics, National Accounts, and Prices Sector)

Snežana Remiković

(Sektor socijalnih statistika i demografije)

(Social Statistics and Demography Sector)

Nataša Vojinović

(Sektor statistike poljoprivrede, ribarstva, poslovnih statistika i životne sredine i šumarstva)

(Agricultural Statistics, Fisheries, Business Statistics and Environment, and Forestry Sector)

Uprava za statistiku - MONSTAT je glavni proizvođač i diseminator zvaničnih statističkih podataka, kao i odgovorni stručni nosilac, organizator i koordinator sistema zvanične statistike u Crnoj Gori i predstavlja zvaničnu statistiku u međunarodnom statističkom sistemu.

U svom radu rukovodimo se principima Kodeksa prakse evropske statistike kako bismo obezbijedili korisnicima relevantne, pravovremene i tačne podatke na profesionalno nezavisan, nepristrasan i objektivan način.

Statistical Office of Montenegro - MONSTAT is the main producer and disseminator of official statistical data, and responsible professional authority, organizer, and coordinator of official statistical system in Montenegro, and it represents the official statistics in the international statistical system.

In our work, we respect the principles of the European Statistics Code of Practice to provide users with relevant, timely, and accurate data in professional independent, impartial, and objective manner.