



Crna Gora - Uprava za statistiku  
*Montenegro - Statistical Office*

**April** 2026  
*April*

**MJESEČNI STATISTIČKI PREGLED**  
*MONTHLY STATISTICAL REVIEW*

**GODINA LXXIV / YEAR (74)**  
**BROJ / NUMBER: 4**

Podgorica, 2026.

## Naziv publikacije / Title of publication

Mjesečni statistički pregled / Monthly Statistical Review

## Izdavač / Editor:

Uprava za statistiku – MONSTAT / Statistical Office of Montenegro - MONSTAT

IV Proleterske 2, 81 000 Podgorica

Crna Gora / Montenegro

Tel: +382 20 23 08 11

E-mail: [contact@monstat.org](mailto:contact@monstat.org)

Website: [www.monstat.org](http://www.monstat.org)

## Za izdavača / For editor:

Miroslav Pejović, direktor / Director

## Uprava za statistiku - MONSTAT na društvenim mrežama Statistical Office of Montenegro – MONSTAT in social media



Prilikom korišćenja podataka iz Mjesečnog statističkog pregleda navesti izvor. Kao skraćenicu koristiti: „MSP - 2026. str...”

*All users should indicate the source when using data from the Monthly Statistical Review. The following abbreviation is to be used: "MSP - 2026, page...."*

CIP - Katalogizacija u publikaciji  
Nacionalna biblioteka Crne Gore, Cetinje  
**ISSN 3087-0577** = Mjesečni statistički pregled  
COBISS. CG ID 07622928

## UVOD

Mjesečni statistički pregled je publikacija nastala kao rezultat zajedničkog rada statističara iz najaktuelnijih statističkih domena i nudi korisnicima pregled najznačajnijih podataka koji se odnose na Crnu Goru na mjesečnom nivou. Kao takav postoji još od 2008. godine, a u Istraživanju o zadovoljstvu korisnika ocjenjen je kao najčešće korišćena publikacija i izvor podataka.

**Izvor podataka**

Uprava za statistiku – MONSTAT, Zavod za zapošljavanje Crne Gore, Centralna banka Crne Gore, Uprava carina i Poreska uprava.

**Uporedivost podataka**

Podaci koji se prikazuju u biltenu se objavljuju u skladu sa međunarodnim standardima, a tamo gdje se razlikuju od međunarodnih definicija, data su objašnjenja u fusnotama. NACE Rev. 2 klasifikacija se primjenjuje od 8. aprila 2011. godine.

**Revizije podataka**

Podaci za tekuću godinu su većim dijelom preliminarni i kao takvi podložni su promjenama u toku statističke obrade. Označeni su slovom (p) i predmet su redovnih revizija koje se prikazuju u narednim brojevima Mjesečnog statističkog biltena.

**Vremenski period**

Statistički podaci u Mjesečnom statističkom biltenu prikazani su u vremenskim serijama (mjesečnim kvartalnim i godišnjim). Godišnje serije podataka prikazuju se u periodu od tri (3) do pet (5) posljednjih godina. Kvartalne serije odnose na kvartale (tri mjeseca) prošle i tekuće godine, a mjesečne obuhvataju trinaest mjeseci iz tekuće u prethodnu godinu.

## INTRODUCTION

*Monthly Statistical Review is a publication resulting from the mutual work of statisticians from the most popular statistical domains and provides users with an overview of the most important data related to Montenegro at the monthly level. It exists in this form since 2008, and it was evaluated by users in the Users Satisfaction Survey as the most used publication and data source.*

**Data source**

*Statistical Office of Montenegro – MONSTAT, Employment Office of Montenegro, Central Bank of Montenegro, Customs Administration and Tax Administration.*

**Data comparability**

*Data presented in the Monthly Statistical Review are released in accordance with the international standards, and where different from the international definitions, explanations are given in footnotes. NACE Rev. 2 classification is in use since 8 April 2011.*

**Data revisions**

*Data for the current year are mostly preliminary, and are subject to change during the statistical processing. They are marked with (p) letter and are subject of regular revisions which are presented in the next issues of Monthly Statistical Review.*

**Time period**

*Statistical data in Monthly Statistical Review are presented in timeseries (monthly, quarterly, and annual). Annual series of data are provided in period of three (3) to five (5) latest years. Quarterly series refer to quarters (three months) of previous and current year, and monthly cover thirteen months from the current to the previous year.*

## ZNACI

## SYMBOLS

Nema pojave	–	No occurrence of event
Ne raspolože se podatkom	...	Data not available
Podatak je manji od 0,5 date jedinice mjere	0	Value not zero but less than 0,5 of the unit of E
Prosjek	∅	Average
Preliminarni podatak	(p)	Preliminary data
Ispravljen podatak	*	Corrected data
Nepotpun, odnosno nedovoljno provjeren podatak	( )	Incomplete or insufficiently checked data

## SADRŽAJ / TABLE OF CONTENTS

<b>Uvod / Introduction</b> .....	3
<b>Sadržaj / Content</b> .....	4
<b>Opšti pregled indeksa / Summary of indices</b> .....	5
<b>Stanovništvo / Population</b> .....	8
<b>Zaposlenost i zarade / Employment and wages</b> .....	13
<b>Cijene / Prices</b> .....	30
<b>Poljoprivreda / Agriculture</b> .....	39
<b>Šumarstvo / Forestry</b> .....	44
<b>Industrija / Industry</b> .....	47
<b>Građevinarstvo / Construction</b> .....	52
<b>Spoljna trgovina / External trade</b> .....	55
<b>Unutrašnja trgovina / Internal trade</b> .....	62
<b>Turizam / Tourism</b> .....	65
<b>Saobraćaj, skladištenje i veze / Transport, storage and communications</b> .....	69

## OPŠTI PREGLED INDEKSA / SUMMARY OF INDICES

## Kvartalni indeksi / Quarterly indices

	2025 2024	I 2025 IV 2024	II 2025 I 2025	III 2025 II 2025	IV 2025 III 2025	I 2026 IV 2025	
<b>ZAPOSLENOST I ZARADE</b>							<b>EMPLOYMENT AND EARNINGS</b>
Broj zaposlenih	105,0	101,2	103,8	102,5	98,0	100,0	Number of employees
Lica koja traže zaposlenje	82,7	92,9	93,5	95,8	103,1	94,4	Persons looking for employment
Nominalne zarade bez poreza i doprinosa	115,5	102,0	100,8	100,4	100,2	100,7	Nominal wages without taxes and contributions
Realne zarade bez poreza i doprinosa	111,2	100,4	99,1	99,0	100,6	100,5	Real wages without taxes and contributions
<b>CIJENE</b>							<b>PRICES</b>
Indeks potrošačkih cijena	103,9	101,6	101,7	101,4	99,6	100,2	Consumer price index
Hrana i bezalkoholna pića	103,8	101,4	103,1	102,3	97,9	99,6	Food and non-alcohol beverages
Odjeća i obuća	97,7	96,4	101,6	92,8	106,8	98,5	Clothing and footwear
Pokucstvo i rutinsko održavanje stana	104,4	101,7	100,2	101,2	100,4	101,2	Furnishings, household equip. and routine household maint.
Cijene proizvođača ind. proizvoda	101,7	100,7	97,0	100,1	99,6	100,1	Producer price indices of ind. Prod.
<b>INDUSTRIJA</b>							<b>INDUSTRY</b>
Indeksi fizičkog obima	90,8	79,1	77,5	89,3	145,4	106,9	Indices of physical scope
<b>GRAĐEVINARSTVO</b>							<b>CONSTRUCTION</b>
Vrijednost izvršenih građevinskih radova	104,5	88,0	105,3	101,8	112,1	...	Value of finalised construction works
Izvršeni efektivni časovi rada ostvareni na gradilištima	102,4	97,2	102,4	100,2	104,3	...	Effective hours worked on construction sites
<b>SPOLJNA TRGOVINA</b>							<b>EXTERNAL TRADE</b>
Izvoz	93,0	82,5	88,1	99,9	119,5	80,6	Export
Uvoz	109,3	91,9	122,9	104,7	93,1	83,3	Import
<b>UNUTRAŠNJA TRGOVINA</b>							<b>DOMESTIC TRADE</b>
Promet u trgovini na malo	107,8	83,1	129,0	120,2	84,2	82,4	Turnover in retail trade
<b>TURIZAM</b>							<b>TOURISM</b>
Dolasci turista	103,8	58,0	300,0 <sup>1</sup>	138,5	54,0	58,1	Arrivals of tourists
Noćenja turista	99,7	51,2	300,0 <sup>1</sup>	180,6	20,3	50,0	Overnight stays of tourists
<b>SAOBRAĆAJ, SKLADIŠTENJE I VEZE</b>							<b>TRANSPORT, STORAGE AND COMMUNICATIONS</b>
Drumski prevoz robe-tonski km	142,5	140,9	115,0	84,6	86,2	...	Road - transport of goods - ton km
Prevoz putnika-putnički km	106,4	78,9	145,1	157,0	57,2	...	Transport of passengers-passengers km
Željeznički-prevoz robe-tonski km	115,0	116,7	86,9	92,9	151,4	...	Railway - transport of goods - ton km
Prevoz putnika-putnički km	84,8	82,7	176,3	112,6	48,3	...	Transport of passengers-passengers km
Promet robe na aerodromima	86,6	58,9	134,5	116,3	80,1	...	Air - transport of goods.
Prevoz putnika	107,4	65,5	288,7	156,9	35,0	...	Transport of passengers

1)Obračunati indeks je veći od 300,0

1) Calculated index is higher than 300.0

## OPŠTI PREGLED INDEKSA / SUMMARY OF INDICES

Mjesečni indeksi / Monthly indices

Ø 2025 = 100

	2025 2024	01 – 03. 2026 01 – 03. 2025	03. 2026 02. 2026	2025.				
				03.	04.	05.	06.	07.
<b>ZAPOSLLENOST I ZARADE</b>								
Broj zaposlenih	105,0	104,3	100,6	97,2	98,0	99,6	102,9	104,5
Lica koja traže zaposlenje	82,7	87,2	98,9	104,2	101,4	100,2	97,2	97,5
Nominalne zarade bez poreza i doprinosa	115,5	102,3	100,2	99,1	99,7	100,2	99,8	100,2
Realne zarade bez poreza i doprinosa	111,2	99,4	99,4	100,6	100,4	100,3	99,5	99,3
<b>CIJENE</b>								
Indeks potrošačkih cijena	103,9	102,9	100,8	98,5	99,3	99,9	100,3	100,9
Hrana i bezalkoholna pića	103,8	102,9	100,4	97,5	98,9	100,3	101,2	101,8
Odjeća i obuća	97,7	99,2	100,9	100,3	103,3	103,8	100,3	96,5
Pokućstvo i rutinsko održavanje stana	104,4	103,1	100,9	98,9	99,3	99,4	99,4	99,7
Cijene proizvođača ind. proizvoda	101,7	100,3	99,7	99,7	97,9	100,3	100,4	100,4
Cijene ind. proizvoda za izvoz	101,3	100,1	99,8	101,9	100,3	99,3	98,2	97,4
Cijene ind. proizvoda iz uvoza	100,5	100,2	101,8	99,9	99,4	99,4	99,6	100,4
<b>POLJOPRIVREDA</b>								
Prodaja i otkup proizvoda poljoprivrede, šumarstva i ribarstva	106,3	128,2	104,5	71,9	85,2	91,9	108,9	137,3
<b>ŠUMARSTVO</b>								
Indeksi fizičkog obima	105,9	... <sup>1</sup>	... <sup>1</sup>	84,4	100,1	127,3	148,6	112,7
<b>INDUSTRIJA</b>								
Indeksi fizičkog obima	90,8	107,5	103,0	128,3	94,0	83,2	90,7	74,8
<b>SPOLJNA TRGOVINA</b>								
Izvoz	93,0	84,8	106,4	103,8	98,9	70,9	88,2	87,8
Uvoz	109,3	99,9	117,4	109,9	110,6	110,2	121,1	122,4
<b>UNUTRAŠNJA TRGOVINA</b>								
Promet robe na malo	107,8	107,5	119,3	86,7	95,7	96,2	108,8	126,7
<b>TURIZAM</b>								
Dolasci turista	103,8	100,1	136,3	43,8	93,9	135,1	156,0	186,9
Noćenja turista	99,7	97,6	145,6	29,5	72,2	114,7	170,2	240,7

<sup>1)</sup> Podaci o šumarstvu za januar, februar i mart 2026 godine, za koje je izvor podataka Uprava za gazdovanje šumama i lovištima, nisu objavljeni usljed administrativnih i tehničkih okolnosti.

## OPŠTI PREGLED INDEKSA/ SUMMARY OF INDICES

## Mjesečni indeksi / Monthly indices

Ø 2025 = 100

2025					2026			
08.	09.	10.	11.	12.	01.	02.	03.	
								<b>EMPLOYMENT AND EARNINGS</b>
102,8	100,9	100,4	100,7	100,7	100,5	100,4	101,0	Number of employees
94,8	94,1	97,1	99,8	98,4	93,3	93,2	92,2	Persons looking for employment
100,3	100,4	100,4	100,6	101,0	101,4	101,3	101,5	Nominal wages without taxes and contributions
98,8	99,1	99,2	99,9	100,5	100,9	100,6	99,9	Real wages without taxes and contrib.
								<b>PRICES</b>
101,5	101,3	101,2	100,7	100,5	100,5	100,7	101,6	Consumer price index
103,1	102,4	101,8	100,0	99,1	99,6	99,9	100,3	Food and non-alcoholic beverages
93,3	95,5	99,8	102,3	102,5	99,8	99,7	100,6	Clothing and footwear
100,7	101,3	101,0	101,0	100,9	101,8	101,9	102,8	Furnishings, household equipment and routine household maintenance
100,5	100,6	100,6	99,5	100,2	100,1	100,4	100,1	Producer price indices of ind. prod.
97,6	98,5	99,9	101,5	101,3	101,8	102,4	102,2	Export price indices
100,4	100,0	99,9	100,6	100,2	99,4	99,6	101,4	Import price indices
								<b>AGRICULTURE</b>
139,4	114,6	127,6	96,1	99,4	86,4	82,9	86,6	Sales and buy out of products in agriculture, forestry and fishing
								<b>FORESTRY</b>
122,4	42,4	43,0	96,9	257,4	... <sup>1</sup>	... <sup>1</sup>	... <sup>1</sup>	Indices of physical scope
								<b>INDUSTRY</b>
69,5	94,8	97,2	114,8	135,5	122,9	122,3	126,0	Indices of physical scope
								<b>EXTERNAL TRADE</b>
74,8	95,0	85,5	96,5	126,1	61,1	99,7	106,1	Export
117,2	118,7	118,9	99,0	115,8	55,3	91,5	107,4	Import
								<b>DOMESTIC TRADE</b>
128,4	106,5	101,8	87,4	115,3	76,3	79,6	94,9	Turnover of retail trade goods
								<b>TOURISM</b>
195,3	151,1	109,6	39,9	28,8	25,7	32,9	46,6	Tourist arrivals
245,5	158,9	86,6	26,7	17,5	17,0	19,7	28,6	Overnight stays of tourists

1) Forestry data for January, February and March 2026, for which the source is the Administration for Managing Forests and Hunting Grounds have not been published due to administrative and technical circumstances.

# Stanovništvo / *Population*

Metodološka objašnjenja / *Methodological notes*

Prirodno kretanje stanovništva / *Natural population changes*

Prirodno kretanje stanovništva po opštinama /  
*Natural population changes by municipality*

Kretanje stanovništva unutar Crne Gore po opštinama /  
*Migrations inside Montenegro by municipality*

**STANOVNIŠTVO****Izvori podataka**

Podaci o rođenim i umrlim licima prikupljaju se iz matičnih registara rođenih i umrlih za koje je nadležno Ministarstvo unutrašnjih poslova.

Podatke o sklopljenim brakovima prikupljaju i dostavljaju organi lokalne uprave, a podatke o razvedenim brakovima Osnovni sudovi.

Podaci o unutrašnjim migracijama prikupljaju se iz registara za koje je nadležno Ministarstvo unutrašnjih poslova.

**Obuhvatnost**

Podaci o stanovništvu obuhvataju broj rođenih, umrlih i vjenčanih razvedenih i preseljenih lica, registrovanih u nadležnim organima.

**Definicije**

*Živorodenim djetetom* smatra se dijete koje poslije rođenja pokazuje znake života (disanje, odnosno kucanje srca) makar i za najkraće vrijeme, bez obzira na trajanje trudnoće majke.

*Umrlo lice* je lice kod kojeg je bilo kada nakon rođenja došlo do prestanka svih znakova života.

*Prirodni priraštaj* predstavlja razliku u broju živorođenih i umrlih u određenom periodu. Prirodni priraštaj može biti pozitivan (broj živorođenih je veći od broja umrlih), negativan (broj živorođenih je manji od broja umrlih) ili nulti (broj živorođenih je jednak broju umrlih).

*Vitalni indeks* predstavlja odnos živorođenih na 100 umrlih.

*Sklopljeni brak* je zakonom uređena zajednica života muškarca i žene.

*Razvedeni brak* je brak razveden pravosnažnom odlukom suda.

*Unutrašnje migracije* se odnose na lica koja su promijenila mjesto prebivališta unutar granica Crne Gore.

**POPULATION****Data sources**

*Data on births and deaths are collected from the Registry Offices of Births and Deaths which is under the jurisdiction of the Ministry of Internal Affairs.*

*Data on marriages are collected by the authorities of local governments. Information on divorces are collected from the competent courts for divorce.*

*Data on internal migrations are collected from the Register which is under the jurisdiction of Ministry of Internal Affairs.*

**Coverage**

*Data on population include the number of births, deaths and marriages, divorced and resettled persons registered in the competent authorities.*

**Definitions**

*A live-born child (live birth) is every child who shows signs of life after birth (such as breathing i.e. beating of the heart) even for a very short period, regardless of mother's pregnancy duration.*

*Dead person is a person who died any time after the birth.*

*Natural increase is a difference between live births and deaths in certain period. Natural increase can be positive (number of live births is higher than number of deaths), negative (number of live births is less than number of deaths) or zero (number of live births is equal to number of deaths).*

*Vital index is the ratio of live births per 100 deaths.*

*Marriage is an act by which the legal relationship of husband and wife is constituted.*

*Divorce is a final dissolution of a marriage by a valid decision of a competent court.*

*Internal migrations are related to persons, who have changed their place of residence inside Montenegro.*

## PRIRODNO KRETANJE STANOVNIŠTVA / NATURAL POPULATION CHANGES

## Crna Gora / Montenegro

	Živorodeni Live births			Umrli Deaths			Vitalni indeks Vital index	Prirodni priraštaj Natural increase	Brakovi / Marriages	
	ukupno Total	muško Male	žensko Female	ukupno Total	muško Male	žensko Female			sklopljeni New marriages	razvedeni Divorces
2022	7 021	3 621	3 400	7 068	3 660	3 408	0,99	-47	3 291	690
2023	7 008	3 553	3 455	6 327	3 293	3 034	1,11	681	3 474	775
2024	6 977	3 572	3 405	6 329	3 284	3 045	1,10	648	2 852	853
<b>2025(p)</b>										
februar	543	292	251	517	266	251	1,05	26	145	80
mart	501	265	236	565	299	266	0,89	-64	193	71
april	530	271	259	504	276	228	1,05	26	215	61
maj	515	256	259	525	247	278	0,98	-10	357	52
jun	560	308	252	526	272	254	1,06	34	373	47
jul	644	333	311	494	254	240	1,30	150	249	55
avgust	650	341	309	546	279	267	1,19	104	335	64
septembar	552	278	274	493	268	225	1,12	59	400	89
oktobar	662	325	337	541	255	286	1,22	121	345	21
novembar	547	277	270	503	251	252	1,09	44	253	95
decembar	616	320	296	584	324	260	1,05	32	176	48
<b>2026(p)</b>										
januar	557	281	276	648	320	328	0,86	-91	124	42
februar	544	299	245	466	217	249	1,17	78	152	35

(p) Preliminarni podaci

(p) Preliminary data

## PRIRODNO KRETANJE STANOVNIŠTVA PO OPŠTINAMA /

## NATURAL POPULATION CHANGES BY MUNICIPALITY

Januar – Februar 2026. godine (p) / January - February 2026 (p)

	Živorodeni / Live births			Umrli / Deaths			Vitalni indeks Vital index	Prirodni priraštaj Natural increase	Brakovi / Marriages	
	ukupno Total	muški Male	ženski Female	ukupno Total	muški Male	ženski Female			sklopljeni New marriages	razvedeni Divorces
<b>CRNA GORA MONTENEGRO</b>	<b>1 101</b>	<b>580</b>	<b>521</b>	<b>1114</b>	<b>537</b>	<b>577</b>	<b>0,99</b>	<b>-13</b>	<b>276</b>	<b>77</b>
Andrijevica	3	1	2	5	3	2	0,60	-2	2	-
Bar	99	47	52	75	31	44	1,32	24	26	13
Berane	41	23	18	52	19	33	0,79	-11	13	-
Bijelo Polje	71	42	29	93	56	37	0,76	-22	25	6
Budva	43	24	19	28	13	15	1,54	15	11	-
Cetinje	13	9	4	38	18	20	0,34	-25	5	2
Danilovgrad	23	12	11	43	20	23	0,53	-20	4	1
Gusinje	3	2	1	9	6	3	0,33	-6	1	-
Herceg Novi	47	24	23	71	36	35	0,66	-24	10	1
Kolašin	16	8	8	15	6	9	1,07	1	-	-
Kotor	37	18	19	38	14	24	0,97	-1	9	-
Mojkovac	3	2	1	15	7	8	0,20	-12	1	-
Nikšić	109	59	50	144	72	72	0,76	-35	43	-
Petnjica	6	5	1	4	2	2	1,50	2	2	-
Plav	9	4	5	16	12	4	0,56	-7	9	-
Pljevlja	26	18	8	65	26	39	0,40	-39	8	-
Plužine	3	-	3	8	6	2	0,38	-5	2	-
Podgorica	380	188	192	250	123	127	1,52	130	57	49
Rožaje	31	16	15	27	14	13	1,15	4	25	5
Šavnik	-	-	-	7	4	3	0,00	-7	-	-
Tivat	23	12	11	29	16	13	0,79	-6	3	-
Tuzi	33	20	13	9	1	8	3,67	24	6	-
Ulcinj	39	22	17	33	13	20	1,18	6	7	-
Zeta	39	23	16	33	16	17	1,18	6	7	-
Žabljak	4	1	3	7	3	4	0,57	-3	-	-

## KRETANJE STANOVNIŠTVA UNUTAR CRNE GORE PO OPŠTINAMA /

MIGRATIONS INSIDE MONTENEGRO BY MUNICIPALITY

Januar – Mart 2026. / January – March 2026 (p)

OPŠTINE / MUNICIPALITIES	DOSELJENI / MOVED IN	ODELJENI / MOVED OUT OF	SALDO / BALANCE
<b>UKUPNO / TOTAL</b>	<b>703</b>	<b>703</b>	<b>0</b>
Andrijevica	3	9	-6
Bar	86	31	55
Berane	23	39	-16
Bijelo Polje	13	59	-46
Budva	78	55	23
Cetinje	13	15	-2
Danilovgrad	53	31	22
Gusinje	-	2	-2
Herceg Novi	15	22	-7
Kolašin	10	8	2
Kotor	27	31	-4
Mojkovac	-	18	-18
Nikšić	33	65	-32
Petnjica	2	13	-11
Plav	3	10	-7
Pljevlja	7	28	-21
Plužine	3	3	0
Podgorica	279	145	134
Rožaje	4	34	-30
Šavnik	-	4	-4
Tivat	23	19	4
Tuzi	3	9	-6
Ulcinj	5	15	-10
Zeta	19	29	-10
Žabljak	1	9	-8

(p) Preliminarni podaci

(p) Preliminary data

## **ZAPOSLENOST I ZARADE / EMPLOYMENTS AND EARNINGS**

Metodološka objašnjenja / *Methodological notes*

Zaposleni po sektorima djelatnosti / *Employees by activity sectors*

Zaposleni po opštinama / *Employees by municipality*

Nezaposlena lica / *Unemployed persons*

Prosječne zarade (bruto) po sektorima djelatnosti, u EUR /  
*Average gross wages by activity sectors, in EUR*

Prosječne zarade bez poreza i doprinosa (neto) po sektorima djelatnosti, u Eur /  
*Average wages without taxes and contributions (net) by activity sector, in eursectors, in EUR*

Indeksi prosječnih zarada (bruto) po sektorima djelatnosti, u EUR /  
*Indices of average gross wages by activity sector, in EUR*

Prosječne zarade (bruto) po opštinama, u EUR / *Average gross wages by municipality, in EUR*

Prosječne zarade bez poreza i doprinosa (neto) po opštinama, u EUR  
*Average wages without taxes and contributions (net) by municipality, in EUR*

**ZAPOSLENOST I ZARADE****Zaposlenost**

Podaci o godišnjem i mjesečnom broju zaposlenih dobijaju se na osnovu evidencija koje su regulisane Zakonom o evidencijama u oblasti rada i zapošljavanja („Sl.list CG“ br. 45/12), a vode se u Centralnom registru obveznika i osiguranika (CROO), Službeni list CG (45/08; 80/08; 15/09; 43/09; 32/10), koje Uprava za statistiku redovno preuzima od istih.

Shodno Godišnjem planu zvanične statistike za 2024. godinu, podaci o mjesečnom broju zaposlenih su preliminarni.

**Obuhvatnost**

Ovim evidencijama obuhvaćeni su zaposleni u preduzećima, ustanovama i organizacijama svih oblika svojine kao i strani državljani zaposleni u našoj zemlji. Podatak koji Monstat objavljuje predstavlja ukupan broj zaposlenih u koji ulaze osiguranici zaposleni i osiguranici koji obavljaju samostalnu djelatnost i nalaze se u bazi Poreske uprave.

Podaci o nezaposlenim licima obuhvataju sva lica koja su kod Zavoda za zapošljavanje registrovana kao nezaposlena.

**Definicije**

Pod pojmom zaposleni podrazumijevaju se sva lica koja imaju zasnovan radni odnos sa preduzećem ustanovom ili organizacijom ili individualnim poslodavcem bez obzira da li su radni odnos zasnovali na neodređeno ili određeno vrijeme i da li rade puno ili kraće od punog radnog vremena. Od 1. januara 2009. godine u ukupan broj zaposlenih u Crnoj Gori ulaze i zaposleni stranci na osnovu čl1 Zakona o zapošljavanju i radu stranaca ("Sl.list CG", br. 22 od 02.04.2008.godine), a stupio na snagu 1. januara 2009. godine, stranac se može zaposliti, odnosno, raditi u Crnoj Gori pod uslovima utvđenim zakonom, kolektivnim ugovorom, potvrđenim i objavljenim međunarodnim ugovorom i opšte prihvaćenim pravilima međunarodnog prava."

**Nezaposleni****Definicije**

Podaci o broju nezaposlenih lica preuzeti su od Zavoda za zapošljavanje i obuhvataju samo lica koja su registrovana kod ove službe.

U grupi „lica koja traže zaposlenje“ obuhvaćena su lica shodno članu 4 Zakona o zapošljavanju, stav prvi: „nezaposlenim licem, u smislu ovoga Zakona, smatra se lice od 15-65.godina života koje se nalazi na evidenciji Zavoda za zapošljavanje Crne Gore (u daljem tekstu: Zavod) i aktivno traži zaposlenje, kao i strani državljanin ili lice bez državljanstva, koji ima odobrenje za stalno nastanjenje i odobrenje za zasnivanje radnog odnosa u Crnoj Gori“.

U grupi „lica koja primaju novčanu naknadu“ obuhvaćena su lica koja shodno članu 48 Zakona o zapošljavanju Crne Gore, stav prvi: „pravo na novčanu naknadu ostvaruje osiguranik kojem je u smislu Zakona o radu prestao radni odnos bez njegovog zahtjeva, saglasnosti ili krivice, a koji je bio u radnom odnosu kod jednog ili više poslodavaca sa punim radnim vremenom najmanje 9 mjeseci neprekidno ili 12 mjeseci sa prekidima u posljednjih 18 mjeseci (u daljem tekstu: staž osiguranja), ako se prijavi Zavodu u roku od 30 dana od dana prestanka radnog odnosa“.

U grupi „nezaposlene osobe“ koje su se tokom izvještajnog mjeseca prijavile na evidenciju Zavoda za zapošljavanje Crne Gore obuhvataju grupe novoprijavljenih lica“:

- Prvi put, nema zapošljavanja – odnosi se na lica koja su se prvi put prijavila na evidenciju Zavoda, a do tada nijesu bila zapošljavana;
- Prvi put, ima zapošljavanja – lica koja su se prvi put prijavila na evidenciju Zavoda, a do tada nijesu bila zapošljavana;
- Nije prvi put, nema zapošljavanja - lica koja su se više puta prijavljivala na evidenciju Zavoda, a nijesu bila zapošljavana;
- Nije prvi put, ima zapošljavanja – lica koja su se više puta prijavljivala na evidenciju Zavoda, a bila su zapošljavana; U grupi „prestanak vođenja evidencije“ obuhvaćena su lica koja shodno članu Zakona o zapošljavanju, stav prvi: „evidencija o nezaposlenom licu prestaje da se vodi:

**EMPLOYMENT AND EARNINGS****Employment**

*The data on annual and monthly number of employees are obtained on the basis of records regulated by the Law on Records in Area of Labour and Employment (Official Gazette of Montenegro No 45/12), and kept by the Central Register of Payers and Insured Persons (Official Gazette of Montenegro No 45/08, 80/08, 15/09, 43/09, 32/10), and regularly used by Statistical Office.*

*According to Annual plan of Official Statistics for 2024, data for monthly employment data are preliminary.*

**Coverage**

*The above mentioned records comprise employees in enterprises, institutions and organization of all types of ownership, as well as foreign citizens employed in our country. The data released by MONSTAT represent the total number of employees comprising insured employees and insured self-employed person and found in Tax Administration database.*

*The data on unemployed persons include the persons registered at the Employment Agency of Montenegro under the unemployed category.*

**Definitions**

*The term "employees" refers to all persons being employed in enterprises, institutions, organizations or by self-employed individuals no matter whether their employment status is based on a permanent or temporary contract and whether they work on a full-time or part-time basis. From the 1<sup>st</sup> January 2009 in the total number of employees enter also employed foreigners according to the article 1 of the Law on Employment and work of the foreigners (Official Gazette of Montenegro No 22 of 2 April 2008), which took effect on the 1 January 2009 "strangers can be employed, i.e. work in Montenegro under condition established in Law, collective contract, confirmed and published international contract and generally accepted regulation of international Law".*

**Unemployed****Definitions**

*Data about unemployed persons are taken from the Employment Agency and include only persons registered at the Agency.*

*The group "persons looking for employment" includes persons defined according to Article 4, paragraph 1 of the Law on Employment as: "an unemployed person, according to this Law, is a person aged 15-65 which is in the records of the Employment Agency of Montenegro (furthermore: EAM) and is actively looking for employment, as well as a foreigner or a person without citizenship, who has the permission for permanent residence as well as the permission for starting work in Montenegro".*

*The group "persons receiving social benefits" includes persons who, according to Article 4, item 1 of the Law on Employment of Montenegro: "receive the monetary benefit for stopped working without person's request, compliance or guilt, and who was working for one ore more employers the full working time for at least 9 months without a break or 12 months with breaks in the last 18 months (furthermore: duration of insurance), if he/she reports to the EAM within 30 days of stopping to work.*

*The group "unemployed persons" who reported themselves to the records of the Employment Agency of Montenegro within the reporting month includes the groups of newly reported persons:*

- *First time, no employment – refers to persons who are reported for the first time in the records of EAM, and were not previously employed;*
- *First time, with employment – persons who are reported for the first time in the records of the EAM, and used to be employed;*
- *Not-first time, no employment – persons who reported to the records of EAM several times, and were not employed;*
- *Not-first time, no employment persons who reported to the records of EAM several times, and used to be employed;*
- *The group "stopped keeping records" includes persons who, according to Article 86 item 1 of the Law on Employment: "records on the unemployed person are stopped to be kept if the person:*

1. ako zaključi ugovor o radu sa punim radnim vremenom; se odjavi iz evidencije nezaposlenih lica;
2. odbije uključivanje ili ne izvršava obaveze utvrđene ugovorom o uključivanju u program aktivne politike zapošljavanja;
3. postane vlasnik ili većinski suvlasnik preduzeća;
4. postane preduzetnik;
5. odbije odgovarajuće zaposlenje;
6. nije dalo tačne podatke o ispunjavanju uslova za sticanje statusa nezaposlenog lica;
7. navršši 65 godina života;
8. ostvari pravo na starosnu ili invalidsku penziju;
9. ostane potpuno nesposoban za rad;
10. ode na izdržavanje kazne zatvora u trajanju dužem od šest mjeseci;
11. aktivno ne traži zaposlenje;
12. je radno angažovano suprotno propisima o radnim odnosima („rad na crno“);
13. postane osiguranik – zemljoradnik, u skladu sa Zakonom o penzijskom i invalidskom osiguranju“.

## ZARADE

### Izvori podataka

Podaci o prosječnim zaradama prikazuju zarade isplaćene u mjesecu i dobijeni su iz redovnog mjesečnog istraživanja Mjesečni izvještaj o zaposlenim i zaradama (obrazac RAD-1).

### Obuhvatnost

Istraživanjem su obuhvaćena preduzeća, ustanove, zadruge ili organizacije, svih oblika svojine kao i njihove jedinice u sastavu, po organizaciono teritorijalnom principu, počev od nivoa opštine. Statističkim istraživanjem o zaradama zaposlenih su obuhvaćene izvještajne jedinice koje imaju 10 i više zaposlenih prema Statističkom poslovnom registru.

### Definicije

U članu 94 Zakona o radu ("Službeni list Crne Gore", br. 074/19 od 30.12.2019, 008/21 od 26.01.2021, 059/21 od 04.06.2021, 068/21 od 23.06.2021, 145/21 od 31.12.2021, 077/24 od 05.08.2024, 084/24 od 06.09.2024, 086/24 od 10.09.2024) bruto zarada je:

1. Zarada koju je zaposleni ostvario za obavljeni rad i vrijeme provedeno na radu, naknada zarade i druga primanja utvrđena kolektivnim ugovorom i ugovorom o radu čini bruto zaradu u smislu ovog zakona.
2. Bruto zarada zaposlenog za obavljeni rad i vrijeme provedeno na radu sastoji se od: osnovne zarade, posebnog dijela zarade, uvećanja zarade i dijela zarade po osnovu radnog učinka ukoliko je ostvaren.

Prosječna zarada (bruto) izračunava se tako što se ukupno isplaćena masa zarada u mjesecu dijeli sa brojem zaposlenih na koje se odnose izvršene isplate. Zaradu bez poreza i doprinosa (neto) čini zarada (bruto) umanjena za poreze i doprinose na teret zaposlenog. Indeks realne prosječne zarade bez poreza i doprinosa (neto) predstavlja odnos između indeksa nominalne prosječne zarade bez poreza i doprinosa (neto) i indeksa potrošačkih cijena.

1. Signs contract on work with full working time; is signed off from the records of the unemployed persons;
2. Refuses inclusion or does not perform obligations specified in the agreement on the inclusion in the programme of active employment policy;
3. Becomes the owner or major co-owner of an enterprise;
4. Becomes an entrepreneur;
5. Refuses appropriate employment;
6. Did not give correct data on meeting conditions for getting the unemployment status
7. Is 65 years old;
8. Gets right to the old-age and survivor pensions;
9. Is completely incapable to work;
10. Is serving the imprisonment punishment longer than 6 months;
11. Is not actively looking for employment;
12. Is working contrary to the regulations on labour ("unregistered work");
13. Becomes insured by agriculture, in compliance with the Law on pension and disability insurance.

## WAGES

### Data sources

The data on average wages present wages paid out in a month, and are obtained from regular monthly survey Monthly report on employees and their earnings (questionnaire RAD-1).

### Coverage

The survey covers enterprises, institutions, cooperatives or organizations as well as their composite units of all kinds of ownership, by organizational and territorial principle, starting from the level of municipality. The statistical survey on average wages includes reporting units with 10 or more employees according to the Statistical Business Register.

### Definitions

In Article 94 of the Law on Labour (Official Gazette of Montenegro No 074/19 of 30.12.2019, 008/21 of 26.01.2021, 059/21 of 04.06.2021, 068/21 of 23.06.2021, 145/21 of 31.12.2021, 077/24 of 05.08.2024, 084/24 of 06.09.2024, 086/24 of 10.09.2024), gross earnings are:

1. Earnings that employees have earned for work performed and time spent at work, the compensation of earnings and other incomes determined by the collective agreement and the employment contract shall constitute gross earnings within the meaning of this Law.
2. The employee's gross earnings for work performed and time spent at work consist of: basic salary, a special part of earnings, an increase in salary and a part of earnings based on work performance, if it is achieved.

Calculation of the average gross earnings is done so that the total sum of all monthly earnings is divided by the number of employees to whom the paid earnings refer. Net salaries and wages are tax and contributions deducted (gross) salaries and wages. Index real average wage without taxes and contributions is the relationship between indices of nominal average wage without taxes and contributions (net), and the index of consumer prices.

## ZAPOSLENI PO SEKTORIMA DJELATNOSTI / EMPLOYEES BY ACTIVITY SECTORS

Crna Gora Montenegro	Ukupno Total	PO SEKTORIMA / BY ACTIVITY SECTORS					snabdijevanje vodom, upravljanje otpadnim vodama, kontrolisanje procesa uklanjanja otpada i sl. Water supply, sewerage, waste management and remediation activities
		poljoprivreda, šumarstvo i ribarstvo Agriculture, forestry and fishing	vađenje ruda i kamena Mining and quarrying	prerađivačka industrija Manufacturing	snabdijevanje električnom energijom, gasom, parom i klimatizacija Electricity, Gas Steam and air conditioning supply		
Ø 2023	244 484	2 275	1 862	14 766	3 323	5 779	
Ø 2024	257 390	2 368	1 906	15 629	3 619	5 923	
<b>Ø 2025</b>	<b>270 301</b>	<b>2 512</b>	<b>1 888</b>	<b>16 772</b>	<b>3 715</b>	<b>6 105</b>	
<b>Ø 01-03.2025</b>	<b>260 801</b>	<b>2 494</b>	<b>1 870</b>	<b>16 102</b>	<b>3 686</b>	<b>6 043</b>	
<b>Ø 01-03.2026</b>	<b>272 046</b>	<b>2 524</b>	<b>1 934</b>	<b>17 453</b>	<b>3 684</b>	<b>6 231</b>	
<b>2025(p)</b>							
03.	262 737	2 526	1 868	16 219	3 657	6 055	
04.	264 903	2 414	1 862	16 328	3 734	6 020	
05.	269 323	2 501	1 878	16 624	3 723	6 052	
06.	278 259	2 505	1 901	17 012	3 635	6 131	
07.	282 403	2 510	1 872	17 238	3 724	6 143	
08.	277 821	2 537	1 892	17 093	3 745	6 138	
09.	272 599	2 599	1 898	16 939	3 699	6 153	
10.	271 428	2 559	1 892	17 035	3 764	6 154	
11.	272 163	2 519	1 916	17 232	3 797	6 147	
12.	272 303	2 513	1 933	17 457	3 705	6 199	
<b>2026(p)</b>							
01.	271 640	2 513	1 913	17 344	3 713	6 198	
02.	271 470	2 514	1 940	17 401	3 673	6 237	
03.	273 029	2 545	1 949	17 614	3 666	6 259	
<b>01-03.2026 / 01-03. 2025(p)</b>	<b>104,3</b>	<b>101,2</b>	<b>103,4</b>	<b>108,4</b>	<b>99,9</b>	<b>103,1</b>	

/nastavak/

/continued/

	PO SEKTORIMA / BY ACTIVITY SECTORS						
	građevinarstvo Construction	trgovina na veliko i malo, popravka motornih vozila i motocikala Wholesale and retail trade, repair of motor vehicles and motor recycles	saobraćaj i skladištenje Transport, and storage	usluge smještaja i ishrane Accommodation and food service activities	informisanje i komunikacije Information and communication	finansijske djelatnosti i djelatnosti osiguranja Financial and insurance activities	poslovanje s nekretninama Real estate activities
Ø 2023	17 584	47 444	13 142	24 575	11 124	4 436	3 009
Ø 2024	19 604	50 394	13 577	26 797	11 024	4 641	3 352
<b>Ø 2025</b>	<b>22 242</b>	<b>53 102</b>	<b>14 227</b>	<b>28 830</b>	<b>10 822</b>	<b>4 963</b>	<b>3 669</b>
<b>Ø 01-03.2025</b>	<b>21 136</b>	<b>51 483</b>	<b>13 658</b>	<b>24 997</b>	<b>10 875</b>	<b>4 828</b>	<b>3 537</b>
<b>Ø 01-03.2026</b>	<b>23 581</b>	<b>53 614</b>	<b>14 308</b>	<b>26 492</b>	<b>10 951</b>	<b>5 099</b>	<b>3 469</b>
<b>2025 (p)</b>							
03.	21 631	51 872	13 787	25 424	10 815	4 854	3 589
04.	21 942	52 007	14 024	26 789	10 783	4 892	3 633
05.	22 188	52 504	14 292	29 262	10 755	4 968	3 694
06.	22 254	54 838	14 609	34 362	10 732	4 983	3 803
07.	22 457	55 471	14 774	36 597	10 760	4 984	3 856
08.	22 545	54 342	14 620	33 523	10 753	4 990	3 794
09.	22 596	53 284	14 447	29 394	10 762	5 006	3 711
10.	22 797	53 279	14 380	27 382	10 844	5 055	3 718
11.	23 290	53 478	14 295	26 821	10 863	5 093	3 715
12.	23 424	53 571	14 315	26 835	10 983	5 099	3 497
<b>2026(p)</b>							
01.	23 424	53 523	14 247	26 735	10 958	5 104	3 479
02.	23 519	53 564	14 323	26 129	10 936	5 096	3 451
03.	23 802	53 754	14 353	26 611	10 958	5 097	3 478
<b>01-03.2026 / 01-03. 2025(p)</b>	<b>111,6</b>	<b>104,1</b>	<b>104,8</b>	<b>106,0</b>	<b>100,7</b>	<b>105,6</b>	<b>98,1</b>

(p) Preliminarni podaci

(p) Preliminary data

## ZAPOSLENI PO SEKTORIMA DJELATNOSTI / EMPLOYEES BY ACTIVITY SECTORS

Crna Gora Montenegro	PO SEKTORIMA / BY ACTIVITY SECTORS						
	stručne, naučne i tehničke djelatnosti <i>Professional, scientific and technical activities</i>	administrativne i pomoćne uslužne djelatnosti <i>Administrative and support service activities</i>	državna uprava i odbrana, obavezno soc. osiguranje <i>Public administration and defence, compulsory social security</i>	obrazovanje <i>Education</i>	zdravstvena i socijalna zaštita <i>Human health and social work activities</i>	umjetnost, zabava i rekreacija <i>Arts, Entertainment and recreation</i>	ostale uslužne djelatnosti <i>Other service activities</i>
Ø 2023	15 033	11 279	23 134	17 178	14 909	7 233	6 399
Ø 2024	16 172	11 477	23 241	17 794	15 226	7 700	6 946
<b>Ø 2025</b>	<b>16 987</b>	<b>11 912</b>	<b>23 227</b>	<b>18 376</b>	<b>15 513</b>	<b>8 161</b>	<b>7 278</b>
<b>Ø 01-03.2025</b>	<b>16 705</b>	<b>11 401</b>	<b>23 234</b>	<b>18 378</b>	<b>15 378</b>	<b>7 928</b>	<b>7 068</b>
<b>Ø 01-03.2026</b>	<b>17 373</b>	<b>11 732</b>	<b>23 157</b>	<b>18 854</b>	<b>15 680</b>	<b>8 544</b>	<b>7 366</b>
<b>2025 (p)</b>							
03.	16 749	11 512	23 248	18 446	15 409	7 959	7 117
04.	16 763	11 598	23 248	18 399	15 409	7 989	7 069
05.	16 793	11 934	23 193	18 287	15 458	8 083	7 134
06.	16 956	12 351	23 278	17 993	15 526	8 199	7 191
07.	17 056	12 613	23 311	17 830	15 522	8 340	7 345
08.	17 039	12 357	23 175	17 919	15 547	8 332	7 480
09.	17 039	11 993	23 176	18 536	15 590	8 276	7 501
10.	17 239	11 980	23 200	18 725	15 637	8 276	7 512
11.	17 429	12 015	23 270	18 833	15 667	8 299	7 484
12.	17 418	11 897	23 171	18 851	15 665	8 357	7 413
<b>2026(p)</b>							
01.	17 370	11 750	23 167	18 833	15 657	8 346	7 366
02.	17 355	11 666	23 164	18 817	15 668	8 657	7 360
03.	17 395	11 780	23 139	18 912	15 714	8 631	7 372
<b>01-03.2026 / 01-03. 2025(p)</b>	<b>104,0</b>	<b>102,9</b>	<b>99,7</b>	<b>102,6</b>	<b>102,0</b>	<b>107,8</b>	<b>104,2</b>

(p) Preliminarni podaci

(p) Preliminary data

## ZAPOSLENI PO OPŠTINAMA / EMPLOYEES BY MUNICIPALITY

	Opštine / Municipalities											
	Andrijevica	Bar	Berane	Bijelo Polje	Budva	Cetinje	Danilovgrad	Gusinje	Herceg Novi	Kolašin	Kotor	Mojkovac
Ø 2023	590	16 701	5 382	9 579	22 917	3 968	4 522	307	13 263	1 581	8 558	1 390
Ø 2024	606	17 490	5 696	9 383	24 514	4 092	4 864	334	13 645	1 625	8 969	1 486
Ø 2025	<b>624</b>	<b>18 250</b>	<b>6 066</b>	<b>9 821</b>	<b>25 747</b>	<b>4 226</b>	<b>5 067</b>	<b>358</b>	<b>14 074</b>	<b>1 706</b>	<b>9 436</b>	<b>1 517</b>
Ø 01-03.2025	<b>618</b>	<b>17 394</b>	<b>5 903</b>	<b>9 645</b>	<b>23 980</b>	<b>4 187</b>	<b>4 945</b>	<b>349</b>	<b>13 180</b>	<b>1 673</b>	<b>8 872</b>	<b>1 496</b>
Ø 01-03.2026	<b>629</b>	<b>18 245</b>	<b>6 205</b>	<b>10 019</b>	<b>25 150</b>	<b>4 219</b>	<b>5 186</b>	<b>402</b>	<b>13 701</b>	<b>1 782</b>	<b>9 354</b>	<b>1 530</b>
<b>2025(p)</b>												
03.	622	17 493	5 930	9 670	24 236	4 205	4 976	345	13 332	1 665	9 003	1 498
04.	620	17 642	5 964	9 676	24 819	4 235	5 006	350	13 709	1 692	9 262	1 493
05.	621	18 083	6 008	9 713	25 997	4 254	5 050	352	14 459	1 692	9 519	1 512
06.	624	19 171	6 030	9 759	28 141	4 266	5 134	355	15 678	1 718	9 946	1 516
07.	626	19 908	6 083	9 815	28 823	4 265	5 118	355	15 917	1 732	10 176	1 514
08.	627	19 201	6 150	9 877	27 697	4 254	5 085	359	14 935	1 726	9 993	1 518
09.	627	18 281	6 198	9 949	26 148	4 228	5 096	356	13 881	1 703	9 643	1 523
10.	625	18 160	6 206	9 998	25 291	4 216	5 159	358	13 535	1 695	9 445	1 534
11.	625	18 173	6 235	10 046	25 017	4 232	5 180	361	13 596	1 702	9 315	1 557
12.	633	18 196	6 205	10 078	25 110	4 207	5 148	399	13 636	1 794	9 311	1 542
<b>2026(p)</b>												
01.	627	18 133	6 149	10 035	25 093	4 221	5 144	399	13 594	1 780	9 297	1 533
02.	631	18 279	6 197	9 962	25 098	4 213	5 186	409	13 683	1 776	9 310	1 525
03.	630	18 321	6 270	10 060	25 257	4 224	5 226	398	13 826	1 789	9 455	1 533
<b>01-03.2026 / 01-03. 2025(p)</b>	<b>101,8</b>	<b>104,9</b>	<b>105,1</b>	<b>103,9</b>	<b>104,9</b>	<b>100,8</b>	<b>104,9</b>	<b>115,2</b>	<b>104,0</b>	<b>106,5</b>	<b>105,4</b>	<b>102,3</b>

/nastavak/

/continued/

	Opštine / Municipalities												
	Nikšić	Petnjica	Plav	Pljevlja	Plužine	Podgorica	Rožaje	Šavnik	Tivat	Tuzi	Ulcinj	Zeta	Žabljak
Ø 2023	17 280	337	1 396	6 777	531	105 952	3 707	329	7 696	2 310	6 171	2 484	756
Ø 2024	18 381	343	1 482	6 856	560	111 680	3 861	322	8 446	2 525	6 545	2 914	771
Ø 2025	19 324	347	1 518	6 972	573	117 090	4 118	336	9 104	2 775	6 954	3 477	821
Ø 01-03.2025	<b>18 884</b>	<b>349</b>	<b>1 501</b>	<b>6 863</b>	<b>562</b>	<b>114 424</b>	<b>4 011</b>	<b>322</b>	<b>8 521</b>	<b>2 688</b>	<b>6 450</b>	<b>3 230</b>	<b>754</b>
Ø 01-03.2026	<b>19 679</b>	<b>384</b>	<b>1 514</b>	<b>6 971</b>	<b>566</b>	<b>118 630</b>	<b>4 305</b>	<b>319</b>	<b>8 916</b>	<b>2 877</b>	<b>7 005</b>	<b>3 628</b>	<b>830</b>
<b>2025(p)</b>													
03.	18 976	350	1 502	6 903	560	115 156	4 062	325	8 659	2 709	6 503	3 307	750
04.	19 092	353	1 499	6 934	564	115 311	4 068	336	8 819	2 747	6 609	3 335	768
05.	19 250	350	1 505	6 982	576	116 103	4 081	339	8 994	2 753	6 870	3 472	788
06.	19 371	350	1 513	7 012	589	118 094	4 069	348	9 677	2 791	7 652	3 575	880
07.	19 571	337	1 508	7 020	594	119 187	4 077	356	10 068	2 814	8 034	3 584	921
08.	19 558	336	1 546	7 028	587	118 424	4 137	360	9 821	2 804	7 312	3 592	894
09.	19 446	340	1 556	7 053	581	117 967	4 156	345	9 416	2 775	6 870	3 610	851
10.	19 596	340	1 547	7 030	567	118 425	4 219	335	9 012	2 828	6 855	3 615	837
11.	19 729	344	1 526	7 026	566	119 183	4 254	335	8 952	2 855	6 931	3 606	817
12.	19 622	369	1 514	6 994	567	119 114	4 315	309	8 926	2 872	6 963	3 645	834
<b>2026(p)</b>													
01.	19 625	377	1 511	6 952	564	118 810	4 285	305	8 932	2 863	6 950	3 622	839
02.	19 693	380	1 512	6 967	567	118 291	4 290	325	8 888	2 861	6 989	3 612	826
03.	19 719	395	1 520	6 995	568	118 788	4 340	327	8 929	2 907	7 075	3 651	826
<b>01-03.2026 / 01-03. 2025(p)</b>	<b>104,2</b>	<b>110,0</b>	<b>100,9</b>	<b>101,6</b>	<b>100,7</b>	<b>103,7</b>	<b>107,3</b>	<b>99,1</b>	<b>104,6</b>	<b>107,0</b>	<b>108,6</b>	<b>112,3</b>	<b>110,1</b>

(p) Preliminarni podaci

(p) Preliminary data

NEZAPOSLENA LICA<sup>1)</sup> / UNEMPLOYED PERSONS<sup>1)</sup>

	Stanje krajem perioda / Situation at the end of the period					U toku perioda / In the middle of the period		
	lica koja traže zaposlenje <sup>2)</sup> ukupno <i>Persons looking for job Total</i>	nezaposlena lica koja prvi put traže zaposlenje <i>Unemployed persons first time looking for job</i>	nezaposlena lica bez kvalifikacija <i>Unqualified unemployed persons</i>	lica koja primaju novčanu naknadu <sup>3)</sup> <i>Persons receiving unemployment benefits</i>	nezaposlene žene <i>unemployed women</i>		prijavilo se za zapošljavanje <sup>4)</sup> <i>Reported for employment</i>	prestanak vođenja evidencije <sup>5)</sup> <i>Records stopped to be kept</i>
					Svega <i>Total</i>	bez kvalifikacija <i>Unqualified</i>		
Ø 2023	40 961	17 689	15 646	9 689	23 628	9 308	1 600	1 783
Ø 2024	34 760	15 651	13 913	8 783	20 422	8 433	1 297	1 601
<b>Ø 2025</b>	<b>28 750</b>	<b>13 988</b>	<b>11 870</b>	<b>7 893</b>	<b>17 283</b>	<b>7 325</b>	<b>1 205</b>	<b>1 307</b>
<b>Ø 01-03.2025</b>	<b>30 629</b>	<b>13 877</b>	<b>12 709</b>	<b>8 283</b>	<b>18 197</b>	<b>7 794</b>	<b>1 058</b>	<b>1 893</b>
<b>Ø 01-03.2026</b>	<b>26 708</b>	<b>13 533</b>	<b>11 264</b>	<b>7 497</b>	<b>16 143</b>	<b>6 982</b>	<b>985</b>	<b>1 493</b>
<b>2025.</b>								
03.	29 970	13 553	12 501	8 106	17 843	7 688	860	1 497
04.	29 146	13 764	12 210	7 823	17 465	7 523	998	1 546
05.	28 799	13 795	12 145	7 905	17 278	7 486	909	991
06.	27 953	13 517	11 863	7 854	16 833	7 318	807	824
07.	28 018	13 627	11 090	7 848	16 948	6 861	1 086	727
08.	27 244	13 431	11 555	7 769	16 504	7 152	866	1 322
09.	27 052	13 527	11 487	7 639	16 310	7 121	1 210	1 113
10.	27 914	14 424	11 378	7 669	16 906	7 051	2 273	1 165
11.	28 688	15 183	11 358	7 710	17 410	7 052	1 979	1 006
12.	28 298	14 960	11 224	7 644	17 152	6 950	1 162	1 313
<b>2026.</b>								
01.	26 833	13 516	11 266	7 602	16 226	6 971	969	2 477
02.	26 787	13 547	11 272	7 484	16 192	6 986	1 040	1 009
03.	26 505	13 536	11 253	7 404	16 011	6 988	945	992
<b>01-03.2026 / 01-03.2025</b>	<b>87,2</b>	<b>97,5</b>	<b>88,6</b>	<b>90,5</b>	<b>88,7</b>	<b>89,6</b>	<b>93,1</b>	<b>78,9</b>

<sup>1)</sup> IZVOR: Zavod za zapošljavanje Crne Gore

<sup>2)</sup> Shodno članu 5 Zakona o posredovanju pri zapošljavanju i pravima za vrijeme nezaposlenosti („Sl, list RCG“, br, 24/19 od 22.4.2019 )

<sup>3)</sup> Shodno članu 48 Zakona o posredovanju pri zapošljavanju i pravima za vrijeme nezaposlenosti

<sup>4)</sup> Nezaposlene osobe koje su se tokom izvještajnog mjeseca prijavile na evidenciju Zavoda za zapošljavanje

<sup>5)</sup> Shodno članu 66 Zakona o posredovanju pri zapošljavanju i pravima za vrijeme nezaposlenosti

<sup>1)</sup> SOURCE: Employment Agency of Montenegro

<sup>2)</sup> Pursuant to Article 5 of the Law on Employment Mediation, and Rights during Unemployment (Official Gazzete of the Republic of Montenegro No 24/19 from 22 April 2019)

<sup>3)</sup> Pursuant to Article 48 of the Law on Employment Mediation, and Rights during Unemployment

<sup>4)</sup> Unemployed persons who were registered in the reference month in the records of the Employment Agency of Montenegro

<sup>5)</sup> Pursuant to Article 66 of the Law on Employment Mediation, and Rights During Unemployment

**PROSJEČNE ZARADE (BRUTO) PO SEKTORIMA DJELATNOSTI, U EUR /**  
**AVERAGE GROSS WAGES BY ACTIVITY SECTORS, IN EUR**

Crna Gora Montenegro	Ukupno Total	PO SEKTORIMA / BY ACTIVITY SECTORS				
		Poljoprivreda, šumarstvo i ribarstvo <i>Agriculture, forestry and fishing</i>	vađenje ruda i kamen <i>Mining and quarrying</i>	prerađivačka industrija <i>Manufacturing</i>	snabdijevanje električnom energijom, parom i klimatizacija <i>Electricity, Gas Steam and air conditioning supply</i>	snabdijevanje vodom, upravljanje otpadnim vodama, kontrolisanje procesa uklanjanja otpada i sl. <i>Water supply, sewerage, waste management and remediation activities</i>
Ø 2023	987	876	1 305	765	1 583	827
Ø 2024	1 083	972	1 326	859	1 630	1 005
<b>Ø 2025</b>	<b>1 206</b>	<b>1 073</b>	<b>1 402</b>	<b>1 032</b>	<b>1 758</b>	<b>1 066</b>
<b>Ø 01-03.2025</b>	<b>1 196</b>	<b>1 037</b>	<b>1 402</b>	<b>1 007</b>	<b>1 800</b>	<b>1 056</b>
<b>Ø 01-03.2026</b>	<b>1 227</b>	<b>1 067</b>	<b>1 402</b>	<b>1 083</b>	<b>1 783</b>	<b>1 081</b>
<b>2025.</b>						
03.	1 195	1 031	1 384	1 001	1 764	1 061
04.	1 202	1 038	1 393	1 013	1 779	1 047
05.	1 208	1 070	1 405	1 026	1 775	1 060
06.	1 203	1 093	1 384	1 023	1 797	1 074
07.	1 208	1 109	1 391	1 041	1 720	1 089
08.	1 210	1 099	1 402	1 051	1 745	1 076
09.	1 211	1 155	1 406	1 030	1 692	1 066
10.	1 211	1 107	1 416	1 052	1 727	1 065
11.	1 214	1 044	1 414	1 049	1 752	1 085
12.	1 220	1 049	1 408	1 074	1 715	1 065
<b>2026</b>						
01.	1 228	1 084	1 392	1 084	1 751	1 085
02.	1 225	1 063	1 406	1 086	1 795	1 081
03.	1 227	1 055	1 408	1 079	1 803	1 078
<b>01-03.2026 / 01-03.2025</b>	<b>102,6</b>	<b>102,9</b>	<b>100</b>	<b>107,5</b>	<b>99,1</b>	<b>102,4</b>

/nastavak/

/continued/

	PO SEKTORIMA / BY ACTIVITY SECTORS						
	građevinarstvo <i>Construction</i>	trgovina na veliko i malo popravka motornih vozila i motocikala <i>Wholesale and retail trade, repair of motor vehicles and motor recycles</i>	saobraćaj i skladištenje <i>Transport and storage</i>	usluge smještaja i ishrane <i>Accommodation and food service activities</i>	informisanje i komunikacije <i>Information and communication</i>	finansijske djelatnosti i djelatnosti osiguranja <i>Financial and insurance act.</i>	poslovanje s nekretninama <i>Real estate activities</i>
Ø 2023	925	801	919	898	1 299	1 646	1 228
Ø 2024	1 011	925	1 028	1 028	1 454	1 833	1 368
<b>Ø 2025</b>	<b>1 173</b>	<b>1 101</b>	<b>1 165</b>	<b>1 204</b>	<b>1 623</b>	<b>2 026</b>	<b>1 634</b>
<b>Ø 01-03.2025</b>	<b>1 155</b>	<b>1 077</b>	<b>1 164</b>	<b>1 174</b>	<b>1 618</b>	<b>2 054</b>	<b>1 763</b>
<b>Ø 01-03.2026</b>	<b>1 199</b>	<b>1 143</b>	<b>1 183</b>	<b>1 209</b>	<b>1 606</b>	<b>2 033</b>	<b>1 477</b>
<b>2025</b>							
03.	1 158	1 063	1 157	1 201	1 685	2 089	1 904
04.	1 172	1 082	1 141	1 216	1 593	2 029	1 811
05.	1 174	1 093	1 150	1 233	1 594	1 998	1 682
06.	1 144	1 094	1 167	1 169	1 577	2 018	1 651
07.	1 181	1 101	1 178	1 226	1 654	2 003	1 635
08.	1 176	1 117	1 169	1 205	1 655	1 998	1 612
09.	1 189	1 126	1 187	1 213	1 673	1 994	1 553
10.	1 195	1 120	1 174	1 197	1 663	2 041	1 504
11.	1 197	1 119	1 153	1 220	1 614	2 031	1 469
12.	1 185	1 127	1 167	1 231	1 603	2 045	1 452
<b>2026</b>							
01.	1 194	1 144	1 174	1 219	1 609	2 023	1 469
02.	1 193	1 147	1 181	1 209	1 611	2 026	1 469
03.	1 210	1 137	1 193	1 200	1 599	2 049	1 493
<b>01-03.2026 / 01-03.2025.</b>	<b>103,8</b>	<b>106,1</b>	<b>101,6</b>	<b>103</b>	<b>99,3</b>	<b>99</b>	<b>83,8</b>

**PROSJEČNE ZARADE (BRUTO) PO SEKTORIMA DJELATNOSTI, U EUR /**  
**AVERAGE GROSS WAGES BY ACTIVITY SECTORS, IN EUR**

/nastavak/

/continued/

Crna Gora Montenegro	PO SEKTORIMA / BY ACTIVITY SECTORS						
	stručne, naučne i tehničke djelatnosti <i>Professional, scientific and technical activities</i>	administrativne i pomoćne uslužne djelatnosti <i>Administrative and support service activitie</i>	državna uprava i odbrana, obavezno soc. osiguranje <i>Public administration and defence, compulsory social security</i>	obrazovanje <i>Education</i>	zdravstvena i socijalna zaštita <i>Human health and social work activities</i>	umjetnost, zabava i rekreacija <i>Arts, Entertainment and recreation</i>	ostale uslužne djelatnosti <i>Other service activities</i>
Ø 2023	871	777	1 117	996	1 128	877	829
Ø 2024	1 035	860	1 188	1 061	1 164	974	960
<b>Ø 2025</b>	<b>1 238</b>	<b>987</b>	<b>1 252</b>	<b>1 126</b>	<b>1 220</b>	<b>1 067</b>	<b>1 078</b>
<b>Ø 01-03.2025</b>	<b>1 180</b>	<b>986</b>	<b>1 237</b>	<b>1 126</b>	<b>1 208</b>	<b>1 077</b>	<b>1 066</b>
<b>Ø 01-03.2026</b>	<b>1 344</b>	<b>1 003</b>	<b>1 261</b>	<b>1 126</b>	<b>1 241</b>	<b>1 059</b>	<b>1 149</b>
<b>2025</b>							
03.	1 237	978	1 236	1 128	1 192	1 047	1 065
04.	1 231	976	1 256	1 130	1 226	1 070	1 062
05.	1 243	983	1 264	1 127	1 237	1 080	1 077
06.	1 258	980	1 275	1 114	1 228	1 072	1 088
07.	1 257	991	1 232	1 120	1 241	1 070	1 075
08.	1 238	1 008	1 257	1 122	1 212	1 052	1 094
09.	1 247	996	1 261	1 126	1 206	1 044	1 059
10.	1 269	974	1 240	1 128	1 209	1 069	1 080
11.	1 278	990	1 250	1 123	1 233	1 055	1 098
12.	1 290	983	1 281	1 139	1 227	1 056	1 108
<b>2026</b>							
01.	1 348	1 003	1 260	1 123	1 249	1 067	1 154
02.	1 345	994	1 252	1 130	1 236	1 057	1 143
03.	1 339	1 010	1 270	1 124	1 238	1 053	1 149
<b>01-03.2026 / 01-03. 2025 (p)</b>	<b>113,9</b>	<b>101,7</b>	<b>101,9</b>	<b>100</b>	<b>102,7</b>	<b>98,3</b>	<b>107,8</b>

**PROSJEČNE ZARADE BEZ POREZA I DOPRINOSA (NETO) PO SEKTORIMA DJELATNOSTI. U EUR /**  
**AVERAGE WAGES WITHOUT TAXES AND CONTRIBUTIONS (NET) BY ACTIVITY SECTOR. IN EUR**

Crna Gora Montenegro	Ukupno Total	PO SEKTORIMA / BY ACTIVITY SECTORS					snabdijevanje vodom, upravljanje otpadnim vodama, kontrolisanje procesa uklanjanja otpada i sl. Water supply, sewerage, waste management and remediation activities
		poljoprivreda šumarstvo i ribarstvo Agriculture, forestry and fishing	vađenje ruda i kamena Mining and quarrying	prerađivačka industrija Manufacturing	snabdijevanje električnom energijom, gasom, parom i klimatizacija Electricity, Gas Steam and air conditioning supply		
Ø 2023	792	718	1 043	625	1 218	679	
Ø 2024	876	805	1 064	709	1 262	827	
<b>Ø 2025</b>	<b>1 012</b>	<b>920</b>	<b>1 165</b>	<b>879</b>	<b>1 408</b>	<b>909</b>	
<b>Ø 01-03.2025</b>	<b>1 003</b>	<b>893</b>	<b>1 166</b>	<b>859</b>	<b>1 430</b>	<b>896</b>	
<b>Ø 01-03.2026</b>	<b>1 026</b>	<b>911</b>	<b>1 165</b>	<b>916</b>	<b>1 446</b>	<b>919</b>	
<b>2025</b>							
03.	1 003	888	1 152	855	1 408	904	
04.	1 009	890	1 157	865	1 424	897	
05.	1 014	918	1 166	875	1 423	907	
06.	1 010	940	1 150	873	1 440	917	
07.	1 014	953	1 156	887	1 380	929	
08.	1 015	943	1 165	893	1 399	918	
09.	1 016	990	1 169	877	1 363	911	
10.	1 016	947	1 175	894	1 388	908	
11.	1 018	891	1 171	892	1 410	925	
12.	1 022	895	1 167	911	1 383	909	
<b>2026</b>							
01.	1 026	925	1 157	915	1 421	923	
02.	1 025	909	1 169	918	1 456	918	
03.	1 027	900	1 170	913	1 462	915	
<b>01-03.2026 / 01-03. 2025</b>	<b>102,3</b>	<b>102,0</b>	<b>99,9</b>	<b>106,6</b>	<b>101,1</b>	<b>102,6</b>	

/nastavak/

/continued/

Crna Gora Montenegro	PO SEKTORIMA / BY ACTIVITY SECTORS						
	građevinarstvo Construction	trgovina na veliko i malo, popravka motornih vozila i motocikala Wholesale and retail trade, repair of motor vehicles and motor recycles	saobraćaj i skladištenje Transport, and storage	usluge smještaja i ishrane Accommodation and food service activities	informisanje i komunikacije Information and communication	finansijske djelatnosti i osiguranja Financial and insurance act.	poslovanje es nekretnima ma Real estate activities
Ø 2023	745	655	744	724	1 017	1 257	960
Ø 2024	820	759	835	832	1 144	1 417	1 084
<b>Ø 2025</b>	<b>985</b>	<b>933</b>	<b>981</b>	<b>1 010</b>	<b>1 326</b>	<b>1 627</b>	<b>1 333</b>
<b>Ø 01-03.2025</b>	<b>968</b>	<b>913</b>	<b>984</b>	<b>987</b>	<b>1 321</b>	<b>1 645</b>	<b>1 428</b>
<b>Ø 01-03.2026</b>	<b>1 004</b>	<b>962</b>	<b>994</b>	<b>1 010</b>	<b>1 308</b>	<b>1 628</b>	<b>1 211</b>
<b>2025</b>							
03.	973	902	977	1 009	1 373	1 675	1 543
04.	984	919	962	1 021	1 301	1 628	1 467
05.	985	928	968	1 033	1 302	1 606	1 369
06.	961	930	981	982	1 289	1 624	1 345
07.	994	934	991	1 029	1 352	1 610	1 336
08.	991	946	983	1 012	1 352	1 607	1 317
09.	1 001	952	998	1 017	1 366	1 604	1 272
10.	1 002	948	987	1 004	1 359	1 641	1 233
11.	1 004	947	969	1 023	1 318	1 633	1 207
12.	996	952	982	1 029	1 306	1 643	1 194
<b>2026</b>							
01.	1 000	962	988	1 016	1 310	1 619	1 203
02.	998	966	992	1 009	1 314	1 623	1 206
03.	1 014	957	1 003	1 003	1 301	1 641	1 224
<b>01-03.2026 / 01-03. 2025</b>	<b>103,7</b>	<b>105,4</b>	<b>101</b>	<b>102,3</b>	<b>99</b>	<b>99</b>	<b>84,8</b>

## PROSJEČNE ZARADE BEZ POREZA I DOPRINOSA (NETO) PO SEKTORIMA DJELATNOSTI, U EUR

AVERAGE WAGES WITHOUT TAXES AND CONTRIBUTIONS (NET) BY ACTIVITY SECTOR, IN EUR

/nastavak/

/continued/

	PO SEKTORIMA / BY ACTIVITY SECTORS						
	stručne, naučne i tehničke djelatnosti <i>Professional , scientific and technical activities</i>	administrativne i pomoćne uslužne djelatnosti <i>Administrative and support service activities</i>	državna uprava i odbrana, obavezno soc, osiguranje <i>Public administration and defence, compulsory social security</i>	obrazovanje <i>Education</i>	zdravstvena i socijalna zaštita <i>Human health and social work activities</i>	umjetnost, zabava i rekreacija <i>Arts, entertainment and recreation</i>	ostale uslužne djelatnosti <i>Other service activities</i>
Ø 2023	704	636	895	802	896	713	671
Ø 2024	840	709	957	864	936	796	783
<b>Ø 2025</b>	<b>1 036</b>	<b>842</b>	<b>1049</b>	<b>952</b>	<b>1024</b>	<b>906</b>	<b>914</b>
<b>Ø 01-03.2025</b>	<b>991</b>	<b>842</b>	<b>1 036</b>	<b>951</b>	<b>1 016</b>	<b>912</b>	<b>903</b>
<b>Ø 01-03.2026</b>	<b>1 113</b>	<b>851</b>	<b>1 055</b>	<b>951</b>	<b>1 044</b>	<b>899</b>	<b>970</b>
<b>2025</b>							
03.	1 038	836	1 037	953	1 003	887	902
04.	1 033	835	1 056	956	1 028	911	900
05.	1 041	842	1 061	953	1 036	919	913
06.	1 054	838	1 066	942	1 029	910	920
07.	1 052	844	1 032	949	1 039	908	913
08.	1 037	860	1 053	951	1 017	893	927
09.	1 042	851	1 056	953	1 014	888	899
10.	1 061	832	1 039	954	1 016	909	917
11.	1 066	843	1 045	950	1 034	899	931
12.	1 075	837	1 069	960	1 030	898	941
<b>2026</b>							
01.	1 115	851	1 054	947	1 048	904	978
02.	1 114	844	1 048	955	1 040	898	964
03.	1 111	858	1 063	951	1 043	895	969
<b>01-03.2026 / 01-03. 2025</b>	<b>112,3</b>	<b>101,1</b>	<b>101,8</b>	<b>100</b>	<b>102,8</b>	<b>98,6</b>	<b>107,4</b>

## INDEKSI PROSJEČNIH ZARADA (BRUTO) PO SEKTORIMA DJELATNOSTI, U EUR

INDICES OF AVERAGE GROSS WAGES BY ACTIVITY SECTOR, IN EUR

Ø 2025=100

Crna Gora Montenegro	Ukupno Total	PO SEKTORIMA / BY ACTIVITY SECTORS				
		poljoprivreda, šumarstvo i ribarstvo Agriculture, forestry and fishing	vađenje ruda i kamenja Mining and quarrying	prerađivačka industrija Manufacturing	snabdijevanje električnom energijom, gasom, parom i klimatizacija Electricity, Gas Steam and air conditioning supply	snabdijevanje vodom, pravljanje otpadnim vodama kontrolisanje procesa uklanjanja otpada i sl. Water supply, sewerage, waste management and remediation activities
Ø 2023	81,8	81,6	93,1	74,1	90,0	77,6
Ø 2024	89,8	90,6	94,6	83,2	92,7	94,3
<b>Ø 2025</b>	<b>100,0</b>	<b>100,0</b>	<b>100,0</b>	<b>100,0</b>	<b>100,0</b>	<b>100,0</b>
<b>Ø 01-03.2025</b>	<b>99,2</b>	<b>96,6</b>	<b>100,0</b>	<b>97,6</b>	<b>102,4</b>	<b>99,1</b>
<b>Ø 01-03.2026</b>	<b>101,7</b>	<b>99,4</b>	<b>100,0</b>	<b>104,9</b>	<b>101,4</b>	<b>101,4</b>
<b>2025</b>						
03.	99,1	96,1	98,7	97,0	100,3	99,5
04.	99,7	96,7	99,4	98,2	101,2	98,2
05.	100,2	99,7	100,2	99,4	101,0	99,4
06.	99,8	101,9	98,7	99,1	102,2	100,8
07.	100,2	103,4	99,2	100,9	97,8	102,2
08.	100,3	102,4	100,0	101,8	99,3	100,9
09.	100,4	103,2	101,0	101,9	98,2	99,9
10.	100,4	103,2	101,0	101,9	98,2	99,9
11.	100,7	97,3	100,9	101,6	99,7	101,8
12.	101,2	97,8	100,4	104,1	97,6	99,9
<b>2026</b>						
01.	101,8	101,0	99,3	105,0	99,6	101,8
02.	101,6	99,1	100,3	105,2	102,1	101,4
03.	101,7	98,3	100,4	104,6	102,6	101,1
<b>01-03.2026 / 01-03.2025</b>	<b>102,6</b>	<b>102,9</b>	<b>100,0</b>	<b>107,5</b>	<b>99,1</b>	<b>102,4</b>

/nastavak/

/continued/

	PO SEKTORIMA / BY ACTIVITY SECTORS						
	građevinarstvo Construction	trgovina na veliko i malo, popravka motornih vozila i motocikala Wholesale and retail trade, repair of motor vehicles and motor cycles	saobraćaj i skladištenje Transport, and storage	usluge smještaja i ishrane Accommodation and food service activities	informisanje i komunikacije Information and communication	finansijske djelatnosti i djelatnosti osiguranja Financial and insurance activities	poslovanje s nekretninama Real estate activities
Ø 2023	78,9	72,8	78,9	74,6	80,0	81,2	75,2
Ø 2024	86,2	84,0	88,2	85,4	89,6	90,5	83,7
<b>Ø 2025</b>	<b>100,0</b>	<b>100,0</b>	<b>100,0</b>	<b>100,0</b>	<b>100,0</b>	<b>100,0</b>	<b>100,0</b>
<b>Ø 01-03.2025</b>	<b>98,5</b>	<b>97,8</b>	<b>99,9</b>	<b>97,5</b>	<b>99,7</b>	<b>101,4</b>	<b>107,9</b>
<b>Ø 01-03.2026</b>	<b>102,2</b>	<b>103,8</b>	<b>101,5</b>	<b>100,4</b>	<b>99,0</b>	<b>100,3</b>	<b>90,4</b>
<b>2025</b>							
03.	98,7	96,5	99,3	99,8	103,8	103,1	116,5
04.	99,9	98,3	97,9	101,0	98,2	100,1	110,8
05.	100,1	99,3	98,7	102,4	98,2	98,6	102,9
06.	97,5	99,4	100,2	97,1	97,2	99,6	101,0
07.	100,7	100,0	101,1	101,8	101,9	98,9	100,1
08.	100,3	101,5	100,3	100,1	102,0	98,6	98,7
09.	101,9	101,7	100,8	99,4	102,5	100,7	92,0
10.	101,9	101,7	100,8	99,4	102,5	100,7	92,0
11.	102,0	101,6	99,0	101,3	99,4	100,2	89,9
12.	101,0	102,4	100,2	102,2	98,8	100,9	88,9
<b>2026</b>							
01.	101,8	103,9	100,8	101,2	99,1	99,9	89,9
02.	101,7	104,2	101,4	100,4	99,3	100,0	89,9
03.	103,2	103,3	102,4	99,7	98,5	101,1	91,4
<b>01-03.2026 / 01-03.2025</b>	<b>103,8</b>	<b>106,1</b>	<b>101,6</b>	<b>103,0</b>	<b>99,3</b>	<b>99,0</b>	<b>83,8</b>

**INDEKSI PROSJEČNIH ZARADA (BRUTO) PO SEKTORIMA DJELATNOSTI, U EUR**  
**INDICES OF AVERAGE GROSS WAGES BY ACTIVITY SECTOR**

Ø 2025=100

	PO SEKTORIMA / BY ACTIVITY SECTORS						
	stručne, naučne i tehničke djelatnosti <i>Professional, scientific and technical activities</i>	administrativne i pomoćne uslužne djelatnosti <i>Administrative and support service activitie</i>	državna uprava i odbrana, obavezno soc, osiguranje <i>Public administration and defence, compulsory social security</i>	obrazovanje <i>Education</i>	zdravstvena i socijalna zaštita <i>Human health and social work activities</i>	umjetnost, zabava i rekreacija <i>Arts, entertainment and recreation</i>	ostale uslužne djelatnosti <i>Other service activities</i>
Ø 2023	70,4	78,7	89,2	88,5	92,5	82,2	76,9
Ø 2024	83,6	87,1	94,9	94,2	95,4	91,3	89,1
<b>Ø 2025</b>	<b>100,0</b>	<b>100,0</b>	<b>100,0</b>	<b>100,0</b>	<b>100,0</b>	<b>100,0</b>	<b>100,0</b>
<b>Ø 01-03.2025</b>	<b>95,3</b>	<b>99,9</b>	<b>98,8</b>	<b>100,0</b>	<b>99,0</b>	<b>100,9</b>	<b>98,9</b>
<b>Ø 01-03.2026</b>	<b>108,6</b>	<b>101,6</b>	<b>100,7</b>	<b>100,0</b>	<b>101,7</b>	<b>99,3</b>	<b>106,6</b>
<b>2025</b>							
03.	99,9	99,1	98,7	100,2	97,7	98,1	98,8
04.	99,4	98,9	100,3	100,4	100,5	100,3	98,5
05.	100,4	99,6	101,0	100,1	101,4	101,2	99,9
06.	101,6	99,3	101,8	98,9	100,7	100,5	100,9
07.	101,5	100,4	98,4	99,5	101,7	100,3	99,7
08.	100,0	102,1	100,4	99,6	99,3	98,6	101,5
09.	102,5	98,7	99,0	100,2	99,1	100,2	100,2
10.	102,5	98,7	99,0	100,2	99,1	100,2	100,2
11.	103,2	100,3	99,8	99,7	101,1	98,9	101,9
12.	104,2	99,6	102,3	101,2	100,6	99,0	102,8
<b>2026</b>							
01.	108,9	101,6	100,6	99,7	102,4	100,0	107,1
02.	108,6	100,7	100,0	100,4	101,3	99,1	106,0
03.	108,2	102,3	101,4	99,8	101,5	98,7	106,6
<b>01-03.2026 / 01-03.2025</b>	<b>113,9</b>	<b>101,7</b>	<b>101,9</b>	<b>100,0</b>	<b>102,7</b>	<b>98,3</b>	<b>107,8</b>

**INDEKSI PROSJEČNIH ZARADA BEZ POREZA I DOPRINOSA (NETO) PO SEKTORIMA DJELATNOSTI**  
**INDICES OF AVERAGE WAGES WITHOUT TAXES AND CONTRIBUTIONS (NET) BY ACTIVITY SECTOR**

Ø 2025=100

Crna Gora Montenegro	Ukupno Total	PO SEKTORIMA / BY ACTIVITY SECTORS					snabdijevanje vodom, upravljanje padnim vodama, kontrolisan procesa uklanjanja otpada i sl Water supply, sewerage, waste management and remediation activities
		poljoprivreda, šumarstvo i ribarstvo Agriculture, forestry and fishing	vađenje ruda i kamena Mining and quarrying	prerađivačka industrija Manufacturing	snabdijevanje električnom energijom, gasom, parom i klimatizacija Electricity ,Gas Steam and air conditioning supply		
Ø 2023	78,3	78,0	89,5	71,1		86,5	74,7
Ø 2024	86,6	87,5	91,3	80,7		89,6	91,0
<b>Ø 2025</b>	<b>100,0</b>	<b>100,0</b>	<b>100,0</b>	<b>100,0</b>		<b>100,0</b>	<b>100,0</b>
<b>Ø 01-03.2025</b>	<b>99,1</b>	<b>97,1</b>	<b>100,1</b>	<b>97,7</b>		<b>101,6</b>	<b>98,6</b>
<b>Ø 01-03.2026</b>	<b>101,4</b>	<b>99,0</b>	<b>100,0</b>	<b>104,2</b>		<b>102,7</b>	<b>101,1</b>
<b>2025</b>							
03.	99,1	96,5	98,9	97,3		100,0	99,4
04.	99,7	96,7	99,3	98,4		101,1	98,7
05.	100,2	99,8	100,1	99,5		101,1	99,8
06.	99,8	102,2	98,7	99,3		102,3	100,9
07.	100,2	103,6	99,2	100,9		98,0	102,2
08.	100,2	103,6	99,2	100,9		98,0	102,2
09.	100,4	107,6	100,3	99,8		96,8	100,2
10.	100,4	102,9	100,9	101,7		98,6	99,9
11.	100,6	96,8	100,5	101,5		100,1	101,8
12.	101,0	97,3	100,2	103,6		98,2	100,0
<b>2026</b>							
01.	101,4	100,5	99,3	104,1		100,9	101,5
02.	101,3	98,8	100,3	104,4		103,4	101,0
03.	101,5	97,8	100,4	103,9		103,8	100,7
<b>01-03.2026 / 01-03.2025</b>	<b>102,3</b>	<b>102,0</b>	<b>99,9</b>	<b>106,6</b>		<b>101,1</b>	<b>102,6</b>
<i>/nastavak/</i>							<i>/continued/</i>
	PO SEKTORIMA / BY ACTIVITY SECTORS						
	građevinarstvo Construction	trgovina na veliko i malo, popravka motornih vozila i motocikala Wholesale and retail trade, repair of motor vehicles and motor cycles	Saobraćaj i skladištenje Transport, and storage	usluge smještaja i ishrane Accommodation and food service activities	informisanje i komunikacije Information and communication	finansijske djelatnosti i osiguranja Financial and insurance act,	poslovanje s nekretninama Real estate activities
Ø 2023	75,6	70,2	75,8	71,7	76,7	77,3	72,0
Ø 2024	83,2	81,4	85,1	82,4	86,3	87,1	81,3
<b>Ø 2025</b>	<b>100,0</b>	<b>100,0</b>	<b>100,0</b>	<b>100,0</b>	<b>100,0</b>	<b>100,0</b>	<b>100,0</b>
<b>Ø 01-03.2025</b>	<b>98,3</b>	<b>97,9</b>	<b>100,3</b>	<b>97,7</b>	<b>99,6</b>	<b>101,1</b>	<b>107,1</b>
<b>Ø 01-03.2026</b>	<b>101,9</b>	<b>103,1</b>	<b>101,3</b>	<b>100,0</b>	<b>98,6</b>	<b>100,1</b>	<b>90,8</b>
<b>2025</b>							
03.	98,8	96,7	99,6	99,9	103,5	103,0	115,8
04.	99,9	98,5	98,1	101,1	98,1	100,1	110,1
05.	100,0	99,5	98,7	102,3	98,2	98,7	102,7
06.	97,6	99,7	100,0	97,2	97,2	99,8	100,9
07.	100,9	100,1	101,0	101,9	102,0	99,0	100,2
08.	100,9	100,1	101,0	101,9	102,0	99,0	100,2
09.	101,6	102,0	101,7	100,7	103,0	98,6	95,4
10.	101,7	101,6	100,6	99,4	102,5	100,9	92,5
11.	101,9	101,5	98,8	101,3	99,4	100,4	90,5
12.	101,1	102,0	100,1	101,9	98,5	101,0	89,6
<b>2026</b>							
01.	101,5	103,1	100,7	100,6	98,8	99,5	90,2
02.	101,3	103,5	101,1	99,9	99,1	99,8	90,5
03.	102,9	102,6	102,2	99,3	98,1	100,9	91,8
<b>01-03.2026 / 01-03.2025</b>	<b>103,7</b>	<b>105,4</b>	<b>101,0</b>	<b>102,3</b>	<b>99,0</b>	<b>99,0</b>	<b>84,8</b>

## INDEKSI PROSJEČNIH ZARADA BEZ POREZA I DOPRINOSA (NETO) PO SEKTORIMA DJELATNOSTI

INDICES OF AVERAGE WAGES WITHOUT TAXES AND CONTRIBUTIONS (NET) BY ACTIVITY SECTOR

Ø 2025=100

	PO SEKTORIMA / BY ACTIVITY SECTORS						
	stručne, naučne i tehničke djelatnosti <i>Professional, scientific and technical activities</i>	administrativne i pomoćne uslužne djelatnosti <i>Administrative and support service activities</i>	državna uprava i odbrana, obavezno soc, osiguranje <i>Public administration and defence, compulsory social security</i>	obrazovanje <i>Education</i>	zdravstvena i socijalna zaštita <i>Human health and social work activities</i>	umjetnost, zabava i rekreacija <i>Arts, entertainment and recreation</i>	ostale uslužne djelatnosti <i>Other service activities</i>
Ø 2023	68,0	75,5	85,3	84,2	87,5	78,7	73,4
Ø 2024	81,1	84,2	91,2	90,8	91,4	87,9	85,7
<b>Ø 2025</b>	<b>100,0</b>	<b>100,0</b>	<b>100,0</b>	<b>100,0</b>	<b>100,0</b>	<b>100,0</b>	<b>100,0</b>
<b>Ø 01-03.2025</b>	<b>95,7</b>	<b>100,0</b>	<b>98,8</b>	<b>99,9</b>	<b>99,2</b>	<b>100,7</b>	<b>98,8</b>
<b>Ø 01-03.2026</b>	<b>107,4</b>	<b>101,1</b>	<b>100,6</b>	<b>99,9</b>	<b>102,0</b>	<b>99,2</b>	<b>106,1</b>
<b>2025</b>							
03.	100,2	99,3	98,9	100,1	97,9	97,9	98,7
04.	99,7	99,2	100,7	100,4	100,4	100,6	98,5
05.	100,5	100,0	101,1	100,1	101,2	101,4	99,9
06.	101,7	99,5	101,6	98,9	100,5	100,4	100,7
07.	101,5	100,2	98,4	99,7	101,5	100,2	99,9
08.	101,5	100,2	98,4	99,7	101,5	100,2	99,9
09.	100,6	101,1	100,7	100,1	99,0	98,0	98,4
10.	102,4	98,8	99,0	100,2	99,2	100,3	100,3
11.	102,9	100,1	99,6	99,8	101,0	99,2	101,9
12.	103,8	99,4	101,9	100,8	100,6	99,1	103,0
<b>2026</b>							
01.	107,6	101,1	100,5	99,5	102,3	99,8	107,0
02.	107,5	100,2	99,9	100,3	101,6	99,1	105,5
03.	107,2	101,9	101,3	99,9	101,9	98,8	106,0
<b>01-03.2026 / 01-03.2025</b>	<b>112,3</b>	<b>101,1</b>	<b>101,8</b>	<b>100,0</b>	<b>102,8</b>	<b>98,6</b>	<b>107,4</b>

## PROSJEČNE ZARADE (BRUTO) PO OPŠTINAMA, U EUR / AVERAGE GROSS WAGES BY MUNICIPALITY, IN EUR

	Opštine / Municipalities											
	Andrijevica	Bar	Berane	Bijelo Polje	Budva	Cetinje	Danilovgrad	Gusinje	Herceg Novi	Kolašin	Kotor	Mojkovac
Ø 2023	845	925	918	832	933	1017	867	886	888	929	1 006	895
Ø 2024	909	1 024	1 010	941	1 057	1 100	938	948	995	974	1 086	951
<b>Ø 2025</b>	<b>959</b>	<b>1 109</b>	<b>1 095</b>	<b>1 026</b>	<b>1 221</b>	<b>1 135</b>	<b>1 047</b>	<b>1 006</b>	<b>1 137</b>	<b>1 054</b>	<b>1 175</b>	<b>1 056</b>
<b>Ø 01-03.2025</b>	<b>961</b>	<b>1 086</b>	<b>1 093</b>	<b>1 023</b>	<b>1 186</b>	<b>1 128</b>	<b>1 030</b>	<b>1 013</b>	<b>1 110</b>	<b>1 054</b>	<b>1 141</b>	<b>1 092</b>
<b>Ø 01-03.2026</b>	<b>1 014</b>	<b>1 132</b>	<b>1 118</b>	<b>1 012</b>	<b>1 204</b>	<b>1 178</b>	<b>1 096</b>	<b>1 001</b>	<b>1 136</b>	<b>1 077</b>	<b>1 218</b>	<b>1 051</b>
<b>2025</b>												
03.	934	1 064	1 077	1 011	1 184	1 119	1 028	1 010	1 097	1 012	1 163	1 048
04.	967	1 113	1 088	1 017	1 295	1 143	1 065	1 018	1 188	1 042	1 142	1 063
05.	977	1 111	1 093	1 027	1 326	1 145	1 044	1 017	1 135	1 059	1 183	1 075
06.	959	1 110	1 102	1 032	1 178	1 132	1 056	999	1 120	1 057	1 180	1 021
07.	960	1 122	1 103	1 030	1 212	1 141	1 055	990	1 139	1 058	1 206	1 023
08.	950	1 130	1 100	1 029	1 201	1 135	1 050	989	1 158	1 045	1 209	1 018
09.	936	1 134	1 091	1 029	1 219	1 136	1 062	1 002	1 155	1 065	1 222	1 023
10.	933	1 120	1 089	1 019	1 194	1 132	1 067	981	1 138	1 035	1 212	1 034
11.	992	1 120	1 105	1 033	1 202	1 151	1 075	998	1 132	1 068	1 214	1 060
12.	963	1 136	1 099	1 054	1 199	1 180	1 090	999	1 142	1 062	1 217	1 054
<b>2026</b>												
01.	1 043	1 139	1 128	1 011	1 211	1 192	1 114	984	1 150	1 069	1 216	1 063
02.	1 005	1 125	1 116	1 013	1 202	1 174	1 100	998	1 136	1 081	1 221	1 050
03.	993	1 133	1 111	1 013	1 200	1 169	1 073	1 019	1 124	1 080	1 217	1 040
<b>01-03.2026 / 01-03.2025</b>	<b>105,5</b>	<b>104,2</b>	<b>102,3</b>	<b>98,9</b>	<b>101,5</b>	<b>104,4</b>	<b>106,4</b>	<b>98,8</b>	<b>102,3</b>	<b>102,2</b>	<b>106,7</b>	<b>96,2</b>

/nastavak/

/continued/

	Opštine / Municipalities												
	Nikšić	Petnjica	Plav	Pljevlja	Plužine	Podgorica	Rožaje	Šavnik	Tivat	Tuzi	Ulcinj	Zeta	Žabljak
Ø 2023	966	850	963	1 036	965	1 028	884	891	1 217	846	845	1 106	949
Ø 2024	1 044	908	985	1 106	1 030	1 127	946	966	1 330	872	947	1 215	1 055
<b>Ø 2025</b>	<b>1 162</b>	<b>971</b>	<b>1 028</b>	<b>1 170</b>	<b>1 046</b>	<b>1 262</b>	<b>1 006</b>	<b>1 033</b>	<b>1 540</b>	<b>1 025</b>	<b>1 005</b>	<b>1 348</b>	<b>1 100</b>
<b>Ø 01-03.2025</b>	<b>1 151</b>	<b>968</b>	<b>1 026</b>	<b>1 166</b>	<b>1 050</b>	<b>1 258</b>	<b>1 005</b>	<b>1 014</b>	<b>1 621</b>	<b>1 029</b>	<b>997</b>	<b>1 332</b>	<b>1 125</b>
<b>Ø 01-03.2026</b>	<b>1 201</b>	<b>1 040</b>	<b>1 035</b>	<b>1 204</b>	<b>1 072</b>	<b>1 299</b>	<b>1 018</b>	<b>1 063</b>	<b>1 473</b>	<b>1 057</b>	<b>1 021</b>	<b>1 338</b>	<b>1 092</b>
<b>2025</b>													
03.	1 144	947	998	1 147	1 032	1 260	1 005	1 011	1 713	1 010	970	1 311	1 107
04.	1 150	976	1 018	1 170	1 034	1 252	1 008	1 009	1 531	1 010	975	1 312	1 069
05.	1 175	981	1 043	1 180	1 054	1 258	1 009	1 043	1 508	1 017	987	1 320	1 079
06.	1 173	969	1 039	1 165	1 052	1 271	1 009	1 077	1 437	1 018	1 007	1 370	1 116
07.	1 158	976	1 020	1 180	1 040	1 266	1 001	1 057	1 548	1 001	1 023	1 406	1 087
08.	1 186	969	1 025	1 174	1 041	1 266	1 009	1 031	1 509	1 046	1 046	1 358	1 091
09.	1 168	965	1 029	1 160	1 045	1 272	1 006	1 037	1 503	1 046	1 015	1 370	1 089
10.	1 173	967	1 020	1 179	1 041	1 279	994	1 018	1 491	1 042	991	1 353	1 134
11.	1 181	976	1 041	1 186	1 064	1 284	999	1 050	1 451	1 026	1 007	1 387	1 153
12.	1 178	982	1 046	1 186	1 056	1 289	1 018	1 054	1 449	1 037	1 026	1 367	1 165
<b>2026</b>													
01.	1 197	1 034	1 021	1 202	1 067	1 299	1 022	1 085	1 494	1 050	1 022	1 336	1 116
02.	1 208	1 016	1 043	1 208	1 087	1 295	1 022	1 063	1 467	1 058	1 011	1 355	1 082
03.	1 199	1 070	1 040	1 201	1 063	1 304	1 012	1 042	1 459	1 062	1 029	1 324	1 077
<b>01-03.2026 / 01-03.2025</b>	<b>104,3</b>	<b>107,4</b>	<b>100,9</b>	<b>103,3</b>	<b>102,1</b>	<b>103,3</b>	<b>101,3</b>	<b>104,8</b>	<b>90,9</b>	<b>102,7</b>	<b>102,4</b>	<b>100,5</b>	<b>97,1</b>

## PROSJEČNE ZARADE BEZ POREZA I DOPRINOSA (NETO) PO OPŠTINAMA, U EUR

AVERAGE WAGES WITHOUT TAXES AND CONTRIBUTIONS (NET) BY MUNICIPALITY, IN EUR

	Opštine / Municipalities											
	Andrijevica	Bar	Berane	Bijelo Polje	Budva	Cetinje	Danilovgrad	Gusinje	Herceg Novi	Kolašin	Kotor	Mojkovac
Ø 2023	688	748	742	677	754	815	705	721	720	751	807	726
Ø 2024	749	834	822	771	856	891	771	780	811	797	879	780
<b>Ø 2025</b>	<b>823</b>	<b>940</b>	<b>926</b>	<b>875</b>	<b>1023</b>	<b>960</b>	<b>893</b>	<b>851</b>	<b>961</b>	<b>897</b>	<b>991</b>	<b>899</b>
<b>Ø 01-03.2025</b>	<b>825</b>	<b>920</b>	<b>922</b>	<b>871</b>	<b>993</b>	<b>954</b>	<b>879</b>	<b>857</b>	<b>937</b>	<b>896</b>	<b>964</b>	<b>928</b>
<b>Ø 01-03.2026</b>	<b>862</b>	<b>958</b>	<b>941</b>	<b>860</b>	<b>1011</b>	<b>990</b>	<b>922</b>	<b>846</b>	<b>956</b>	<b>910</b>	<b>1019</b>	<b>888</b>
<b>2025</b>												
03.	806	902	915	865	996	948	879	854	931	865	984	894
04.	831	942	923	868	1088	967	911	861	1001	889	966	903
05.	837	942	925	876	1111	967	890	860	959	902	996	915
06.	824	941	933	878	990	956	899	844	949	899	995	871
07.	824	950	933	879	1019	965	898	837	963	901	1018	874
08.	817	957	931	879	1006	963	895	837	977	891	1016	870
09.	805	960	923	877	1017	960	905	847	975	907	1023	873
10.	804	945	921	871	1002	957	908	831	962	883	1016	882
11.	851	947	934	879	1008	972	915	846	957	911	1017	904
12.	826	958	929	900	1005	995	921	842	965	903	1021	898
<b>2026</b>												
01.	883	964	946	856	1017	999	934	833	962	900	1016	896
02.	857	951	940	861	1009	988	925	844	958	915	1021	885
03.	847	959	937	862	1008	984	907	861	949	915	1019	882
<b>01-03.2026 / 01-03.2025</b>	<b>104,5</b>	<b>104,1</b>	<b>102,1</b>	<b>98,7</b>	<b>101,8</b>	<b>103,8</b>	<b>104,9</b>	<b>98,7</b>	<b>102,0</b>	<b>101,6</b>	<b>105,7</b>	<b>95,7</b>

/nastavak/

/continued/

	Opštine / Municipalities												
	Nikšić	Petnjica	Plav	Ptjvlja	Plužine	Podgorica	Rožaje	Šavnik	Tivat	Tuzi	Ulcinj	Zeta	Žabljak
Ø 2023	778	690	779	832	779	822	715	725	957	692	686	880	763
Ø 2024	848	748	807	895	838	908	773	793	1053	720	778	975	858
<b>Ø 2025</b>	<b>978</b>	<b>822</b>	<b>876</b>	<b>985</b>	<b>891</b>	<b>1054</b>	<b>859</b>	<b>880</b>	<b>1265</b>	<b>878</b>	<b>862</b>	<b>1122</b>	<b>935</b>
<b>Ø 01-03.2025</b>	<b>966</b>	<b>819</b>	<b>872</b>	<b>980</b>	<b>893</b>	<b>1050</b>	<b>857</b>	<b>861</b>	<b>1324</b>	<b>879</b>	<b>855</b>	<b>1110</b>	<b>954</b>
<b>Ø 01-03.2026</b>	<b>1005</b>	<b>872</b>	<b>881</b>	<b>1011</b>	<b>908</b>	<b>1082</b>	<b>863</b>	<b>896</b>	<b>1219</b>	<b>896</b>	<b>873</b>	<b>1110</b>	<b>924</b>
<b>2025</b>													
03.	966	803	857	967	882	1050	859	864	1394	870	836	1093	945
04.	970	825	871	986	881	1046	863	868	1263	868	839	1095	911
05.	989	829	888	995	895	1050	862	891	1242	873	848	1099	919
06.	989	820	885	982	897	1061	863	909	1179	873	864	1139	945
07.	977	826	871	997	888	1056	856	903	1270	860	875	1168	924
08.	998	819	875	990	885	1058	860	880	1241	894	895	1131	928
09.	983	825	880	980	892	1062	860	884	1240	898	870	1139	926
10.	987	825	871	994	888	1068	850	869	1231	896	850	1125	968
11.	993	829	886	999	906	1070	854	895	1200	881	863	1151	983
12.	990	834	890	998	895	1072	865	900	1200	888	877	1136	991
<b>2026</b>													
01.	1001	857	870	1009	899	1082	866	912	1236	890	871	1108	941
02.	1009	858	886	1015	921	1079	867	896	1213	896	867	1125	918
03.	1004	899	885	1009	903	1085	857	880	1208	901	882	1099	912
<b>01-03.2026 / 01-03.2025</b>	<b>104,0</b>	<b>106,5</b>	<b>101,0</b>	<b>103,2</b>	<b>101,7</b>	<b>103,0</b>	<b>100,7</b>	<b>104,1</b>	<b>92,1</b>	<b>101,9</b>	<b>102,1</b>	<b>100,0</b>	<b>96,9</b>

## **CIJENE / PRICES**

Metodološka objašnjenja / *Methodological notes*

Indeksi cijena proizvođača industrijskih proizvoda /  
*Producer price indices of industrial products*

Indeksi potrošačkih cijena po grupama proizvoda /  
*Consumer price indices by groups of products*

Indeksi potrošačkih cijena / *Consumer price indices*

Indeksi cijena proizvođača industrijskih proizvoda za izvoz /  
*Producer price indices of industrial products for export*

Indeksi cijena industrijskih proizvoda iz uvoza /  
*Price indices of industrial products from import*

**CIJENE****CIJENE PROIZVOĐAČA INDUSTRIJSKIH PROIZVODA**

Pod prodajnom cijenom proizvođača industrijskih proizvoda podrazumijeva se cijena po kojoj proizvođači prodaju svoje proizvode u najvećim količinama na domaćem tržištu. U cijenu ulazi regres koji ostvaruje prodavac a odbija se rabat, popust, kasa skonto i sl, ako ih prodavac odobrava kupcima. U cijenu ne ulazi porez na dodatu vrijednost.

Ove cijene prikupljaju se mjesečnim izvještajima koje neposredno dostavljaju izabrana preduzeća za oko 250 industrijskih proizvoda. Izbor industrijskih preduzeća izvršen je prema njihovom učešću u ukupnoj realizaciji određene oblasti.

Prosječne mjesečne cijene računaju se ponderisanjem tekućih mjesečnih cijena odgovarajućih proizvoda, a godišnje prosječne cijene proizvođača industrijskih proizvoda predstavljaju neponderisani prosjek mjesečnih cijena.

Indeksi cijena izračunavaju se ponderima na bazi podataka o realizaciji industrijske proizvodnje. Svake godine vrši se korekcija pondera, a novi ponderi izračunavaju se svake pete godine.

Indeksi cijena proizvođača industrijskih proizvoda preračunavaju se početkom svake godine na prethodnu godinu kao baznu.

**POTROŠAČKE CIJENE**

Potrošačke cijene su cijene po kojima trgovina na malo, individualni proizvođači i vršiocci usluga prodaju svoje proizvode i usluge krajnjim potrošačima, uključujući sve poreze i takse koje se plaćaju u prometu na malo.

Potrošačke cijene se prikupljaju u pet gradova: Podgorici, Nikšiću, Bijelom Polju, Budvi i Baru koji predstavljaju veće tržišne centre.

Lista proizvoda obuhvata oko 627 najznačajnijih proizvoda i usluga lične potrošnje. Osnovni kriterijum izbora je učešće grupe proizvoda u ličnoj potrošnji, tako da su izabrani reprezentni proizvodi za sve klase

COICOP 2018 klasifikacije čije učešće u potrošnji prelazi 0,1%.

Prosječne mjesečne cijene za grad kod svih proizvoda i usluga, računaju se neponderisanom geometrijskom sredinom, dok se prosječne mjesečne cijene za Crnu Goru računaju na bazi prosječnih cijena iz pet gradova koje se ponderišu strukturom potrošnje domaćinstava.

Prosječne godišnje potrošačke cijene predstavljaju neponderisani prosjek cijena za dvanaest mjeseci.

Indeksi potrošačkih cijena preračunavaju se početkom svake godine na prethodnu godinu kao baznu.

**CIJENE PROIZVOĐAČA INDUSTRIJSKIH PROIZVODA ZA IZVOZ**

Metodologija po kojoj se izračunava indeks izvoznih cijena usklađena je sa metodologijom za obračun indeksa cijena proizvođača industrijskih proizvoda za domaće tržište i zasnovana je na principima i preporukama međunarodne statistike. Cilj sprovođenja ovog istraživanja je izračunavanje ukupnog indeksa cijena proizvođača industrijskih proizvoda (za domaće i strano tržište) a koristi se i kao jedan od kratkoročnih indikatora u makroekonomskim analizama i prikazima. Istraživanje se sproviđi na reprezentativnom uzorku.

**CIJENE INDUSTRIJSKIH PROIZVODA IZ UVOZA**

Cilj istraživanja Indeksa uvoznih cijena je praćenje mjesečnih promjena cijena industrijskih proizvoda iz uvoza. Prodajna cijena industrijskih proizvoda iz uvoza je cijena robe isporučene na domaćoj granici koja uključuje troškove transporta, troškove osiguranja, kao i sve ostale troškove nastale do granice (CIF cijena) koji utiču na jediničnu cijenu proizvoda.

**PRICES****PRODUCER PRICES OF INDUSTRIAL PRODUCTS**

*Producer prices of industrial products are the price according to which the producers sell their products in the most numerous quantities on the domestic market. The price also includes the regress achieved by the producer, and deduces the rebate, discounts, cash sconto, etc., if the producer approves them to the buyer. The price does not include value added tax.*

*These prices are collected through the monthly surveys submitted directly by the chosen enterprises for about 250 industrial products. The list of industrial enterprises is done on the basis of their participation in the total realization of certain area.*

*Average monthly prices are calculated by weighting the current monthly prices of corresponding products, and annual average producer prices of industrial products present the un-weighted average of the monthly prices.*

*Price indices are calculated with weights based on the data on the total realization of industrial production. The correction of weights is done every year, and the new weights are calculated every five years.*

*Indices of producer prices of industrial products are recalculated in the beginning of each year using the previous year as the base year.*

**CONSUMER PRICES**

*Consumer prices are the prices at which the retail shop, custom manufacturers and service providers sale their products and services to consumers, including all taxes and fees that are paid in retail trade.*

*Consumer prices are collected in the five municipalities: Podgorica, Niksic, Bijelo Polje, Budva and Bar which represent major market centers.*

*The list of products contains about 627 representative products and services of individual consumption. The main criterion of choice is share of group's products in personal consumption, so that the selected represented products for all classes of COICOP 2018 classification whose participation in the consumption exceeds 0.1%.*

*Average monthly prices for the city for all products and services are calculated by non-weighted geometric mean, while the average monthly prices for Montenegro are calculated based on average price in five cities that are weighted by structure of household consumption.*

*Average annual consumer prices represent the non-weighted average of prices for twelve months.*

*Consumer price indices are recalculated in the beginning of each year using the previous year as the base year.*

**PRODUCER PRICE INDICES OF INDUSTRIAL PRODUCTS FOR EXPORT**

*The methodology by which the indices of producer prices for export are calculated is in line with the methodology for calculating the producer price indices of industrial products for domestic market and it is based on principles and recommendations of international statistics. The aim of this survey is to calculate the overall index of producer prices of industrial products (for domestic and foreign markets) and it is also used as a short-term indicator in macroeconomic analysis and views. This survey is conducted on a representative sample.*

**PRICE INDICES OF INDUSTRIAL PRODUCTS FROM IMPORT**

*The purpose of statistics on import price indices is to collect the data on monthly price changes of industrial products from the import. Purchase price of industrial products from import is the price of a good delivered at the frontier of the importing country, including transportation costs, insurance charges, and any other costs incurred to that point (CIF price) that influence on the unit price of a product.*

**INDEKSI CIJENA PROIZVOĐAČA INDUSTRIJSKIH PROIZVODA /**  
**PRODUCER PRICE INDICES OF INDUSTRIAL PRODUCTS**

	2025 2024	01-03.2026 01-03.2025	03.2026 02.2026	03.2026 03.2025	Ø 2025 = 100				
					2025				
					03.	04.	05.	06.	07.
<b>Ukupno</b>	<b>101,7</b>	<b>100,3</b>	<b>99,7</b>	<b>100,4</b>	<b>99,7</b>	<b>97,9</b>	<b>100,3</b>	<b>100,4</b>	<b>100,4</b>
<b>Vađenje ruda i kamena</b>	101,3	97,9	98,3	98,3	99,6	89,0	102,3	102,2	102,2
<b>Prerađivačka industrija</b>	102,8	101,4	99,9	101,3	99,5	99,8	99,7	99,9	100,0
<b>Snabdijevanje el. energijom, gasom i parom</b>	100,0	100,0	100,0	100,0	100,0	100,0	100,0	100,0	100,0
<b>Vađenje ruda i kamena</b>	<b>101,3</b>	<b>97,9</b>	<b>98,3</b>	<b>98,3</b>	<b>99,6</b>	<b>89,0</b>	<b>102,3</b>	<b>102,2</b>	<b>102,2</b>
Vađenje uglja	101,8	98,1	98,1	98,3	99,6	87,8	102,7	102,6	102,6
Vađenje ruda metala	99,1	93,6	100,0	95,3	100,1	100,1	99,8	99,8	98,4
Ostalo rudarstvo	97,4	96,4	100,2	99,9	99,3	99,3	99,0	99,0	99,0
<b>Prerađivačka industrija</b>	<b>102,8</b>	<b>101,4</b>	<b>99,9</b>	<b>101,3</b>	<b>99,5</b>	<b>99,8</b>	<b>99,7</b>	<b>99,9</b>	<b>100,0</b>
Proizvodnja prehrambenih proizvoda	102,6	101,6	99,8	101,4	99,4	99,4	99,5	99,8	100,0
Proizvodnja pića	105,3	100,8	100,0	100,8	99,4	100,2	100,2	100,2	100,2
Proizvodnja duvanskih proizvoda	100,0	100,0	100,0	100,0	100,0	100,0	100,0	100,0	100,0
Proizvodnja odjevnih predmeta	103,1	100,0	100,0	100,0	100,0	100,0	100,0	100,0	100,0
Proizvodi od drveta, plute i slično	105,1	110,2	100,0	108,7	98,3	98,7	99,2	99,2	99,5
Proizvodnja papira i proizvoda od papira	98,3	97,3	99,9	99,4	99,2	99,3	99,2	99,2	99,1
Štampanje i umnožavanje audio i video zapisa	100,0	103,1	100,0	103,1	100,0	100,0	100,0	100,0	100,0
Proizvodnja hemikalija i hemijskih proizvoda	102,6	103,6	100,0	104,3	98,8	98,8	98,8	100,8	100,8
Proizvodnja osnovnih farmaceutskih proizvoda	101,4	105,1	100,0	107,6	100,0	100,0	100,0	100,0	100,0
Proizvodnja proizvoda od gume i plastike	105,9	105,7	102,3	107,3	99,6	99,6	99,6	99,6	99,6
Proizv, proizvoda od ost, nemetalnih minerala	100,9	100,5	100,1	100,7	99,7	100,1	100,0	100,0	100,0
Proizvodnja osnovnih metala	101,5	99,6	100,0	99,5	100,5	100,5	99,6	99,6	99,5
Proizvodnja metalnih proizvoda osim mašina	101,0	100,4	100,0	100,3	99,8	99,8	99,7	100,1	100,1
Proizvodnja električne opreme	100,0	100,0	100,0	100,0	100,0	100,0	100,0	100,0	100,0
Proizvodnja mašina i opreme, ostala	100,0	100,0	100,0	100,0	100,0	100,0	100,0	100,0	100,0
Proizvodnja namještaja	107,4	107,1	99,8	105,4	99,6	99,6	99,1	100,1	101,2
<b>Snabdijevanje el. energijom, gasom i parom</b>	<b>100,0</b>	<b>100,0</b>	<b>100,0</b>	<b>100,0</b>	<b>100,0</b>	<b>100,0</b>	<b>100,0</b>	<b>100,0</b>	<b>100,0</b>
Snabdijevanje el. energijom, gasom i parom	100,0	100,0	100,0	100,0	100,0	100,0	100,0	100,0	100,0
<b>Izabrane grupe proizvoda</b>									
<b>Elementi i materijali za ugrađivanje u građevinarstvu</b>	102,1	100,7	100,1	102,4	98,4	99,4	99,4	99,9	100,0

**INDEKSI CIJENA PROIZVOĐAČA INDUSTRIJSKIH PROIZVODA /**  
**PRODUCER PRICE INDICES OF INDUSTRIAL PRODUCTS**

Ø 2025 = 100								
2025				2026				
08.	09.	10.	11.	12.	01.	02.	03.	
<b>100,5</b>	<b>100,6</b>	<b>100,6</b>	<b>99,5</b>	<b>100,2</b>	<b>100,1</b>	<b>100,4</b>	<b>100,1</b>	<b>Total</b>
102,2	102,3	102,1	95,6	99,5	98,7	99,6	97,9	<b>Mining and quarrying</b>
100,2	100,5	100,4	100,6	100,7	100,8	100,9	100,9	<b>Manufacturing</b>
100,0	100,0	100,0	100,0	100,0	100,0	100,0	100,0	<b>Electricity, gas and water supply</b>
<b>102,2</b>	<b>102,3</b>	<b>102,1</b>	<b>95,6</b>	<b>99,5</b>	<b>98,7</b>	<b>99,6</b>	<b>97,9</b>	<b>Mining and quarrying</b>
102,6	102,6	102,4	95,2	99,6	98,7	99,7	97,9	Mining of coal
99,3	99,3	99,3	98,2	98,2	97,0	95,4	95,4	Mining of metal ores
99,0	99,0	99,0	99,0	99,0	99,0	99,0	99,2	Other mining and quarrying
<b>100,2</b>	<b>100,5</b>	<b>100,4</b>	<b>100,6</b>	<b>100,7</b>	<b>100,8</b>	<b>100,9</b>	<b>100,9</b>	<b>Manufacturing</b>
100,2	100,7	100,7	100,9	101,0	101,0	101,0	100,8	Manufacture of food products
100,2	100,2	100,2	100,2	100,2	100,2	100,2	100,2	Manufacture of beverages
100,0	100,0	100,0	100,0	100,0	100,0	100,0	100,0	Manufacture of tobacco products
100,0	100,0	100,0	100,0	100,0	100,0	100,0	100,0	Manufacture of wearing apparel
102,4	102,7	102,8	102,3	102,5	106,8	106,8	106,8	Manufacture of wood products, cork and similar
99,5	99,3	99,2	100,8	101,0	97,7	98,7	98,6	Manufacture of paper and paper products
100,0	100,0	100,0	100,0	100,0	103,1	103,1	103,1	Printing and reproduction of audio and video
100,8	100,8	101,0	101,0	101,0	101,0	103,0	103,0	Manufacture of chemicals and chemical products
100,0	100,0	100,0	100,0	100,0	100,0	107,6	107,6	Manufacture of basic pharmaceutical products
99,6	99,6	99,6	99,6	104,5	104,5	104,5	106,9	Manufacture of rubber and plastic products
100,1	100,1	100,1	100,2	100,2	100,1	100,3	100,4	Manufacture of other non-metal minerals
99,7	99,8	99,8	100,1	100,1	100,1	100,1	100,1	Manufacture of basic metals
100,1	100,4	100,2	100,2	100,2	100,2	100,2	100,2	Manufacture of metal products except machinery
100,0	100,0	100,0	100,0	100,0	100,0	100,0	100,0	Manufacture of electrical equipment
100,0	100,0	100,0	100,0	100,0	100,0	100,0	100,0	Manufacture of other machinery and equipment
101,1	101,1	100,2	101,7	102,3	104,5	105,2	105,0	Manufacture of furniture
<b>100,0</b>	<b>100,0</b>	<b>100,0</b>	<b>100,0</b>	<b>100,0</b>	<b>100,0</b>	<b>100,0</b>	<b>100,0</b>	<b>Electricity, gas and water supply</b>
100,0	100,0	100,0	100,0	100,0	100,0	100,0	100,0	Electricity, gas and water supply
								<b>Chosen groups of products</b>
100,1	100,2	100,3	100,5	100,6	100,6	100,6	100,7	<b>Elements and materials for building in the construction</b>

**INDEKSI POTROŠAČKIH CIJENA PO GRUPAMA PROIZVODA /**  
**CONSUMER PRICE INDICES BY GROUPS OF PRODUCTS**

	2025 2024	01-03. 2026 01-03. 2025	Ø 2025 = 100					
			2025					
			03.	04.	05.	06.	07.	08.
Žitarice i proizvodi od žitarica	102,2	102,1	98,5	98,7	98,8	100,7	101,4	101,5
Meso i prerađevine od mesa	105,0	105,8	96,9	97,7	99,2	99,9	101,0	102,3
Riba i ostali plodovi mora	100,0	100,7	96,8	97,5	98,9	99,6	101,5	103,9
Mlijeko, ostali mliječni proizvodi i jaja	101,9	101,5	98,8	98,7	99,7	100,7	101,4	101,8
Ulja i masti	112,0	111,6	94,6	95,7	99,4	101,9	102,0	103,8
Voće i orašasti plodovi	116,1	115,5	86,2	95,4	103,8	112,2	116,5	120,0
Povrće, krtole i pečurke	96,6	90,7	100,5	106,6	107,2	102,1	98,2	103,1
Šećer, slatkiši i deserti	105,2	98,7	100,1	100,0	100,3	100,9	101,4	101,6
Gotova hrana i ostali prehrambeni proizvodi n.d.s.	104,6	104,9	97,2	97,4	100,3	100,7	101,7	102,4
Bezalkoholna pića	112,4	108,7	97,2	98,0	98,8	99,8	102,0	102,9
Alkoholna pića	105,5	99,4	100,8	98,0	100,5	100,3	100,6	101,3
Duvan	106,1	108,1	100,0	100,0	100,0	100,0	100,0	100,0
Odjeća	99,1	100,1	99,3	103,5	104,8	100,2	96,9	91,5
Ostali odjevni artikli i odjevni dodaci	102,2	100,9	100,1	99,8	99,4	99,9	100,2	100,2
Čišćenje, popravka i iznajmljivanje odjeće	102,6	100,0	100,0	100,0	100,0	100,0	100,0	100,0
Cipele i ostala obuća	95,2	97,6	101,9	103,2	102,3	100,4	95,9	95,8
Čišćenje, popravka i iznajmljivanje obuće	106,7	104,5	99,9	99,9	99,9	99,9	99,9	99,9
Stvarne rente	118,7	114,9	95,9	99,6	100,3	100,4	102,1	103,8
Održavanje, popravka i obezbjeđenje stana	109,3	108,0	97,9	98,2	100,1	100,4	101,5	101,4
Snabdijevanje vodom i ostale usluge vezane za stan	120,6	93,5	100,0	100,0	100,0	100,0	100,0	100,0
Električna energija, gas i ostala goriva	101,5	102,9	99,0	98,6	98,4	98,5	99,2	100,1
Namještaj i pokućstvo, tepisi	103,2	104,4	99,2	99,4	99,6	99,4	99,3	100,7
Tekstilni proizvodi za domaćinstvo	102,8	101,1	99,7	100,1	99,7	100,2	99,9	100,1
Aparati za domaćinstvo	101,8	102,0	99,8	100,1	100,1	100,3	100,8	101,4
Stakleno posuđe, pribor za jelo i ostali pribori	104,4	101,1	100,2	100,2	99,8	99,8	100,1	100,6
Alati i oprema za kuću i baštu	105,5	107,2	95,6	99,0	101,6	101,5	101,5	101,6
Proizvodi i usluge za rutinsko održavanje domaćinstva	105,7	102,6	99,0	98,9	98,4	98,4	99,0	100,5
Zdravlje	111,6	108,9	97,7	100,7	101,1	101,4	101,6	102,0
Kupovina vozila	102,1	99,4	99,3	100,5	100,4	101,1	101,1	99,6
Troškovi korišćenja i održavanja vozila	99,6	100,2	101,5	99,2	96,9	97,5	100,3	99,7
Usluge prevoza putnika	103,2	103,6	95,7	97,2	98,7	102,2	104,7	105,5
Informacije i komunikacije	101,3	100,3	100,2	100,3	100,1	100,0	100,0	99,8
Rekreacija, sport i kultura	110,7	102,2	98,5	99,2	99,5	100,2	101,2	101,9
Obrazovanje	100,6	100,0	100,0	100,0	100,0	100,0	100,0	100,0
Restorani i usluge smještaja	107,5	105,1	95,7	96,9	98,7	101,2	104,7	107,2
Osiguranje i finansijske usluge	100,1	102,7	99,9	99,9	100,0	100,0	100,1	100,1
Lična njega, socijalna zaštita i razna dobra i usluge	103,7	102,9	98,6	99,1	99,7	100,5	101,2	101,0

**INDEKSI POTROŠAČKIH CIJENA PO GRUPAMA PROIZVODA**  
**CONSUMER PRICE INDICES BY GROUPS OF PRODUCTS**

Ø 2025 = 100							
2025				2026			
09.	10.	11.	12.	01.	02.	03.	
101,4	101,5	100,6	100,4	100,4	100,2	100,6	Cereals and cereal products
102,5	102,8	102,2	101,6	102,5	102,5	102,9	Meat
104,0	104,5	102,2	97,5	97,9	97,7	96,9	Fish and other seafood
101,4	100,6	100,1	99,9	100,1	99,9	100,3	Milk, other dairy products and eggs
103,1	103,4	103,3	104,2	104,6	104,9	106,3	Oils and fats
112,3	103,0	96,9	89,8	93,0	97,2	98,7	Fruits and nuts
101,5	100,1	91,1	90,2	90,2	91,0	90,6	Vegetables, tubers, plantains, cooking bananas and pulses
101,3	101,1	98,4	97,5	97,8	97,9	97,8	Sugar, confectionery and desserts
101,8	102,3	101,9	100,5	100,7	102,1	102,2	Ready-made food and other food products
103,1	103,5	102,6	102,6	102,9	103,7	105,3	Non-alcoholic beverages
101,3	100,9	100,5	98,5	98,5	98,6	99,1	Alcoholic beverages
100,0	100,0	100,0	100,0	108,1	108,1	108,1	Tobacco
95,3	101,1	103,4	103,3	99,8	99,3	101,3	Garments
100,2	100,2	99,2	100,3	100,9	101,1	101,1	Other articles of clothing and clothing accessories
100,0	100,0	100,0	100,0	100,0	100,0	100,0	Cleaning, repair, tailoring and hire of clothing
95,8	97,9	100,6	101,4	99,7	100,4	99,4	Shoes and other footwear
99,9	100,2	100,2	100,6	100,6	106,3	106,3	Cleaning, repair and hire of footwear
104,8	105,0	105,0	105,0	105,0	105,0	105,0	Actual rentals
101,6	101,6	101,8	102,0	103,6	105,5	105,5	Maintenance, repair and security of the dwelling
100,0	100,0	100,0	100,0	90,8	94,3	94,9	Water supply and miscellaneous services relating to the dwelling
101,2	101,6	101,7	102,1	103,2	102,1	102,0	Electricity, gas, and other fuels
100,8	101,2	101,8	101,9	102,5	102,9	103,3	Furniture, furnishings, and loose carpets
100,1	100,7	100,3	100,3	100,4	100,5	100,9	Household textiles
101,7	101,3	100,1	98,7	99,3	100,8	101,5	Household appliances
101,0	100,9	100,7	99,2	99,9	100,8	100,1	Glassware, tableware and household utensils
102,0	102,2	102,4	102,0	102,2	101,9	102,7	Tools and equipment for house and garden
101,5	100,7	100,8	101,2	102,7	102,2	103,7	Goods and services for routine household maintenance
102,2	102,2	102,3	102,9	103,0	103,0	102,9	Health
99,6	99,6	99,6	99,3	99,3	98,9	99,1	Purchase of vehicles
99,5	99,8	101,3	100,8	98,3	100,5	106,7	Operation of personal transport equipment
103,4	101,1	100,0	100,4	99,2	98,6	99,5	Passenger transport services
99,9	99,8	99,8	99,9	100,5	100,5	100,6	Information and communication
101,4	100,6	100,5	100,6	100,4	100,2	100,9	Recreation, sport and culture
100,0	100,0	100,0	100,0	100,0	100,0	100,0	Education services
104,4	101,5	100,1	100,2	100,3	99,6	99,8	Restaurants and accommodation services
100,1	100,1	100,1	100,1	102,5	102,6	102,7	Insurance and financial services
101,1	100,6	100,6	101,1	101,1	101,2	101,3	Personal care, social protection and miscellaneous goods and services

**INDEKSI POTROŠAČKIH CIJENA**  
**CONSUMER PRICE INDICES**

Ø2025 = 100

	Potrošačke cijene- ukupno <i>Consumer prices-total</i>	Hrana i bezalkoholna pića <i>Food and non alcoholic beverage</i>	Alkoholna pića i duvan <i>Alcohol beverages and tobacco</i>	Odjeća i obuća <i>Clothing and footwear</i>	Stanovanje, voda, struja, gas i druga goriva <i>Housing, water, electricity, gas and other fuels</i>	Pokućstvo i rutinsko održavanje stana <i>Furnishing, household equipment and routine household maintenance</i>	Zdravlje  <i>Health</i>
Ø 2023	93,1	95,1	92,0	95,3	89,0	92,3	86,6
Ø 2024	96,2	96,3	94,4	102,3	94,0	95,8	89,6
<b>Ø 2025</b>	<b>100,0</b>	<b>100,0</b>	<b>100,0</b>	<b>100,0</b>	<b>100,0</b>	<b>100,0</b>	<b>100,0</b>
<b>Ø 01-03.2025</b>	<b>98,1</b>	<b>97,1</b>	<b>99,8</b>	<b>100,9</b>	<b>98,0</b>	<b>99,1</b>	<b>94,6</b>
<b>Ø 01-03.2026</b>	<b>101,0</b>	<b>99,9</b>	<b>104,8</b>	<b>100,0</b>	<b>102,2</b>	<b>102,2</b>	<b>103,0</b>
<b>2025</b>							
03.	98,5	97,5	100,3	100,3	98,5	98,9	97,7
04.	99,3	98,9	99,3	103,3	98,8	99,3	100,7
05.	99,9	100,3	100,2	103,8	99,1	99,3	101,1
06.	100,3	101,2	100,1	100,3	99,2	99,4	101,4
07.	100,9	101,8	100,2	96,5	100,0	99,7	101,6
08.	101,5	103,1	100,5	93,3	100,8	100,7	102,0
09.	101,3	102,4	100,4	95,5	101,7	101,3	102,2
10.	101,2	101,8	100,3	99,8	102,0	101,0	102,2
11.	100,7	100,0	100,2	102,3	102,1	101,0	102,3
12.	100,5	99,1	99,5	102,5	102,3	100,9	102,9
<b>2026</b>							
01.	100,5	99,6	104,8	99,8	102,3	101,8	103,0
02.	100,7	99,9	104,8	99,7	102,2	101,9	103,0
03.	101,6	100,3	105,0	100,6	102,2	102,8	102,9
<b>01-03. 2026 / 01-03. 2025</b>	<b>102,9</b>	<b>102,9</b>	<b>105,1</b>	<b>99,2</b>	<b>104,3</b>	<b>103,1</b>	<b>108,9</b>

**INDEKSI POTROŠAČKIH CIJENA**  
**CONSUMER PRICE INDICES**  
 /nastavak

**Ø2025 = 100**  
**/continued/**

	Prevoz <i>Transport</i>	Informacije i komunikacije <i>Information and communication</i>	Rekreacija, sport i kultura <i>Recreation, sport and culture</i>	Obrazovanje <i>Education</i>	Restorani i usluge smještaja <i>Restaurants and accommodation services</i>	Osiguranje i finansijske usluge <i>Insurance and financial services</i>	Lična njega, socijalna zaštita i razna dobra i usluge <i>Personal care, social protection and miscellaneous goods and services</i>
Ø 2023	98,4	94,7	86,9	97,4	85,9	99,4	92,6
Ø 2024	99,6	98,7	90,3	99,4	93,1	99,9	96,4
<b>Ø 2025</b>	<b>100,0</b>	<b>100,0</b>	<b>100,0</b>	<b>100,0</b>	<b>100,0</b>	<b>100,0</b>	<b>100,0</b>
<b>Ø 01-03.2025</b>	<b>100,4</b>	<b>100,2</b>	<b>98,3</b>	<b>100,0</b>	<b>95,1</b>	<b>99,9</b>	<b>98,4</b>
<b>Ø 01-03.2026</b>	<b>101,1</b>	<b>100,5</b>	<b>100,5</b>	<b>100,0</b>	<b>99,9</b>	<b>102,6</b>	<b>101,2</b>
<b>2025</b>							
03.	100,2	100,2	98,5	100,0	95,7	99,9	98,6
04.	98,9	100,3	99,2	100,0	96,9	99,9	99,1
05.	97,4	100,1	99,5	100,0	98,7	100,0	99,7
06.	98,6	100,0	100,2	100,0	101,2	100,0	100,5
07.	101,2	100,0	101,2	100,0	104,7	100,1	101,2
08.	100,8	99,8	101,9	100,0	107,2	100,1	101,0
09.	100,3	99,9	101,4	100,0	104,4	100,1	101,1
10.	100,0	99,8	100,6	100,0	101,5	100,1	100,6
11.	101,0	99,8	100,5	100,0	100,1	100,1	100,6
12.	100,7	99,9	100,6	100,0	100,2	100,1	101,1
<b>2026</b>							
01.	98,6	100,5	100,4	100,0	100,3	102,5	101,1
02.	100,1	100,5	100,2	100,0	99,6	102,6	101,2
03.	104,6	100,6	100,9	100,0	99,8	102,7	101,3
<b>01-03. 2026 / 01-03. 2025</b>	<b>100,7</b>	<b>100,3</b>	<b>102,2</b>	<b>100,0</b>	<b>105,1</b>	<b>102,7</b>	<b>102,9</b>

**INDEKSI CIJENA PROIZVOĐAČA INDUSTRIJSKIH PROIZVODA ZA IZVOZ**  
**PRODUCER PRICE INDICES OF INDUSTRIAL PRODUCTS FOR EXPORT**

NAZIV	03. 2026 Ø 2025	03. 2026 02. 2026	03. 2026 03. 2025	01-03.2026 01-03.2025	
<b>UKUPNO</b>	<b>102,2</b>	<b>99,8</b>	<b>100,3</b>	<b>100,1</b>	<b>TOTAL</b>
<b>Vađenje ruda i kamena</b>	<b>102,0</b>	<b>100,0</b>	<b>101,5</b>	<b>98,8</b>	<b>Mining and quarrying</b>
Vađenje uglja	99,7	99,7	99,7	99,9	Mining of coal
Vađenje ruda metala	102,4	100,0	101,8	98,6	Mining of metal ores
Ostalo rudarstvo	100,0	100,0	100,0	100,0	Other mining and quarrying
<b>Prerađivačka industrija</b>	<b>102,3</b>	<b>99,8</b>	<b>100,1</b>	<b>100,4</b>	<b>Manufacturing</b>
Proizvodnja prehrambenih proizvoda	99,9	99,8	100,0	100,0	Manufacture of food products
Proizvodnja pića	103,3	98,6	102,1	103,8	Manufacture of beverages
Proizvodnja duvanskih proizvoda	100,0	100,0	100,0	100,0	Manufacture of tobacco products
Proizvodnja odjevnih predmeta	100,6	99,7	100,9	101,0	Manufacture of wearing apparel
Proizvodi od drveta, plute i sl,	100,8	100,0	101,5	101,6	Manufacture of wood products, cork and similar
Proizvodnja papira i proizvoda od papira	99,9	100,0	99,9	99,9	Manufacture of paper and paper products
Proizvodnja hemikalija i hemijskih proizvoda	99,0	100,4	98,5	104,9	Manufacture of chemicals and chemical products
Proizvodnja osnovnih farmaceutskih proizvoda i preparata	100,0	100,0	100,0	100,0	Manufacture of basic pharmaceutical products and preparations
Proizvodnja proizvoda od gume i plastike	100,3	100,0	100,0	101,2	Manufacture of rubber and plastic products
Proizvodnja proizvoda od ostalih nemetalnih minerala	102,4	100,0	105,9	105,9	Manufacture of other non-metal minerals
Proizvodnja osnovnih metala	103,3	100,0	99,4	99,4	Manufacture of basic metals
Proizvodnja mašina i opreme na drugom mjestu nepomenuta	100,0	100,0	100,0	100,0	Manufacture of other machinery and equipment

**INDEKSI CIJENA INDUSTRIJSKIH PROIZVODA IZ UVOZA**  
**PRICE INDICES OF INDUSTRIAL PRODUCTS FROM IMPORT**

NAZIV	03. 2026 Ø 2025	03. 2026 02. 2026	03. 2026 03. 2025	01-03.2026 01-03.2025	
<b>UKUPNO</b>	<b>101,4</b>	<b>101,8</b>	<b>101,6</b>	<b>100,2</b>	<b>TOTAL</b>
<b>Vađenje ruda i kamena</b>	<b>100,2</b>	<b>100,0</b>	<b>100,0</b>	<b>100,0</b>	<b>Mining and quarrying</b>
Vađenje ruda metala	100,2	100,0	100,0	100,0	Mining of metal ores
<b>Prerađivačka industrija</b>	<b>101,4</b>	<b>101,8</b>	<b>101,6</b>	<b>100,2</b>	<b>Manufacturing</b>
Proizvodnja prehrambenih proizvoda	99,9	101,9	101,6	100,6	Manufacture of food products
Proizvodnja pića	100,6	100,0	101,2	101,2	Manufacture of beverages
Proizvodnja duvanskih proizvoda	105,1	100,0	105,1	103,4	Manufacture of tobacco products
Proizvodnja tekstila	100,0	100,0	100,0	100,0	Manufacture of textile
Proizvodi od drveta, plute i sl.	100,0	100,0	100,1	100,1	Manufacture of wood products, cork and similar
Proizvodnja papira i proizvoda od papira	102,2	100,0	104,7	104,7	Manufacture of paper and paper products
Proizvodnja koksa i derivata nafte	106,8	107,8	104,1	96,7	Manufacture of coke and refined petroleum products
Proizvodnja hemikalija i hemijskih proizvoda	100,7	100,0	101,0	101,8	Manufacture of chemicals and chemical products
Proizvodnja osnovnih farmaceutskih proizvoda i preparata	100,0	100,0	100,0	100,0	Manufacture of basic pharmaceutical products and preparations
Proizvodnja proizvoda od gume i plastičnih masa	100,0	100,0	100,0	100,0	Manufacture of rubber and plastic products
Proizvodnja proizvoda od ostalih nemetalnih minerala	99,9	100,0	99,9	100,0	Manufacture of other non-metal minerals
Proizvodnja osnovnih metala	92,9	100,0	89,1	89,8	Manufacture of basic metals
Proizvodnja metalnih proizvoda, osim mašina	107,5	101,4	113,9	114,4	Manufacture of metal products except machinery
Proizvodnja električne opreme	101,1	100,0	102,0	102,0	Manufacture of electrical equipment
Proizvodnja mašina i opreme na drugom mjestu nepomenuta	99,6	98,7	104,7	105,5	Manufacture of other machinery and equipment
Proizvodnja motornih vozila	100,0	100,0	100,0	100,0	Manufacture of motor vehicles

## **POLJOPRIVREDA / AGRICULTURE**

Metodološka objašnjenja / *Methodological notes*

Prodaja i otkup proizvoda poljoprivrede, šumarstva i ribarstva, u hilj. EUR /  
*Sale and buying out of products from agriculture, forestry and fishery, in thous. EUR*

Osiguranici poljoprivrednici prema prebivalištu po opštinama, stanje krajem decembra  
*Insured agricultural workers by the place of residence and by municipalities, at the end of*

Osiguranici poljoprivrednici prema prebivalištu po opštinama, stanje krajem mjeseca /  
*Insured agricultural workers by the place of residence and by municipalities, at the end of*

**POLJOPRIVREDA****Agromonetarna statistika****Izvori podataka**

Podaci o prodaji i otkupu proizvoda poljoprivrede, šumarstva i ribarstva prikupljaju se mjesečnim izvještajima o realizaciji poljoprivrednih proizvoda sopstvene proizvodnje poljoprivrednih preduzeća i zemljoradničkih zadruga i mjesečnim izvještajem o otkupu poljoprivrednih proizvoda od individualnih gazdinstava.

**Obuhvatnost**

Mjesečnim izvještajima o prodaji i otkupu proizvoda poljoprivrede, šumarstva i ribarstva obuhvaćena su poljoprivredna preduzeća, zemljoradničke zadruge kao i druga preduzeća koja su ovlašćena da vrše otkup proizvoda od individualnih gazdinstava u cilju dalje prerade ili prodaje.

Kriterijum za obuhvat pravnih lica je broj radnika (od 2 i više zaposlena radnika).

**Definicije**

Podaci o prodaji i otkupu proizvoda poljoprivrede, šumarstva i ribarstva obuhvataju vrijednost prodaje proizvoda iz sopstvene proizvodnje preduzeća i zadruga kao i otkup vrijednosti proizvoda od individualnih gazdinstava, koje vrše zato ovlašćene organizacije u cilju dalje prerade ili prodaje.

**Osiguranci poljoprivrednici****Izvor podataka**

Zvanični proizvođač podataka o osiguranicima poljoprivrednicima je Uprava prihoda i carina. Kao izvor za dobijanje podataka o osiguranicima poljoprivrednicima služi postojeća evidencija Fonda PIO (za poljoprivrednike koji su se registrovali do juna 2004. godine) i Registar Ministarstvo poljoprivrede i ruralnog razvoja (koje vodi Registar osiguranika poljoprivrednika od 2004. godine). Administrativni izvor baze podataka je Uprava prihoda i carina. Za poljoprivrednike koji su se registrovali do juna 2004. godine (u Fondu PIO), odjava osiguranja se vrši na način što sam osiguranik podnosi obrazac JPR dodatak B i rješenje Fonda PIO o prestanku osiguranja nadležnoj područnoj jedinici Uprave prihoda i carina. Za osiguranike poljoprivrednike koji se vode u njihovom registru, Ministarstvo poljoprivrede, šumarstva i vodoprivrede dostavlja dokumentaciju o prijavi/odjavi Centrali Uprave prihoda i carina.

**Definicija osiguranika poljoprivrednika**

Osiguranci poljoprivrednici su lica koja se bave poljoprivrednom djelatnošću (poljoprivrednici, članovi domaćinstva poljoprivrednika i članovi mješovitog domaćinstva) kao jednim ili glavnim zanimanjem koji nijesu osiguranci zaposleni, osiguranci samostalnih djelatnosti, korisnici penzija, na školovanju i koji imaju opštu zdravstvenu sposobnost (Zakon o penzijskom i invalidskom osiguranju „Sl. list RCG“, br. 54/03, 39/04, 61/04, 79/04, 81/04, 14/07 i 47/07 i „Sl. list CG“, br. 79/08, 14/10, 78/10 i 34/11).

**AGRICULTURE****Agro-monetary statistics****Data sources**

Data about sales and buy out of products in agriculture, forestry and fishery are collected through monthly reports on realization of agricultural products of own production of agricultural enterprises and cooperatives and through monthly report on buying out of agricultural products from individual holdings.

**Coverage**

Monthly survey on sales and buying out of products in agriculture, forestry and fishing covers agricultural enterprises, agricultural cooperatives, as well as other enterprises authorized to do the buying out of products from individual holdings for future processing or sale.

Criteria for coverage of legal entities are number of workers (from 2 and more employed workers).

**Definitions**

Data on sales and buying out of products in agriculture, forestry and fishing cover the value of sale of products from own production of enterprises and cooperatives as well as the buying out of value of products from individual holdings, performed by authorized agencies for further processing or sale.

**Insured agricultural workers****Data source**

Official producers of data on insured agricultural workers is Department of Public Revenues. The data on insured agricultural workers are collected from current records kept by Pension and Disability Insurance Fund (for agricultural workers registered up to June 2004), and the register of Ministry of Agriculture and Rural Development (that keeps the Register of insured agricultural workers from 2004). An administrative data source is Department of Public Revenues. The termination of insurance for agricultural workers, that was registered up to June 2004 (in Pension and Disability Insurance Fund), is done by submitting form JPR, annex B, and act of Pension and Disability Insurance Fund on the termination of insurance by the side of insured person to the responsible regional office of Department of Public Revenues. Ministry of Agriculture, Forestry and Water Management submits the documentation on registration/termination of insured agricultural workers that are kept in its register.

**Definition of insured agricultural workers**

Insured agricultural workers are persons engaged in agricultural activity (agricultural workers, members of agricultural worker's household and members of mixed household) as one or main occupation that are not insured agricultural workers, insured persons engaged in independent activity, beneficiaries of pension, persons on education, and those persons with general health ability (Law on Pension and Disability Insurance (Official Gazette of the Republic of Montenegro 54/03, 39/04, 61/04, 79/04, 81/04, 14/07, and 47/07, and Official Gazette of Montenegro 79/08, 14/10, 78/10, and 34/11)

**PRODAJA I OTKUP PROIZVODA POLJOPRIVREDE, ŠUMARSTVA I RIBARSTVA, U HILJ. EUR**  
**SALE AND BUYING OUT OF PRODUCTS FROM AGRICULTURE, FORESTRY AND FISHERY, IN THOUS. EUR**

	Indeks Index Ø 2025=100	Ukupna vrijednost Total value	Poljoprivreda i šumarstvo / Agriculture and forestry				
			žita Cereals	industrijsko bilje Industrial crops	povrće <sup>1)</sup> Vegetables	voće Fruit	grožđe Vine
2023	92,9	49 961	26	297	7 802	2 884	1 256
2024	94,0	50 602	5	303	8 993	2 761	1 307
<b>2025</b>	<b>100,0</b>	<b>53 808</b>	<b>33</b>	<b>349</b>	<b>8 914</b>	<b>3 010</b>	<b>1 485</b>
<b>Ø 01-03.2025</b>	<b>66,5</b>	<b>2 984</b>	<b>-</b>	<b>18</b>	<b>434</b>	<b>51</b>	<b>-</b>
<b>Ø 01-03.2026</b>	<b>85,3</b>	<b>3 824</b>	<b>-</b>	<b>19</b>	<b>340</b>	<b>115</b>	<b>-</b>
<b>2025</b>							
03.	71,9	3 223	-	27	543	58	-
04.	85,2	3 820	-	29	635	39	-
05.	91,9	4 122	-	23	735	179	-
06.	108,9	4 883	-	17	1 072	558	-
07.	137,3	6 158	-	18	1 526	409	499
08.	139,4	6 250 <sup>2)</sup>	9	52	1 231	327 <sup>2)</sup>	821
09.	114,6	5 139	15	43	817	347	154
10.	127,6	5 722	9	52	624	489	11
11.	96,1	4 308	-	43	478	241	-
12.	99,4	4 455	-	17	495	268	-
<b>2026</b>							
01.	86,4	3 874	-	27	369	59	-
02.	82,9	3 716	-	8	386	181	-
03.	86,6	3 882	-	22	265	105	-
<b>01-03.2026/ 01-03.2025</b>	<b>128,2</b>	<b>128,2</b>	<b>-</b>	<b>103,6</b>	<b>78,4</b>	<b>225,5</b>	<b>-</b>

	Poljoprivreda i šumarstvo / Agriculture and forestry						Ribarstvo Fishery
	prerađevine voća i grožđa Products of fruit and vine	stoka Livestock	živina i jaja Poultry and eggs	mlijeko Milk	koža i vuna Leather and wool	ostali proizvodi Other products	riba svježa Fresh fish
2023	356	7 300	10 828	10 926	-	5 325	2 961
2024	425	6 092	10 069	11 256	-	6 046	3 345
<b>2025</b>	<b>469</b>	<b>9 201</b>	<b>9 175</b>	<b>11 050</b>	<b>-</b>	<b>6 897</b>	<b>3 225</b>
<b>Ø 01-03.2025</b>	<b>12</b>	<b>314</b>	<b>660</b>	<b>832</b>	<b>-</b>	<b>459</b>	<b>204</b>
<b>Ø 01-03.2026</b>	<b>27</b>	<b>503</b>	<b>1 304</b>	<b>913</b>	<b>-</b>	<b>430</b>	<b>173</b>
<b>2025</b>							
03.	30	364	602	872	-	498	229
04.	41	438	743	927	-	574	394
05.	12	647	651	1 021	-	589	265
06.	2	679	662	984	-	608	301
07.	-	736	880	965	-	782	343
08.	78	1 027	664	970	-	764	307
09.	98	878	895	936	-	685	271
10	82	2 043	806	948	-	519	139
11.	19	1 281	718	886	-	484	158
12.	101	529	1 178	916	-	515	436
<b>2026</b>							
01.	8	553	1 394	914	-	397	153
02.	31	447	1 247	841	-	414	161
03.	43	511	1 271	983	-	478	204
<b>01-03.2026/ 01-03.2025</b>	<b>227,8</b>	<b>160,2</b>	<b>197,8</b>	<b>109,7</b>	<b>-</b>	<b>93,6</b>	<b>84,8</b>

<sup>1)</sup> Uključeni i krompir i pasulj

<sup>1)</sup> Includes potatoes and beans

<sup>2)</sup> Obračunati indeks veći je od 300,0

<sup>2)</sup> Calculated index is higher than 300.0

**OSIGURANICI POLJOPRIVREDNICI PREMA PREBIVALIŠTU PO OPŠTINAMA, STANJE KRAJEM DECEMBRA**

INSURED AGRICULTURAL WORKERS BY THE PLACE OF RESIDENCE AND BY MUNICIPALITIES, AT THE END OF DECEMBER

Godine	Opštine / Municipalities											
	Ukupno	Andrijevica	Bar	Berane	Bijelo Polje	Budva	Cetinje	Danilovgrad	Gusinje	Herceg Novi	Kolašin	Kotor
2012	1 608	38	62	123	194	6	69	72	...	36	67	15
2013	1 730	38	66	128	204	8	70	74	...	38	69	17
2014	1 862	39	71	131	217	9	73	76	...	41	70	18
2015	1 783	38	73	127	205	9	69	73	...	40	64	17
2016	1 599	26	69	108	202	9	64	62	...	40	46	15
2017	1 508	21	76	91	201	8	63	56	...	43	39	15
2018	1 527	18	83	78	208	10	57	59	2	44	37	17
2019	1 587	18	89	81	217	12	49	67	3	47	36	18
2020	1 609	18	87	78	224	11	51	71	3	48	35	19
2021	1 610	18	87	76	231	10	49	74	3	48	33	20
2022	1 576	17	83	83	229	8	43	77	9	50	31	21
2023	1 640	18	85	90	226	7	42	75	10	50	35	22
2024	1 834	19	92	113	227	9	41	77	10	50	41	25
2025	2 017	17	102	129	241	9	45	78	9	50	46	30

/nastavak/

/continued/

Godine	Opštine / Municipalities													
	Mojkovac	Nikšić	Petnjica	Plav	Pljevlja	Plužine	Podgorica	Rožaje	Šavnik	Tivat	Tuzi	Ulcinj	Zeta	Žabljak
2012	64	254	...	35	111	24	267	45	21	5	...	64	...	36
2013	68	277	...	36	119	26	300	47	22	5	...	76	...	42
2014	73	299	...	40	127	26	334	47	25	7	...	95	...	44
2015	75	276	...	39	122	24	318	44	25	7	...	99	...	39
2016	63	234	...	32	113	23	293	36	22	7	...	100	...	35
2017	60	216	...	22	110	23	274	30	22	7	...	98	...	33
2018	68	216	17	21	111	20	271	29	25	5	...	101	...	30
2019	70	224	26	18	119	20	285	26	27	5	...	100	...	30
2020	66	227	31	19	118	20	298	24	27	5	...	98	...	31
2021	64	231	30	19	113	18	299	24	29	5	...	99	...	30
2022	60	229	33	12	107	15	241	22	29	5	44	100	...	28
2023	60	242	34	12	113	17	274	23	28	3	44	105	...	25
2024	60	297	31	13	130	21	236	25	31	2	53	124	80	27
2025	61	342	30	14	152	23	261	27	34	3	62	134	92	26

## OSIGURANICI POLJOPRIVREDNICI PREMA PREBIVALIŠTU PO OPŠTINAMA, STANJE KRAJEM MJESECA

INSURED AGRICULTURAL WORKERS BY THE PLACE OF RESIDENCE AND BY MUNICIPALITIES, AT THE END OF MONTH

	Opštine / Municipalities												
	Ukupno	Andrijevica	Bar	Berane	Bijelo Polje	Budva	Cetinje	Danilovgrad	Gusinje	Herceg Novi	Kolašin	Kotor	
<b>2025</b>													
03.	1 971	17	99	126	231	8	44	78	9	48	45	27	
04.	1 991	17	102	128	233	8	45	80	9	47	46	28	
05.	2 010	17	101	129	238	9	46	78	9	47	46	29	
06.	2 037	17	102	132	241	10	48	79	9	50	46	32	
07.	1 850	20	92	114	230	8	42	78	10	48	43	25	
08.	2 062	16	103	135	244	9	47	78	9	51	47	32	
09.	2 079	16	105	136	250	9	48	79	9	51	47	32	
10.	2 106	17	107	137	250	9	46	77	9	52	46	33	
11.	2 127	17	109	138	252	10	45	76	9	53	47	34	
12.	2 130	17	111	139	252	10	44	74	9	53	48	33	
<b>2026</b>													
01.	2 130	17	111	139	252	10	44	74	9	53	48	33	
02.	2 130	17	111	139	252	10	44	74	9	53	48	33	
03.	2 191	17	114	146	253	11	43	75	9	55	48	34	

/nastavak/

/continued/

	Opštine / Municipalities													
	Mojkovac	Nikšić	Petnjica	Plav	Pljevlja	Plužine	Podgorica	Rožaje	Šavnik	Tivat	Tuzi	Ulcinj	Zeta	Žabljak
<b>2025</b>														
03.	63	334	28	14	146	23	254	29	34	3	62	133	90	26
04.	62	340	30	14	147	23	255	27	34	3	63	135	89	26
05.	59	340	30	14	151	23	260	27	34	3	64	136	93	27
06.	60	343	29	14	152	22	265	27	35	3	65	137	92	27
07.	61	301	31	13	132	23	235	24	32	2	54	126	81	25
08.	60	353	29	14	157	23	268	27	35	3	63	137	95	27
09.	61	352	30	13	160	23	270	26	35	3	63	137	97	27
10.	61	363	31	13	166	24	276	28	35	3	63	135	98	27
11.	62	370	31	13	168	23	276	28	35	3	67	135	99	27
12.	62	375	32	13	166	23	274	28	35	3	67	138	98	26
<b>2026</b>														
01.	62	375	32	13	166	23	274	28	35	3	67	138	98	26
02.	62	375	32	13	166	23	274	28	35	3	67	138	98	26
03.	65	391	33	13	175	25	280	28	35	4	67	143	26	101

## ŠUMARSTVO / FORESTRY

Metodološka objašnjenja / Methodological notes

Indeks proizvodnje šumskih sortimenata / Index of production of forests assortments

Proizvedeni sortimenti / Production of forests assortments

**ŠUMARSTVO****Izvori podataka i obuhvatnost**

Podaci se prikupljaju mjesečnim istraživanjem o proizvodnji šumskih sortimenata u državnim šumama ŠUM-22. Ovim istraživanjem su obuhvaćena sva preduzeća koja u državnim šumama vrše proizvodnju šumskih sortimenata, tj. područne jedinice Uprave za šume.

**Definicije**

Indeks fizičkog obima iskorišćavanja šuma obračunava se na osnovu podataka o proizvodnji šumskih sortimenata, prema nomenklaturi proizvoda i ponderacionih koeficijenata. Količine predstavljaju neto drvenu masu sortimenata izraženu u kubnim metrima. Za izračunavanje indeksa proizvodnje šumskih sortimenata kao koeficijenti ponderacije koriste se prosječne prodajne cijene proizvoda.

**FORESTRY****Data sources and coverage**

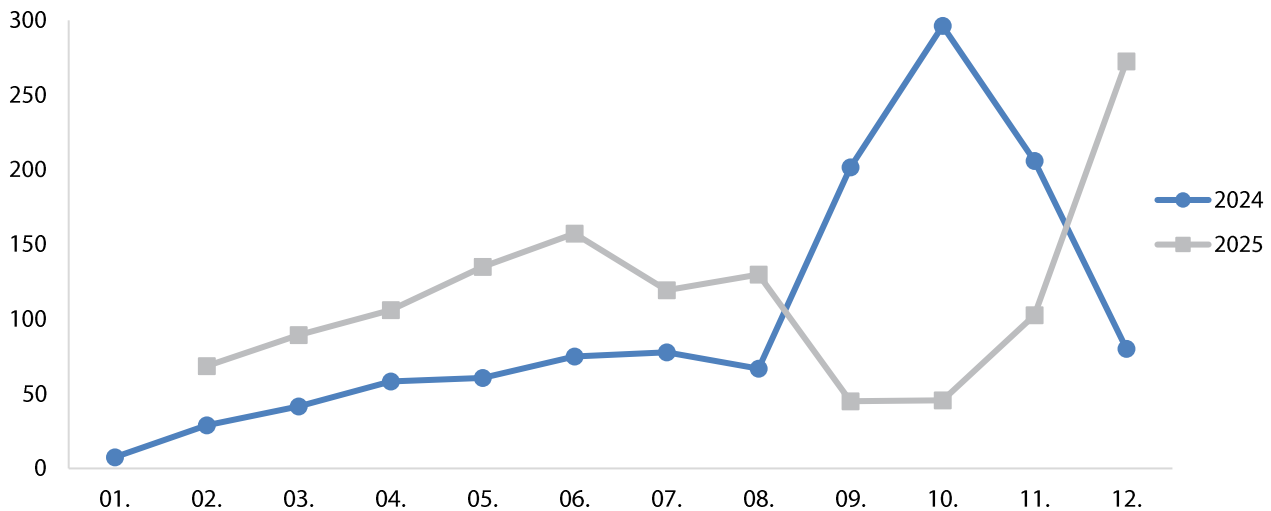
*The data are collected on the basis of the monthly survey on production of forest assortments in state forests. This survey covers all business entities that carry out the production of forest assortments in the state forests, i.e. local units of the Forest Administration.*

**Definitions**

*The physical volume index of forests exploitation is calculated on the basis of data on the production of forest assortments, according to the present nomenclature of products and weights coefficients. Quantities represent net wood mass of assortments expressed in cubic meters. In order to calculate the index of forest assortments production, average purchase prices are used as weighting coefficients.*

## INDEKS PROIZVODNJE ŠUMSKIH SORTIMENATA

### INDEX OF PRODUCTION OF FORESTS ASSORTIMENTS



## ŠUMARSTVO / FORESTRY

Ø 2025 = 100

	Indeks Index	Proizvedeni sortimenti, m <sup>3</sup> / Production of forests assortments						
		Četinara / Conifers				Lišćara / Deciduous trees		
		trupci Saw logs	tehničko drvo Lumber	prostorno drvo Space wood	ogrijevno drvo Firewood	trupci Saw logs	prostorno drvo Space wood	ogrijevno drvo Firewood
2023	152,4	184 582	9 821	27 805	18 913	20 467	48 172	34 258
2024	94,4	112 470	5 065	19 699	8 512	12 801	29 045	30 083
<b>2025</b>	<b>100,0</b>	<b>114 128</b>	<b>6 645</b>	<b>15 220</b>	<b>36 474</b>	<b>13 977</b>	<b>27 452</b>	<b>28 947</b>
Ø 01-03.2025	49,7	5 627	436	892	187	524	312	73
Ø 01-03.2026	... <sup>1</sup>	... <sup>1</sup>	... <sup>1</sup>	... <sup>1</sup>	... <sup>1</sup>	... <sup>1</sup>	... <sup>1</sup>	... <sup>1</sup>
<b>2025</b>								
03.	84,4	9 264	612	1 669	560	1 045	693	205
04.	100,1	10 479	535	1 489	1 591	1 503	1 993	188
05.	127,3	12 008	555	1 394	1 467	2 818	4 324	1 036
06.	148,6	14 937	543	1 805	1 923	2 300	5 109	958
07.	112,7	11 387	335	1 424	333	1 425	4 002	1 492
08.	122,4	10 732	626	976	599	2 816	5 244	1 219
09.	42,4	3 125	148	375	1 284	444	1 479	3 764
10.	43,0	2 840	105	282	3 847	47	707	4 985
11.	96,9	7 837	367	1 159	10 540	0	898	5 432
12.	257,4	23 901	2 123	3 641	14 328	1 052	2 758	9 653
<b>2026</b>								
01.	... <sup>1</sup>	... <sup>1</sup>	... <sup>1</sup>	... <sup>1</sup>	... <sup>1</sup>	... <sup>1</sup>	... <sup>1</sup>	... <sup>1</sup>
02.	... <sup>1</sup>	... <sup>1</sup>	... <sup>1</sup>	... <sup>1</sup>	... <sup>1</sup>	... <sup>1</sup>	... <sup>1</sup>	... <sup>1</sup>
03.	... <sup>1</sup>	... <sup>1</sup>	... <sup>1</sup>	... <sup>1</sup>	... <sup>1</sup>	... <sup>1</sup>	... <sup>1</sup>	... <sup>1</sup>
<b>01-03.2026/01-03.2025</b>	... <sup>1</sup>	... <sup>1</sup>	... <sup>1</sup>	... <sup>1</sup>	... <sup>1</sup>	... <sup>1</sup>	... <sup>1</sup>	... <sup>1</sup>

<sup>1)</sup> Podaci o šumarstvu za januar, februar i mart 2026. godine, za koje je izvor podataka Uprava za gazdovanje šumama i lovištima, nisu objavljeni usljed administrativnih i tehničkih okolnosti.

1) Forestry data for January, February and March 2026, for which the source is the Administration for Managing Forrests and Hunting Grounds have not been published due to administrative and technical circumstances.

## ***INDUSTRIJA / INDUSTRY***

Metodološka objašnjenja / Methodological notes

Indeksi industrijske proizvodnje – po sektorima / Indices of industrial production – by sectors

Indeksi industrijske proizvodnje – po oblastima / Indices of industrial production – by divisions

**INDUSTRIJA****Izvori podataka**

Prikazani podaci prikupljaju se Uпитnikom istraživanja industrije.

**Obuhvatnost**

Istraživanjem industrije obuhvataju se privredna društva kao i njihovi dijelovi koji obavljaju industrijsku djelatnost, odnosno koji su prema Klasifikaciji djelatnosti (KD 2010) razvrstani u sektore: Vađenje rude i kamena, Preradivačka industrija i Snabdijevanje električnom energijom, gasom, parom i klimatizacija. Privredna društva neindustrijskih djelatnosti su izvještajne jedinice ako u svom sastavu imaju jedinicu koja se bavi industrijskom djelatnošću.

**Definicije**

Ukupan promet odnosi se na promet od prodaje dobara i usluga umanjeno za popuste i povraćaje, subvencije i bez PDV-a. Vrijednost se iskazuje u hiljadama EUR.

Gotova proizvodnja predstavlja količinu proizvoda koji su dostigli odgovarajući stepen obrade, tako da je šifra i naziv proizvoda definisan po važećoj Nomenklaturi industrijskih proizvoda. Termin proizvod koristi se kako za proizvode koji imaju fizičku dimenziju, tako i za industrijske usluge. Proizvod je gotov kada njegovu ispravnost provjeri kontrola kvaliteta proizvoda. Neispravni proizvodi se ne smatraju gotovim proizvodima.

Proizvodnja se iskazuje prema Nomenklaturi industrijskih proizvoda, koju čine industrijski proizvodi i usluge razvrstane po djelatnostima u kojima su proizvedeni.

Indeks obima industrijske proizvodnje formiran je na osnovu podataka o količinama proizvoda i ponderacionog sistema. Podaci o količinama daju se prema Nomenklaturi proizvoda i sirovina. Za obračun indeksa fizičkog obima industrijske proizvodnje ponderi izražavaju prosječnu dodatnu vrijednost po jedinici proizvoda.

Poslednji objavljeni podatak se smatra preliminarnim i postaje konačan, u definisanom roku, predviđenim Kalendarom objavljivanja statističkih podataka.

**INDUSTRY****Data sources**

*The presented data are collected by monthly survey on industry through the questionnaire.*

**Coverage**

*Industrial survey includes enterprises, as well as their parts, performing the industrial activity, i.e. those that are according to the Classification of Activities (NACE Rev.2) classified into the following sectors: Mining and quarrying, Manufacturing, Electricity, gas, steam and air conditioning supply. Enterprises of non-industrial activities represent reporting units if they have in their structure a unit dealing with industrial production.*

**Definitions**

*Total turnover - refers to the income from the sale of goods and services minus returns and discounts, subsidies and VAT. The value is expressed in thousands of EUR.*

*Finished production is presented the amount of product that they have reached an appropriate level of treatment, so that the code and the name of the product is defined by the current most important products. The term product is used both for products that have a physical dimension, and industrial services. The product is finished when its correctness checking product quality control. Defective products are not considered as finished products.*

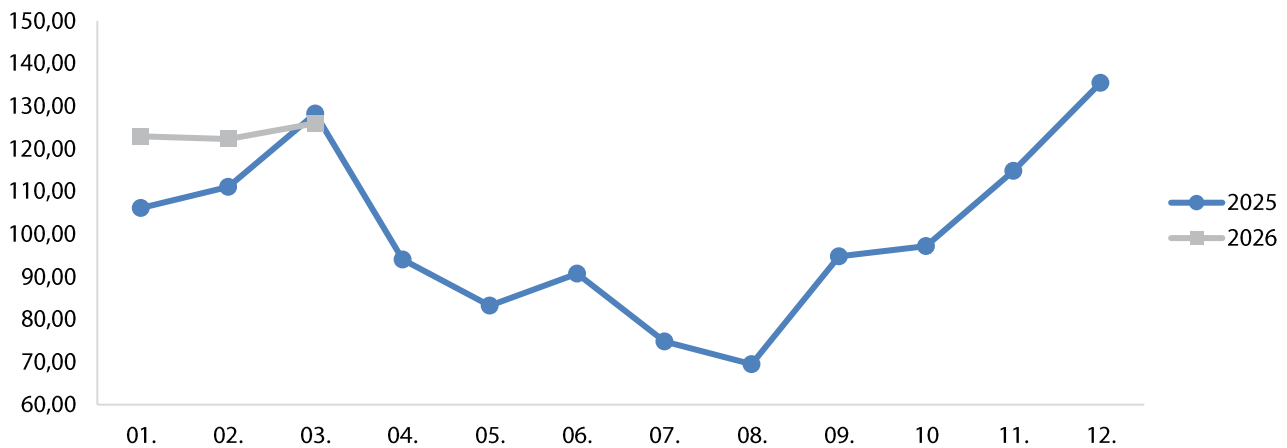
*The production is presented according to the Nomenclature of industrial products, including industrial products and services structured according to the activities in which they were produced.*

*Index of scope of industrial production is formed on the basis of data on product quantities and weighting system. The data are provided according to the Nomenclature of products and raw materials. In the calculation of the index of physical scope of industrial production, the weights express the average value added per product unit.*

*The last published data are considered preliminary, and becomes final within the defined deadline, as foreseen by the Statistical Release Calendar.*

## INDEKS INDUSTRIJSKE PROIZVODNJE

### INDICES OF INDUSTRIAL PRODUCTION



## INDEKSI INDUSTRIJSKE PROIZVODNJE – PO SEKTORIMA / INDICES OF INDUSTRIAL PRODUCTION – BY SECTORS

Ø 2025 = 100

	INDUSTRIJA Ukupno INDUSTRY Total	Vađenje ruda i kamena Mining and quarrying	Prerađivačka industrija Manufacturing	Snabdijevanje električnom energijom, gasom i parom Electricity, gas, steam, and air conditioning supply
2023	109,8	119,0	81,5	177,0
2024	110,2	129,6	91,5	150,2
<b>2025</b>	<b>100,0</b>	<b>100,0</b>	<b>100,0</b>	<b>100,0</b>
Ø 01-03.2025	115,2	142,6	85,4	180,1
Ø 01-03.2026	123,8	118,4	82,0	229,2
<b>2025</b>				
03.	128,3	142,1	94,8	207,2
04.	94,0	101,9	97,1	83,4
05.	83,2	94,1	96,0	48,0
06.	90,7	76,0	114,1	37,4
07.	74,8	69,3	90,3	38,1
08.	69,5	68,2	82,1	25,8
09.	94,8	64,1	115,9	52,3
10.	97,2	83,1	113,4	61,6
11.	114,8	88,9	114,8	123,2
12.	135,5	126,5	119,9	176,9
<b>2026</b>				
01.	122,9	91,9	75,7	250,4
02.	122,3	120,3	73,3	245,0
03. (p)	126,0	143,0	97,0	192,3
03. 2026 / 02. 2026 (p)	103,0	118,9	132,3	78,5
03.2026 / 03.2025 (p)	98,2	100,6	102,3	92,8
01-03. 2026 / 01 - 03. 2025 (p)	107,5	83,0	96,0	127,3

## INDEKSI INDUSTRIJSKE PROIZVODNJE – PO OBLASTIMA / INDICES OF INDUSTRIAL PRODUCTION – BY DIVISIONS

Ø 2025 = 100

	Vađenje uglja <i>Mining of coal and lignite</i>	Vađenje ruda metala <i>Mining of metal ores</i>	Ostalo rudarstvo <i>Other mining and quarrying</i>	Proizvodnja prehrambenih proizvoda <i>Manufacture of food products</i>	Proizvodnja pića <i>Manufacture of beverages</i>
2023	236,3	111,2	51,4	86,9	105,1
2024	203,5	122,0	91,7	101,9	102,5
<b>2025</b>	<b>100,0</b>	<b>100,0</b>	<b>100,0</b>	<b>100,0</b>	<b>100,0</b>
<b>Ø 01-03.2025</b>	<b>228,9</b>	<b>143,0</b>	<b>82,3</b>	<b>86,5</b>	<b>57,9</b>
<b>Ø 01-03.2026</b>	<b>221,2</b>	<b>90,1</b>	<b>96,5</b>	<b>86,3</b>	<b>51,5</b>
<b>2025</b>					
03.	183,4	153,7	93,2	87,6	68,7
04.	16,8	136,6	100,2	86,0	78,8
05.	5,5	115,2	118,8	93,9	93,7
06.	13,6	85,1	103,5	105,5	148,1
07.	15,0	69,3	106,8	111,7	140,8
08.	27,6	61,3	108,6	114,5	125,9
09.	44,4	52,9	97,4	110,3	120,7
10.	49,6	73,6	122,6	110,5	96,8
11.	90,8	82,2	99,3	99,1	79,8
12.	250,0	94,9	96,0	109,0	141,8
<b>2026</b>					
01.	223,4	55,9	63,6	84,5	39,4
02.	223,4	99,1	85,7	81,7	48,2
03. (p)	216,8	115,2	140,3	92,7	67,0
<b>03. 2026 / 02. 2026 (p)</b>	<b>97,0</b>	<b>116,2</b>	<b>163,7</b>	<b>113,5</b>	<b>139,0</b>
<b>03.2026/03.2025. (p)</b>	<b>118,2</b>	<b>75,0</b>	<b>150,5</b>	<b>105,8</b>	<b>97,5</b>
<b>01-03.2026 / 01-03.2025 (p)</b>	<b>96,6</b>	<b>63,0</b>	<b>117,3</b>	<b>99,9</b>	<b>89,1</b>
<b>/nastavak/</b>					<b>/continued/</b>
	Proizvodnja odjevnih predmeta <i>Manufacture of wearing apparel</i>	Proizvodi od drveta, plute i sl. <i>Manufacture of wood and of products of wood and cork</i>	Proizvodnja papira i proizvoda od papira <i>Manufacture of paper and paper products</i>	Štampanje i umnožavanje audio i video zapisa <i>Printing and reproduction of recorded media</i>	
2023	85,8	69,6	97,5	109,0	
2024	114,9	89,2	87,0	70,7	
<b>2025</b>	<b>100,0</b>	<b>100,0</b>	<b>100,0</b>	<b>100,0</b>	
<b>Ø 01-03.2025</b>	<b>75,5</b>	<b>78,0</b>	<b>93,5</b>	<b>40,1</b>	
<b>Ø 01-03.2026</b>	<b>75,5</b>	<b>64,8</b>	<b>88,7</b>	<b>40,4</b>	
<b>2025</b>					
03.	45,3	101,5	104,7	50,6	
04.	115,2	101,5	93,2	52,4	
05.	160,4	96,4	106,6	69,9	
06.	125,6	109,5	102,2	57,5	
07.	160,4	104,1	107,5	185,9	
08.	139,7	94,4	100,9	225,0	
09.	45,3	110,3	102,4	201,8	
10.	90,7	99,9	108,0	107,9	
11.	45,3	116,4	79,7	81,5	
12.	90,7	133,4	119,0	97,9	
<b>2026</b>					
01.	136,0	42,0	72,8	29,4	
02.	45,3	77,2	93,0	44,1	
03. (p)	45,3	75,3	100,1	47,8	
<b>03. 2026 / 02. 2026 (p)</b>	<b>100,0</b>	<b>97,5</b>	<b>107,6</b>	<b>108,4</b>	
<b>03.2026 / 03.2025</b>	<b>100,0</b>	<b>74,2</b>	<b>95,6</b>	<b>94,5</b>	
<b>01-03. 2026 / 01-03. 2025 (p)</b>	<b>100,0</b>	<b>83,1</b>	<b>94,8</b>	<b>100,9</b>	

## INDEKSI INDUSTRIJSKE PROIZVODNJE – PO OBLASTIMA / INDICES OF INDUSTRIAL PRODUCTION – BY DIVISIONS

Ø 2025 = 100

/nastavak/

/continued/

	Proizvodnja hemikalija i hemijskih proizvoda Manufacture of chemical and chemical products	Proizvodnja osnovnih farmaceutskih proizvoda i preparata Manufacture of basic pharmaceutical products	Proizvodnja proizvoda od gume i plastike Manufacture of rubber and plastic products	Proizvodnja proizvoda od ostalih nemetalnih minerala Manufacture of other non-metallic mineral products	Proizvodnja osnovnih metala Manufacture of basic metals
2023	55,0	65,9	120,9	67,3	242,8
2024	103,9	84,8	102,5	72,4	166,0
<b>2025</b>	<b>100,0</b>	<b>100,0</b>	<b>100,0</b>	<b>100,0</b>	<b>100,0</b>
<b>Ø 01-03.2025</b>	<b>76,3</b>	<b>109,6</b>	<b>107,3</b>	<b>73,4</b>	<b>77,7</b>
<b>Ø 01-03.2026</b>	<b>73,7</b>	<b>74,6</b>	<b>86,3</b>	<b>75,1</b>	<b>91,8</b>
<b>2025</b>					
03.	74,9	115,0	114,8	94,2	113,1
04.	85,5	87,9	123,8	98,1	208,2
05.	178,6	61,9	95,6	115,5	188,7
06.	101,8	121,1	110,8	107,4	160,7
07.	127,6	88,9	84,2	70,9	3,5
08.	98,1	31,7	105,7	102,3	13,2
09.	103,4	109,7	99,6	127,5	138,5
10.	88,4	122,5	76,5	127,9	20,3
11.	78,4	129,7	79,9	87,6	192,8
12.	109,1	118,0	102,1	142,5	41,1
<b>2026</b>					
01.	63,7	118,0	63,3	49,3	-
02.	73,3	21,6	71,7	73,3	167,7
03. (p)	84,1	84,2	124,0	102,7	107,7
<b>03. 2026 / 02. 2026 (p)</b>	<b>114,7</b>	<b>300,0<sup>1)</sup></b>	<b>172,9</b>	<b>140,1</b>	<b>64,2</b>
<b>03. 2026 / 03. 2025 (p)</b>	<b>112,3</b>	<b>73,2</b>	<b>108,0</b>	<b>109,0</b>	<b>95,2</b>
<b>01-03. 2026 / 01-03. 2025 (p)</b>	<b>96,6</b>	<b>68,1</b>	<b>80,5</b>	<b>102,2</b>	<b>118,2</b>

/nastavak/

/continued/

	Proizvodnja metalnih proizvoda, osim mašina i uređaja Manufacture of fabricated metal products	Proizvodnja mašina i opreme na drugom mjestu napomenute Manufacture of machinery and equipment	Proizvodnja namještaja Manufacture of furniture	Popravka i montaža mašina i opreme Repair and instalation of machinery and equipment	Snabdijevanje električnom energijom, gasom i parom Electricity, gas, steam and air conditioning supply
2023	13,3	79,1	52,7	-	177,0
2024	72,0	101,0	38,3	89,8	150,2
<b>2025</b>	<b>100,0</b>	<b>100,0</b>	<b>100,0</b>	<b>100,0</b>	<b>100,0</b>
<b>Ø 01-03.2025</b>	<b>45,7</b>	<b>86,5</b>	<b>70,1</b>	<b>95,5</b>	<b>180,1</b>
<b>Ø 01-03.2026</b>	<b>131,0</b>	<b>110,6</b>	<b>106,8</b>	<b>118,2</b>	<b>229,2</b>
<b>2025</b>					
03.	7,4	90,9	101,0	95,5	207,2
04.	61,8	96,6	113,2	95,5	83,4
05.	92,6	92,3	110,2	109,0	48,0
06.	79,9	111,1	107,5	95,5	37,4
07.	81,9	103,8	113,6	109,0	38,1
08.	114,5	85,1	106,3	95,5	38,7
09.	144,2	92,3	111,5	95,5	52,3
10.	150,1	132,6	111,5	109,0	61,6
11.	201,2	108,2	93,9	95,5	123,2
12.	136,7	118,3	122,0	109,0	176,9
<b>2026</b>					
01.	99,5	85,1	72,2	109,1	250,4
02.	149,9	115,4	106,1	109,1	245,0
03. (p)	143,5	131,2	142,3	136,4	192,3
<b>03. 2026 / 02. 2026 (p)</b>	<b>95,7</b>	<b>113,7</b>	<b>134,1</b>	<b>125,0</b>	<b>78,5</b>
<b>03. 2026 / 03. 2025 (p)</b>	<b>300,0<sup>1)</sup></b>	<b>144,3</b>	<b>140,9</b>	<b>142,8</b>	<b>92,8</b>
<b>01-03. 2026 / 01-03. 2025 (p)</b>	<b>286,7</b>	<b>127,9</b>	<b>152,4</b>	<b>123,8</b>	<b>127,3</b>

<sup>1)</sup> Obračunati indeks je veći od 300,0<sup>1)</sup> Calculated index is higher than 300.0

## **GRAĐEVINARSTVO / CONSTRUCTION**

Metodološka objašnjenja / *Methodological notes*

Indeks vrijednosti izvršenih građevinskih radova / *Value index of finalised construction works*

Vrijednost izvršenih i ugovorenih radova i izvršeni efektivni časovi /  
*Value of finalised and contracted works and effective hours*

**GRAĐEVINARSTVO****Izvor podataka**

Prikazani podaci prikupljaju se upitnikom o građevinskoj aktivnosti kojim su obuhvaćena privredna društva koja su prema Klasifikaciji djelatnosti (KD 2010) registrovana u sektor F - Građevinarstvo i djelovi privrednih društava (KAU jedinice) koje izvode građevinske radove.

**Obuhvat**

Istraživanjem o građevinskoj aktivnosti su obuhvaćena privredna društva sa 5 i više zaposlenih koja se bave građevinarstvom i djelovi privrednih društava (KAU) koje izvode građevinske radove. Istraživanje se radi na bazi uzorka u koji su uključena sva velika i srednja preduzeća, dok su mala preduzeća izabrana metodom stratifikovanog slučajnog uzorka.

**Definicije**

Vrijednost izvršenih građevinskih radova izražena je u tekućim cijenama i obuhvata sav ugrađeni građevinski materijal i utrošeni rad bez obzira na to da li su taj rad i materijal plaćeni ili ne. Podaci o vrijednosti izvršenih građevinskih radova prikazuju se na osnovu privremenih obračunskih situacija koje ispostavljaju izvođači radova, U vrijednost nijesu uključeni troškovi nabavke zemljišta, projektovanja, nadzora i PDV-a. Podaci o vrijednosti izvedenih radova odnose se na radove izvedene u izvještajnom periodu na završenim i nezavršenim građevinama.

Izvršeni efektivni časovi rada - obuhvataju stvarno odrađene časove radnika angažovanih na gradilištima u redovnom radnom vremenu kao i u prekovremenim satima.

Novi ugovori – predstavljaju ukupnu vrijednost ugovorenih radova između proizvođača i treće strane na osnovu zaključenog ugovora.

Posljednji objavljeni podatak se smatra preliminarnim i postaje konačan, u definisanom roku, predviđenim Kalendarom objavljivanja statističkih podataka.

**CONSTRUCTION****Data source**

*Presented data are collected by survey on construction activity, which include enterprise registered in Sector F – Construction, according to Classification NACE Rev.2, and enterprise (KAU) whose local units perform the construction works.*

**Coverage**

*Survey on construction activities covers enterprises with 5 and more employees who are involved in construction, as well as enterprises (KAU) whose business units engaged in construction works. Survey is based on sample which included all large and medium sized enterprises, while small enterprises are selected by stratified random sample.*

**Definitions**

*Value of finalized construction works is given at current prices and includes all built material and performed work spent regardless of whether such work and materials are paid or not. Data about the value of finalized construction works is given on the basis on provisional accounting situations given by contractors. The value does not include costs of buying the land, engineering, monitoring and VAT. The data on value of finalized work refer to works performed in the reporting period on finished and non-finished construction sites.*

*Effective working hours – include really performed working hours of workers engaged in the regular working hours, as well as overtime work.*

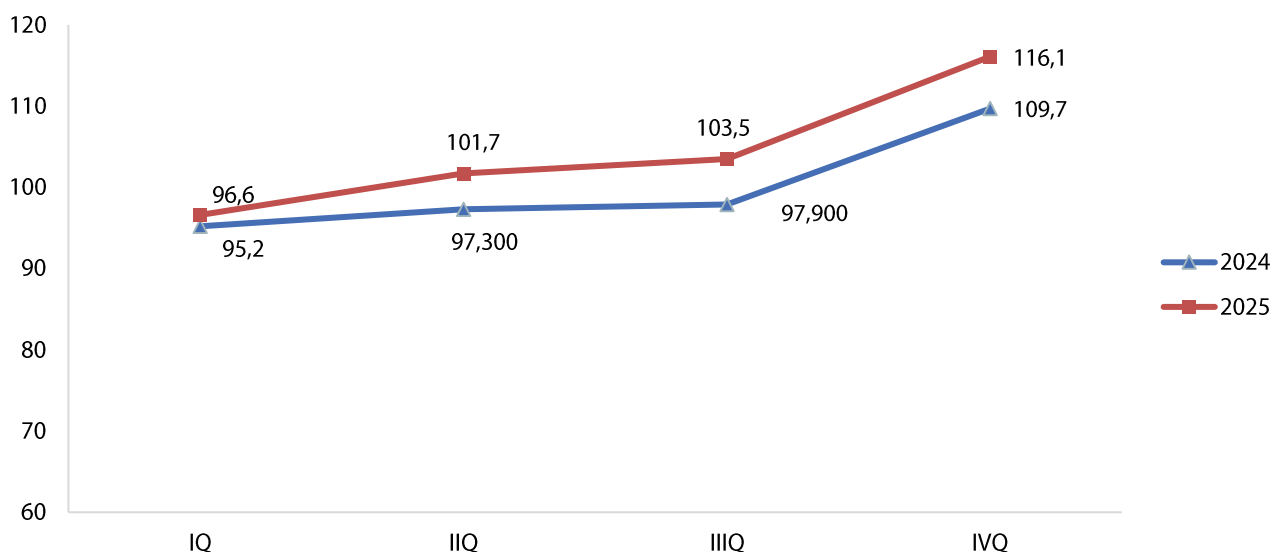
*New orders – present the total value of contracted works between producer and third party based on the concluded contract.*

*The last published data are considered preliminary, and becomes final within the defined deadline, as foreseen by the Statistical Release Calendar.*

**INDEKS VRIJEDNOSTI IZVRŠENIH GRAĐEVINSKIH RADOVA**

VALUE INDEX OF FINALISED CONSTRUCTION WORKS

Ø 2024=100



**VRIJEDNOST IZVRŠENIH I UGOVORENIH RADOVA I IZVRŠENI EFEKTIVNI ČASOVI**

VALUE OF FINALISED AND CONTRACTED WORKS AND EFFECTIVE HOURS

	Vrijednost izvršenih građevinskih radova, u hiljadama EUR Value of finalised construction works in thousand EUR	Izvršeni efektivni časovi rada ostvareni na gradilištima, u hiljadama Effective hours worked on construction sites, in thousands	Vrijednost novih ugovora na zgradama, u hiljadama EUR Value of new contracts on buildings, in thousand EUR	Vrijednost novih ugovora na ostalim građevinama, u hiljadama EUR Value of new contracts on other buildings in thousand EUR	
2022	688 715	18 118	87 118	166 984	2022
2023	634 378	17 385	158 083	152 516	2023
<b>2024</b>	649 625	17 663	130 889	172 841	<b>2024</b>
<b>2024</b>					<b>2024</b>
I kvartal	154 552	4 358	41 271	66 356	I quarter
II kvartal	158 036	4 392	29 652	16 407	II quarter
III kvartal	158 928	4 400	12 852	29 385	III quarter
IV kvartal	178 109	4 513	47 114	60 693	IV quarter
<b>2025</b>					<b>2025</b>
I kvartal	156 824	4 387	13 224	22 201	I quarter
II kvartal	165 199	4 494	9 915	30 279	II quarter
III kvartal	168 157	4 502	4 965	30 223	III quarter
IV kvartal (p)	188 542	4 696	43 078	43 045	IV quarter (p)

## **SPOLJNA TRGOVINA / EXTERNAL TRADE**

Metodološka objašnjenja / *Methodological notes*

Izvoz i uvoz po zemljama, u hilj. EUR / *Exports and imports by countries, in thous. EUR*

Uvoz, top 10 zemalja, u hilj. EUR / *Import, top 10 countries, in thous. EUR*

Izvoz, top 10 zemalja, u hilj. EUR / *Export, top 10 countries, in thous. EUR*

Izvoz i uvoz robe, hilj. EUR / *Exports and imports of goods, in thous. EUR*

**SPOLJNA TRGOVINA****Izvori i metodi prikupljanja podataka**

Izvor podataka za statistiku spoljne trgovine je Jedinствена Carinska Isprava o izvozu i uvozu robe, koju prilikom carinjenja robe, u ime preduzeća, podnose carinarcima špediterska preduzeća koja imaju dispoziciju carinskog obveznika.

**Obuhvat**

Pri izvozu obuhvata se sva roba koja potiče iz domaće odnosno proizvodnje iz unutrašnjeg robnog prometa uključujući i tzv, nacionalizovanu robu (roba koja je bila uvezena i ocarinjena, pa se u nepromijenjenom ili doradenom stanju izvozi kao roba porijekla iz Crne Gore na strano tržište).

Uvoz obuhvata svu robu uvezenu iz inostranstva koja je ocarinjena i puštena u unutrašnji promet u cilju reprodukcije, investicija ili široke potrošnje. Uključene su i isporuke raznih dobrotvornih organizacija i privatne poklon pošiljke.

Opšti sistem trgovine koristi se u slučajevima kada se statistička teritorija zemlje poklapa s njenom ekonomskom teritorijom. Prema tome, opšti sistem trgovine predstavlja širi koncept i kod uvoza obuhvata svu robu koja ulazi na ekonomsku teritoriju zemlje koja prikuplja podatke, sa izuzetkom robe koja je u tranzitu, a kod izvoza obuhvata svu robu koja napušta ekonomsku teritoriju zemlje koja prikuplja podatke, sa izuzetkom robe koja je u tranzitu.

**Sistem specijalne trgovine** predstavlja uži koncept i koristi se u slučajevima kada se statistička teritorija zemlje poklapa samo sa određenim dijelom njene ekonomske teritorije. Stroga definicija specijalnog sistem trgovine koristi se kada statistička teritorija obuhvata samo slobodno cirkulirajuće područje u okviru koga roba može biti raspoloživa bez carinskih ograničenja, to znači da je ona prošla carinski postupak i da se koristi za domaću upotrebu u cilju reprodukcije, široke potrošnje i investicije.

Izvoz obuhvata svu robu koja napušta slobodno cirkulirajuće područje zemlje koja prikuplja podatke.

**Definicije**

Vrijednost robe u spoljnoj trgovini iskazana je na osnovu cijena koje su postigla preduzeća prilikom sklapanja ugovora. Sve vrijednosti obračunate su na bazi pariteta franko granice Crne Gore: FOB-cijene za izvoz, CIF-cijene za uvoz.

Statistička vrijednost robe koja se izvozi jeste fakturna vrijednost robe. Statistička vrijednost robe koja se uvozi jeste vrijednost koja predstavlja carinsku osnovicu. Podaci o vrijednosti su obračunati po tekućim kursovima koji se primjenjuju za utvrđivanje carinske osnovice. Po tekućim kursovima koji se primjenjuju za utvrđivanje carinske osnovice takođe je izvršen obračun troškova transporta, osiguranja, pretovara i sl, koji se plaćaju u stranoj valuti. Registracija podataka spoljne trgovine po zemljama vrši se po principu zemlje namjene kod izvoza i zemlje porijekla kod uvoza. To znači da se pri izvozu registruje zemlja u kojoj se roba troši i dalje prerađuje, a pri uvozu ona zemlja u kojoj je roba proizvodnjom dovedena u stanje u kome se uvozi.

**EXTERNAL TRADE****Sources and methods of data collection**

*Data source for external trade statistics is Single Administrative Document on import and export of goods, submitted, on behalf of enterprises, by shipping agents having the disposition of Custom tributary.*

**Coverage**

*Export covers all goods of domestic i.e, internal production origin, including so-called nationalized merchandise, (imported goods cleared through the customs, and unchanged exported as goods of Montenegro origin).*

*Import covers all merchandise imported, cleared through the customs, and put on domestic market for reproduction, investment or consumption purposes. Deliveries of various charity organizations and private gifts are also included.*

*General trade system is used in cases when the statistical territory matches with its economic territory. Accordingly, the general trade system presents the wider concept and in import it includes all goods coming in the economic territory of the country which collects data, with the exception of goods in transit, and in export it includes all goods leaving the economic territory of the country which collects data, with the exception of goods in transit.*

*Special trade system presents the narrow concept and is used in cases when the statistical territory of the country matches only with the certain part of its economic territory. The strict definition of the special trade system is used when the statistical territory includes only the free circulating area in which the goods can be available without the customs limitations, which means that it went through the customs procedure and that it is used for domestic use for the purpose of reproduction, wider consumption and investments.*

*The export includes all goods which leaves the free circulating area of the country which collects the data.*

**Definitions**

*Value of goods in external trade statistics is shown on the basis of prices fixed by organizations and enterprises by contractual stipulation. All values have been calculated on the basis of parity free on Montenegrin border, i.e. F.O.B. export prices and C.I.F. import prices.*

*Statistical value of goods being exported is the invoice value of goods. Statistical value of goods being imported is the value representing customs base. Data on values are calculated on the basis of exchange rates applied for establishing customs base. Costs of transport, insurance and reloading, etc, paid in foreign currency are calculated at current exchange rates applied for establishing customs base. Registration of external trade data by country is carried out according to principle of destination country for the export and origin country for the import. It means that, in case of export, the country in which goods are consumed or further processed is registered, and in case of import – the country where the goods have been produced in the condition in which they have been imported.*

## IZVOZ I UVOZ PO ZEMLJAMA, u hilj. EUR / EXPORTS AND IMPORTS BY COUNTRIES, in thous. EUR

	Izvoz / Export			Uvoz / Import			
	01-03. 2025	01-03. 2026	Indeks / Index 01-03. 2026 01-03. 2025	01-03. 2025	01-03. 2026	Indeks / Index 01-03. 2026 01-03. 2025	
<b>UKUPNO</b>	<b>150 128,0</b>	<b>127 316,7</b>	<b>84,8</b>	<b>945 335,5</b>	<b>944 525,0</b>	<b>99,9</b>	<b>TOTAL</b>
<b>Evropa</b>	<b>133 132,2</b>	<b>121 017,6</b>	<b>90,9</b>	<b>738 574,5</b>	<b>734 161,4</b>	<b>99,4</b>	<b>Europe</b>
Albanija	7 602,1	6 482,4	85,3	19 429,0	16 803,8	86,5	Albania
Austrija	435,5	486,6	111,7	9 044,6	10 878,8	120,3	Austria
Belgija - Luksemburg	1 186,7	2 413,4	203,4	6 190,2	6 210,9	100,3	Belgium – Luxembourg
BiH (sa Rep, Srpskom)	11 945,9	20 383,7	170,6	55 747,7	49 844,3	89,4	B&H (with RS)
Bugarska	332,7	231,5	69,6	4 886,8	5 018,7	102,7	Bulgaria
Ujedinjeno Kraljevstvo	314,8	1 438,1	300 <sup>1</sup>	8 240,3	7 855,7	95,3	United Kingdom
Grčka	200,7	425,8	212,1	44 597,4	40 965,5	91,9	Greece
Danska	4 043,9	6 221,2	153,8	5 417,5	4 917,7	90,8	Denmark
Italija	5 113,6	3 368,2	65,9	52 522,5	50 913,6	96,9	Italy
Mađarska	680,2	1 277,5	187,8	6 094,0	6 893,9	113,1	Hungary
Njemačka	3 877,7	3 652,7	94,2	96 579,6	91 198,9	94,4	Germany
Slovenija	16 323,3	5 235,7	32,1	12 063,2	12 960,0	107,4	Slovenia
Poljska	4 295,3	4 083,4	95,1	21 206,8	18 788,8	88,6	Poland
Sjeverna Makedonija	3 117,9	2 416,9	77,5	8 053,7	9 061,6	112,5	North Macedonia
Rumunija	481,1	769,9	160,1	12 423,6	9 126,4	73,5	Romania
Ruska federacija	13,7	9,4	69,0	2 458,1	889,6	36,2	Russian Federation
Srbija	37 348,4	36 676,9	98,2	152 738,0	158 340,6	103,7	Serbia
Hrvatska	761,6	1 735,2	227,8	50 588,9	51 129,9	101,1	Croatia
Francuska	457,1	490,2	107,2	24 860,9	29 100,4	117,1	France
Holandija	287,2	547,3	190,6	21 364,3	19 212,1	89,9	Netherlands
Češka Republika	4 024,3	1 479,0	36,8	11 521,0	13 358,4	115,9	Czech Republic
Švajcarska	15 804,4	3 035,6	19,2	19 794,5	18 530,2	93,6	Switzerland
Švedska	683,4	620,1	90,7	9 671,4	12 593,2	130,2	Sweden
Španija	1 761,0	860,8	48,9	15 305,3	18 625,6	121,7	Spain
Turska	1 427,6	2 876,6	201,5	43 792,1	46 961,2	107,2	Turkey
Ostale zemlje	10 612,0	13 799,4	130,0	23 983,3	23 981,9	100,0	Other countries
<b>Azija</b>	<b>14 108,0</b>	<b>3 763,2</b>	<b>26,7</b>	<b>181 615,3</b>	<b>185 690,7</b>	<b>102,2</b>	<b>Asia</b>
Irak	46,8	-	-	-	19,0	-	Iraq
Izrael	824,3	296,2	35,9	1 748,0	434,4	24,8	Israel
Indija	218,2	147,2	67,5	5 180,3	10 067,6	194,3	India
Indonezija	162,6	-	-	3 611,5	3 229,4	89,4	Indonesia
Japan	22,6	72,3	300 <sup>1</sup>	13 687,6	9 965,4	72,8	Japan
Kina	12 387,5	2 865,2	23,1	125 954,8	131 965,2	104,8	China
Koreja	10,5	11,8	112,4	4 833,9	3 377,0	69,9	Korea
Tajland	80,4	-	-	1 909,3	3 214,4	168,4	Thailand
Hong Kong	13,1	2,4	18,1	258,4	87,8	34,0	Hong Kong
Ostale zemlje	341,9	368,1	107,7	24 431,6	23 330,5	95,5	Other countries
<b>Afrika</b>	<b>353,3</b>	<b>159,5</b>	<b>45,2</b>	<b>3 036,8</b>	<b>4 165,0</b>	<b>137,1</b>	<b>Africa</b>
Egipat	27,0	48,0	177,7	1 569,5	2 138,8	136,3	Egypt
Etiopija	-	-	-	12,8	18,7	146,0	Ethiopia
Libijska Araps,Džamah,	53,9	-	-	-	-	-	Libyan Arab,Jamahiriya
Maroko	0,6	25,7	300 <sup>1</sup>	172,1	472,5	274,6	Morocco
Tunis	3,7	6,8	184,6	339,7	381,9	112,4	Tunis
Ostale zemlje	268,2	79,1	29,5	942,7	1 153,1	122,3	Other countries
<b>Amerika</b>	<b>2 531,8</b>	<b>2 211,5</b>	<b>87,4</b>	<b>21 777,9</b>	<b>20 145,1</b>	<b>92,5</b>	<b>America</b>
Kanada	55,2	43,2	78,2	790,6	1 131,7	143,1	Canada
Panama	-	39,4	-	4,3	6,8	159,6	Panama
SAD	1 867,2	1 782,8	95,5	9 505,5	8 102,5	85,2	USA
Argentina	-	-	-	315,6	545,0	172,7	Argentina
Brazil	591,8	320,5	54,2	5 341,4	4 971,9	93,1	Brazil
Ekvador	-	9,8	-	1 969,3	2 617,2	132,9	Ecuador
Kolumbija	-	0,2	-	1 144,1	214,5	18,7	Columbia
Peru	-	-	-	131,1	79,0	60,2	Peru
Devičanska ostrva	-	-	-	0,4	1,9	300 <sup>1</sup>	The Virgin Islands
Ostale zemlje	17,5	15,6	89,4	2 575,7	2 474,6	96,1	Other countries
<b>Australija i Okeanija</b>	<b>2,7</b>	<b>164,8</b>	<b>300<sup>1</sup></b>	<b>331,0</b>	<b>362,8</b>	<b>109,6</b>	<b>Australia and Oceania</b>
Australija	2,7	164,8	300 <sup>1</sup>	158,1	220,6	139,5	Australia
Novi Zeland	-	-	-	169,7	124,6	73,4	New Zealand
Ostale zemlje	-	-	-	3,2	17,6	300 <sup>1</sup>	Other countries

<sup>1</sup> Obračunati indeks veći je od 300,0<sup>1</sup> Calculated index is higher than 300.0

## UVOZ, TOP 10 ZEMALJA, U HILJ. EUR / IMPORT, TOP 10 COUNTRIES, IN THOUS. EUR

Zemlja / Country	01-03. 2025		Zemlja/ Country	01-03.2026	
	u hilj. Eur / in thous. EUR	u % / in %		u hilj. Eur/ in thous. EUR	u % / in %
<b>Ukupno/Total:</b>	<b>945 335,5</b>	<b>100,0</b>	<b>Ukupno/Total:</b>	<b>944 525,0</b>	<b>100,0</b>
Srbija/Serbia	152 738,0	16,2	Srbija/Serbia	158 340,6	16,8
Kina/China	125 954,8	13,3	Kina/China	131 965,2	14,0
Njemačka/Germany	96 579,6	10,2	Njemačka/Germany	91 198,9	9,7
Bosna i Hercegovina/Bosnia and Herzegovina	55 747,7	5,9	Hrvatska/Croatia	51 129,9	5,4
Italija/Italy	52 522,5	5,6	Italija/Italy	50 913,6	5,4
Hrvatska/Croatia	50 588,9	5,4	Bosna i Hercegovina/Bosnia and Herzegovina	49 844,3	5,3
Grčka/Greece	44 597,4	4,7	Turska/Turkey	46 961,2	5,0
Turska/Turkey	43 792,1	4,6	Grčka/Greece	40 965,5	4,3
Francuska/France	24 860,9	2,6	Francuska/France	29 100,4	3,1
Holandija/Netherlands	21 364,3	2,3	Holandija/Netherlands	19 212,1	2,0
Ostale zemlje/Other countries	276 589,5	29,3	Ostale zemlje/Other countries	274 893,3	29,1

## IZVOZ, TOP 10 ZEMALJA, U HILJ. EUR / EXPORT, TOP 10 COUNTRIES, IN THOUS. EUR

Zemlja / Country	01-03. 2025		Zemlja/ Country	01-03. 2026	
	u hilj. Eur / in thous. EUR	u % / in %		u hilj. Eur/ in thous. EUR	u % / in %
<b>Ukupno/Total:</b>	<b>150 128,0</b>	<b>100,0</b>	<b>Ukupno/Total:</b>	<b>127 316,7</b>	<b>100,0</b>
Srbija/Serbia	37 348,4	24,9	Srbija/Serbia	36 676,9	28,8
Slovenija/Slovenia	16 323,3	10,9	Bosna i Hercegovina/Bosnia and Herzegovina	20 383,7	16,0
Švajcarska/Switzerland	15 804,4	10,5	Kosovo/Kosovo	12 160,9	9,6
Kina/China	12 387,5	8,3	Albanija/Albania	6 482,4	5,1
Bosna i Hercegovina/Bosnia and Herzegovina	11 945,9	8,0	Danska/Denmark	6 221,2	4,9
Albanija/Albania	7 602,1	5,1	Slovenija/Slovenia	5 235,7	4,1
Italija/Italy	5 113,6	3,4	Poljska/Poland	4 083,4	3,2
Kosovo/Kosovo	4 806,1	3,2	Njemačka/Germany	3 652,7	2,9
Poljska/Poland	4 295,3	2,9	Italija/Italy	3 368,2	2,6
Danska/Denmark	4 043,9	2,7	Švajcarska/Switzerland	3 035,6	2,4
Ostale zemlje/Other countries	30 457,4	20,3	Ostale zemlje/Other countries	26 016,0	20,4

## IZVOZ I UVOZ ROBE, u hilj. EUR / EXPORTS AND IMPORTS OF GOODS, in thous. EUR

PODJELA PREMA ODSJEKU KOMBINOVANE NOMENKLATURE	Izvoz / Export			Uvoz / Import			BREAKDOWN BY CN SECTIONS
	01-03. 2025	01-03. 2026	Indeks / Index	01-03. 2025	01-03 2026	Indeks / Index	
			01-03. 2026 01-03. 2025			01-03. 2026 01-03. 2025	
<b>Ukupno</b>	<b>150 128,0</b>	<b>127 316,7</b>	<b>84,8</b>	<b>945 335,5</b>	<b>944 525,0</b>	<b>99,9</b>	<i>Total</i>
Žive životinje	37,8	32,7	86,5	12 007,2	12 302,4	102,5	<i>Live animals</i>
Meso i drugi klanični proizvodi za jelo	6 826,2	8 908,3	130,5	32 698,8	33 467,5	102,4	<i>Meat and edible meat offal</i>
Ribe, ljuskari, mekušci i ostali vodeni beskičmenjaci	2,3	24,0	300 <sup>1</sup>	2 846,9	4 081,4	143,4	<i>Fish and crustaceans, mollusks and other aquatic invertebrates</i>
Mlijeko i proizvodi od mlijeka, živinska i ptičja jaja, prirodni med, jestivi proizvodi životinskog porijekla, nepomenuti niti obuhvaćeni na drugom mjestu	49,0	165,6	300 <sup>1</sup>	18 355,9	16 809,9	91,6	<i>Dairy produce; birds' eggs; natural honey; edible products of animal origin, not elsewhere specified or included</i>
Proizvodi životinskog porijekla, na drugom mjestu nepomenuti niti obuhv,	-	-	-	152,3	195,5	128,3	<i>Products of animal origin, not elsewhere specified or included</i>
Živo drveće i druge biljke; lukovice, korijenje i slično; siječeno cvijeće i ukrasno lišće	1,1	0,2	18,5	3 104,6	2 958,0	95,3	<i>Live trees and other plants; bulbs, roots and the like; cut flowers and ornamental foliage</i>
Povrće, korijenje i krtole za jelo	944,0	299,0	31,7	9 540,1	8 802,3	92,3	<i>Edible veg, and certain roots and tub,</i>
Voće za jelo, uključujući jezgrasto voće; kore agruma ili dinja i lubenica	109,8	284,3	259,0	11 379,5	12 301,0	108,1	<i>Edible fruit and nuts; peel of citrus fruits or melons</i>
Kafa, čaj, maté čaj i začini	42,8	70,1	163,7	6 565,8	4 486,8	68,3	<i>Coffee, tea, maté and spices</i>
Žitarice	116,6	155,4	133,3	2 779,4	3 405,0	122,5	<i>Cereals</i>
Proizvodi mlinske industrije; slad; skrob; inulin; gluten od pšenice	0,5	0,2	30,4	4 823,2	5 232,6	108,5	<i>Products of the milling industry; malt; starches; inulin; wheat gluten</i>
Uljano sjemenje i plodovi; razno zrnavlje, sjeme i plodovi; industrijsko i ljekovito bilje; slama i stočna hrana (kabasta)	134,5	57,6	42,8	1 425,6	1 248,7	87,6	<i>Oil seeds and oleaginous fruits; miscellaneous grains, seeds and fruit; industrial or medicinal plants; straw and food</i>
Seljak; gume, smole i ostali biljni sokovi i ekstrakti	-	-	-	35,8	32,8	91,6	<i>Lac; gums, resins and other vegetable saps and extracts</i>
Biljni materijali za pletarstvo; biljni proiz na drugom mjestu nepomenuti niti obuh,	-	-	-	12,2	28,3	231,8	<i>Vegetable plaiting materials; vegetable product, not elsewhere specified or incl,</i>
Masnoće i ulja životinjskog ili biljnog porijekla i proizvodi njihovog razlaganja; prerađene jestive masnoće; voskovi životinjskog i biljnog porijekla	126,5	103,6	81,9	5 600,8	6 928,2	123,7	<i>Animal or vegetable fats and oils and their cleavage products; prepared edible fats; animal or vegetable waxes</i>
Prerađevine od mesa, riba, ljuskara, mekušaca ili ostalih vodenih beskičmenjaka	1 640,7	1 827,8	111,4	10 184,3	11 323,6	111,2	<i>Preparations of meat, of fish or of crustaceans, mollusks or other aquatic invertebrates</i>
Šećer i proizvodi od šećera	74,1	72,5	97,8	3 014,4	3 230,4	107,2	<i>Sugars and sugar confectionery</i>
Kakao i proizvodi od kakaa	583,9	809,4	138,6	9 207,5	10 115,0	109,9	<i>Cocoa and cocoa preparations</i>
Proizvodi na bazi žitarica, brašna, skroba ili mlijeka; poslastičarski proizvodi	76,8	152,4	198,5	18 035,1	19 368,3	107,4	<i>Preparations of cereals, flour, starch or milk; pastry cooks' products</i>
Proizvodi od povrća, voća, uključujući jezgrasto voće, i ostalih djelova bilja	265,1	112,7	42,5	7 775,7	7 774,3	100,0	<i>Preparations of vegetables, fruit, nuts or other parts of plants</i>
Razni proizvodi za ishranu	104,9	127,6	121,6	17 285,5	17 790,9	102,9	<i>Miscellaneous edible preparations</i>
Pića, alkoholi i sirće	4 364,4	5 574,7	127,7	20 518,3	21 963,8	107,0	<i>Beverages, spirits and vinegar</i>
Ostaci i otpaci prehrambene industrije; pripremljena hrana za životinje	385,1	761,6	197,8	7 856,9	7 933,5	101,0	<i>Residues and waste from the food industries; prepared animal fodder</i>
Duvan i proizvodi zamjene duvana	-	-	-	8 720,1	9 796,0	112,3	<i>Tobacco and manuf, tobacco substitute,</i>
So; sumpor; zemlja i kamen; gips, kreč i cement	182,1	194,0	106,5	14 581,9	13 509,5	92,6	<i>Salt; sulfur; earths and stone; plastering materials, lime and cement</i>
Rude, zgure i pepeo	13 512,8	8 015,7	59,3	10,9	12,8	117,1	<i>Ores, slag and ash</i>
Mineralna goriva, mineralna ulja i proizvodi njihove destilacije; bitumenozne materije; mineralni voskovi	48 767,3	48 442,2	99,3	85 394,3	75 299,2	88,2	<i>Mineral fuels, mineral oils and products of their distillation; bitumi-nous substances; mineral waxes</i>
Neorganski hemijski proizvodi; organska ili neorganska jedinjenja plemenitih metala, metala rijetkih zemlji, radioaktivnih elemenata i izotopa	1 899,8	3 690,7	194,3	671,6	821,9	122,4	<i>Inorganic chemicals; organic or no-organic compounds of precious metals, of rare-earth metals, of radioactive lemen-ts or of isotopes</i>
Organski hemijski proizvodi	14,7	15,2	103,6	3 361,3	1 064,2	31,7	<i>Organic chemicals</i>
Farmaceutski proizvodi	10 423,5	7 879,5	75,6	58 074,9	62 753,0	108,1	<i>Pharmaceutical products</i>
Đubriva	-	-	-	1 648,8	1 987,8	120,6	<i>Fertilizers</i>
Ekstrati za štavljenje ili bojenje; tanini i njihovi derivati; boje, pigmenti i ostale materije za bojenje; boje i lakovi; kitovi i ostale zaptivne mase; mastila	14,3	1,3	9,0	10 018,4	10 536,1	105,2	<i>Tanning or dyeing extracts; tannins and their derivatives; dyes, pigments and other coloring matter; paints and varnishes; putty and other mastics; inks</i>
Eterična ulja i rezinoidi; parfimerijski, kozmetički i toaletni proizvodi	409,6	166,4	40,6	14 576,3	15 895,0	109,0	<i>Essential oils and resinoids; perfu-mery, cosmetic or toilet preparations</i>

## IZVOZ I UVOZ ROBE, u hilj. EUR/ EXPORTS AND IMPORTS OF GOODS, in thous. EUR

/nastavak/

/continued/

PODJELA PREMA ODSJEKU KOMBINOVANE NOMENKLATURE	Izvoz / Export			Uvoz / Import			BREAKDOWN BY CN SECTIONS
	01-03. 2025	01-03. 2026	Indeks / Index	01-03. 2025	01-03. 2026	Indeks / Index	
			01-03. 2026 01-03. 2025			01-03.2026 01-03.2025	
Sapun, organska površinska aktivna sredstva, preparati za pranje, preparati za podmazivanje, vještački voskovi, pripremljeni voskovi, preparati za poliranje i čišćenje, svijeće i slični proizvodi, paste za modelovanje "zubarski voskovi" i zubarski preparati	80,5	52,4	65,1	9 022,2	9 792,2	108,5	Soap, organic surface-active agents, washing preparations, lubricating preparations, artificial waxes, prepared waxes, polishing or scouring preparati-ons, candles and similar articles, modeling pastes, 'dental waxes' and dental preparation
Bjelančevinaste materije; modifikovani skrobovi; lijepkovi; enzimi	18,2	4,6	25,2	1 156,0	755,1	65,3	Albuminoidal substances; modified starches; glues; enzymes
Eksplzivni; pirotehnički proizvodi; šibice; piroforne legure; zapaljivi preparati	3 631,2	296,3	8,2	926,4	638,2	68,9	Explosives; pyrotechnic products; matches; pyrophoric alloys; certain combustible preparations
Proiz. za fotografske ili kinematografske svrhe	-	-	-	171,1	167,1	97,7	Photographic or cinematograph, goods
Razni proizvodi hemijske industrije	79,1	52,5	66,4	9 448,6	7 998,9	84,7	Miscellaneous chemical products
Plastične mase i proizvod, od plastičnih masa	1 212,4	1 167,6	96,3	26 252,8	25 449,2	96,9	Plastics and articles thereof
Kaučuk i proizvodi od kaučuka i gume	12,5	44,2	300 <sup>1</sup>	8 925,8	9 513,6	106,6	Rubber and articles thereof
Sirova sitna i krupna koža, sa dlakom ili bez dlake (osim krzna) i štavljena koža	270,4	281,3	104,0	3,3	9,7	292,0	Raw hides and skins (other than fur skins) and leather
Proizvodi od kože, sedlarski i sarački proizvodi, predmeti za putovanje, ručne torbe i slični kontejneri i proizvodi od životinjskih crijeva (osim svilenog ketguta)	658,8	269,9	41,0	5 734,2	5 115,9	89,2	Articles of leather; saddlery and harness; travel goods, handbags and similar containers; articles of animal gut (other than silkworm gut)
Prirodno i vještačko krzno; proizvodi od krzna	-	7,6	-	37,1	19,6	52,9	Fur skins and artificial fur; manufactures thereof
Drvo i proizvodi od drveta; drveni ugalj	7 574,5	8 426,1	111,2	11 684,1	12 298,8	105,3	Wood and artic, of wood; wood charcoal
Pluta i proizvodi od plute	-	-	-	118,9	114,6	96,4	Cork and articles of cork
Proizvodi od slame, esparta ili ostalih materijala za pletariju; korparskih i pletarskih proizvoda	-	2,2	300 <sup>1</sup>	108,8	134,1	123,2	Manufactures of straw, of esparto or of other plaiting materials; basket ware and wickerwork
Celuloza od drveta ili drugih vlaknastih celuloznih materijala; hartija i karton (otpaci i ostaci) za ponovnu preradu	313,9	359,8	114,6	3,9	0,3	6,9	Pulp of wood or of other fibrous cellulosic material; recovered (waste and scrap) paper or paperboard
Hartija i karton; proizvodi od hartijine pulpe, hartije ili kartona	803,4	615,6	76,6	10 227,4	10 464,1	102,3	Paper and paperboard; articles of paper pulp, of paper or of paperboard
Štampane knjige, novine, slike i ostali proizvodi grafičke industrije, rukopisi, kucani tekstovi i planovi	390,8	501,6	128,4	2 255,7	2 055,4	91,1	Printed books, newspapers, pictures and other products of the printing ind.; manuscripts, typescripts and plans
Svila	-	-	-	5,0	4,7	94,0	Silk
Vuna, fina ili gruba životinjska dlaka, predivo i tkanine od konjske dlake	-	-	-	1,4	6,9	300 <sup>1</sup>	Wool, fine or coarse animal hair; horsehair yarn and woven fabric
Pamuk	13,6	-	-	103,4	69,1	66,9	Cotton
Ostala biljna tekstilna vlakna; predivo od hartije i tkanine od prediva od hartije	7,7	0,1	1,6	23,1	6,4	27,9	Other vegetable textile fibers; paper yarn and woven fabrics of paper yarn
Vještački ili sintetički filamenti	-	-	-	342,1	274,4	80,2	Man-made filaments
Vještačka ili sintetička vlakna, sječena	-	-	-	158,4	185,8	117,3	Man-made staple fibers
Vata, filc i netkani materijal; specijalna prediva; kanapi, užad, konopci i kablovi i proizvodi od njih	13,7	0,6	4,5	907,0	882,6	97,3	Wadding, felt and nonwovens; special yarns; twine, cordage, ropes and cables and articles thereof
Tepisi i ostali tekstilni podni pokrivači	3,9	12,8	300 <sup>1</sup>	1 335,2	1 085,7	81,3	Carpets and other textile floor cover,
Specijalne tkanine; taftovani tekstilni proizv.; čipke; tapiserije; pozamanterija, vez	-	0,1	-	304,2	88,7	29,2	Special woven fabrics; tufted textile fabri-cs; lace; tapestries; trimmings; embroider,
Tekst. tkanine, impregnisane, premazane, prevučene, prekrivene ili laminirane, tekstilni proizvodi pogodni za tehn. svrhe	-	-	-	328,9	542,0	164,8	Impregnated, coated, covered or laminated textile fabrics; textile articles of a kind suitable for industrial use
Pleteni ili kukičani materijali	0,5	-	-	263,4	219,6	83,4	Knitted or crocheted fabrics
Odjeća i pribor za odjeću, pleteni ili kukičani	111,3	175,0	157,1	12 586,2	16 270,4	129,3	Articles of apparel and clothing accessories, knitted or crocheted
Odjeća i pribor za odjeću, osim pletenih ili kukičanih proizvoda	3 457,6	2 682,6	77,6	22 749,1	21 629,8	95,1	Articles of apparel and clothing accessories, not knitted or crocheted
Ostali gotovi proizvodi od tekstila; setovi, iznošena, dotrajala odjeća i dotrajali proizvodi od tekstila; krpe	168,6	131,3	77,9	2 989,0	3 101,6	103,8	Other made-up textile articles; sets; worn clothing and worn textile articles; rags
Obuća, kamašne i slični proizvodi; dijelovi tih proizvoda	455,5	374,5	82,2	16 692,9	16 306,2	97,7	Footwear, gaiters and the like; parts of such articles

## IZVOZ I UVOZ ROBE, u hilj. EUR / EXPORTS AND IMPORTS OF GOODS, in thous. EUR

/nastavak/

/continued/

PODJELA PREMA ODSJEKU KOMBINOVANE NOMENKLATURE	Izvoz / Export			Uvoz / Import			BREAKDOWN BY CN SECTIONS
	01-03. 2025	01-03. 2026	Indeks / Index	01-03. 2025	01-03. 2026	Indeks / Index	
			01-03. 2026 01-03. 2025			01-03. 2026 01-03. 2025	
Šeširi, kape i ost, pokrivke za glavu i djel,	27, 1	17, 6	64, 9	484, 5	604, 3	124, 7	Headgear and parts thereof
Kišobrani, suncobrani, štapovi, štapovi- stolice, bičevi, korbaci i njihovi dijelovi	2, 2	-	2, 1	712, 2	872, 7	122, 5	Umbrellas, sun umbr., walking-sticks, seat-sticks, whips, riding-crops and parts thereof
Perje i paperje, preparirano i proizvodi izradjeni od perja i paperja; vještačko cvijeće; proizvodi od ljudske kose	3, 9	14, 1	300 <sup>1</sup>	374, 5	217, 0	58, 0	Prepared feathers and down and arti- cles made of feathers or of down; arti- ficial flowers; articles of human hair
Proizvodi od kamena, gipsa, cementa, betona, azbesta, liskuna ili sličnih mater,	363, 5	249, 0	68, 5	8 731, 3	9 495, 8	108, 8	Articles of stone, plaster, cement, asbestos, mica or similar materials
Keramički proizvodi	21, 7	45, 5	209, 7	11 427, 8	10 473, 6	91, 6	Ceramic products
Staklo i proizvodi od stakla	582, 0	496, 4	85, 3	7 366, 6	7 728, 2	104, 9	Glass and glassware
Prirodni ili kultivisani biseri, drago ili polu- drago kamenje, plemeniti metali, metali platinirani plemenitim metalima, i proizvodi od njih; imitacije nakita; metalni novac	518, 6	257, 6	49, 7	2 309, 8	9 752, 3	300 <sup>1</sup>	Natural or cultured pearls, precious or semi-precious stones, precious metals, metals clad with precious metal, and artic, thereof; imitation jewellery; coin
Gvožđe i čelik	701, 8	151, 3	21, 6	16 569, 1	15 402, 0	93, 0	Iron and steel
Proizvodi od gvožđa i čelika	1 960, 3	1 516, 3	77, 4	26 860, 3	28 018, 5	104, 3	Articles of iron or steel
Bakar i proizvodi od bakra	2 663, 5	2 838, 0	106, 6	1 126, 0	1 216, 1	108, 0	Copper and articles thereof
Nikl i proizvodi od nikla	-	-	-	5, 6	0, 6	10, 3	Nickel and articles thereof
Aluminijum i proizvodi od aluminijuma	7 637, 1	3 940, 8	51, 6	16 146, 4	11 350, 3	70, 3	Aluminum and articles thereof
Olovo i proizvodi od olova	16, 3	1, 9	11, 6	8, 9	25, 1	282, 6	Lead and articles thereof
Cink i proizvodi od cinka	-	-	-	154, 6	160, 8	104, 0	Zinc and articles thereof
Kalaj i proizvodi od kalaja	-	-	-	2, 1	16, 8	300 <sup>1</sup>	Tin and articles thereof
Ostali prosti metali; kremeti; proiz, od njih	-	-	-	75, 3	5, 9	7, 8	Other base metals; cermet; art, thereof
Alati, nožarski proizvodi, kašike i viljuške, od prostih metala; njihovi dijelovi od prostih metala	22, 4	54, 5	243, 6	3 034, 2	3 211, 5	105, 8	Tools, implements, cutlery, spoons and forks, of base metal; parts thereof of base metal
Razni proizvodi od prostih metala	25, 8	33, 1	128, 0	3 886, 9	4 509, 4	116, 0	Miscellaneous articles of base metal
Reaktori, kotlovi, mašine i mehanički uređjaji i njihovi dijelovi	3 178, 9	3 609, 0	113, 5	72 139, 4	76 912, 0	106, 6	Reactors, boilers, machinery and mechanical appliances; parts ther,
Električne mašine i oprema i njihovi dijelovi; aparati za snimanje i reprodukciju zvuka; televizijski aparati za snimanje i reprodukciju slike i zvuk, dijelovi i pribor za te proizvode	2 354, 7	1 719, 1	73, 0	64 663, 7	65 139, 5	100, 7	Electrical machinery and equipment and parts thereof; sound recorders and reproducers, television image and sound recorders and reproducers, and parts and accessories of such articles
Šinska vozila i njihovi dijelovi; željeznički i tramvajski kolosječni sklopovi i pribor i njihovi dijelovi, mehanička i elektromehanička signalna oprema za saobraćaj svih vrsta	511, 4	1 244, 7	243, 4	760, 8	359, 7	47, 3	Railway or tramway locomotives, rolling-stock and parts thereof; railway or tram-way track fixtures and fittings and parts thereof; mechanical (including electro-mechanical) traffic signaling equipment of all kinds
Vozila, osim željezničkih ili tramvajskih šinskih vozila i njihovi dijelovi i pribor	4 026, 0	4 243, 3	105, 4	101 668, 9	90 204, 7	88, 7	Vehicles other than railway or tramway rolling-stock, and parts and acc, Ther,
Vazduhopl., kosmičke letjelice i njihovi dj,	13 642, 3	1 250, 6	9, 2	787, 2	369, 3	46, 9	Aircraft, spacecraft, and parts thereof
Brodovi, čamci i ploveće konstrukcije	74, 4	455, 0	300 <sup>1</sup>	1 272, 9	1 221, 4	96, 0	Ships, boats and floating structures
Optički, fotografski, kinematografski, mjerni, kontrolni, precizni, medicinski i hirurški instrumenti i aparati; njihovi dijelovi i pribor	391, 2	568, 0	145, 2	13 156, 9	15 043, 4	114, 3	Optical, photographic, cinematograph- ic, measuring, checking, precision, medical or surgical instruments and apparatus; parts and accessories ther,
Časovnici i njihovi dijelovi	82, 7	3, 3	4, 0	913, 1	1 900, 0	208, 1	Clocks and watches and parts thereof
Muzički instrumenti, dijelovi i pribor ovih proizvoda	10, 7	3, 6	33, 8	161, 5	181, 9	112, 6	Musical instruments; parts and accessories of such articles
Oružje i municija, njihovi dijelovi i pribor	237, 5	60, 9	25, 7	1 754, 6	602, 3	34, 3	Arms and ammunition, accessories and parts thereof
Namještaj, posteljina, madraci, nosači madraca, jastuci i slični punjeni proizvodi; lampe i druga svijetleća tijela, na drugom mjestu nepomenuti ili uključeni; osvijetljeni znaci, osvijetljene pločica imenima i slično, montažne zgrade	512, 2	803, 8	156, 9	29 805, 7	29 923, 0	100, 4	Furniture; bedding, mattresses, mattress supports, cushions and similar stuffed furnishings; lamps and lighting fittings, not elsewhere specified or included; illuminated signs, illuminated name-plates and the like; prefabricated build,
Igračke, rekviziti za društvene igre i sport; njihovi dijelovi i pribor	155, 1	313, 9	202, 4	7 392, 7	6 646, 5	89, 9	Toys, games and sports requisites; parts and accessories thereof
Razni proizvodi	12, 6	4, 4	34, 7	4 238, 2	4 291, 3	101, 3	Miscellaneous manufactured articles
Predmeti umjetnosti, kolekcija i starina	2, 5	17, 4	300 <sup>1</sup>	213, 5	12, 6	5, 9	Works of art, collectors' pieces and ant,
Nerazvrstani	1, 3	-	-	-	-	-	Other

## **UNUTRAŠNJA TRGOVINA / INTERNAL TRADE**

Metodološka objašnjenja / *Methodological notes*

Indeks prometa u trgovini na malo u tekućim i stalnim cijenama /  
*Turnover indices in retail trade in current and constant prices*

Promet u trgovini na malo / *Turnover in retail trade*

**UNUTRAŠNJA TRGOVINA****Izvori podataka**

Izvor podataka za sprovođenje istraživanja Indeks prometa u trgovini na malo su podaci o prometu iz PDV prijave (nadležnost Poreske uprave) sa stanjem na dan 24.04.2026. godine.

**Obuhvat**

Statistika unutrašnje trgovine obuhvata i prikazuje promet preduzeća čija je osnovna djelatnost trgovina na malo. Istraživanje o prometu u trgovini na malo obuhvata sva preduzeća čija je osnovna djelatnost trgovina na malo (oblast 47 KD 2010).

**Definicije**

Promet robe u trgovini na malo predstavlja vrijednost prodane robe preduzeća koja je prodana krajnjim potrošačima, odnosno stanovništvu za ličnu potrošnju i upotrebu u domaćinstvu, kao i pravnim i fizičkim licima za obavljanje djelatnosti.

Indeksi prometa robe u stalnim cijenama su dobijeni deflacioniranjem indeksa u tekućim cijenama, odgovarajućim indeksima cijena robe na malo.

Poslednji objavljeni podatak se smatra preliminarnim i postaje konačan, u definisanom roku, predviđenim Kalendarom objavljivanja statističkih podataka.

**INTERNAL TRADE****Data sources**

*The source of data for the implementation of the Turnover index in retail trade survey is turnover data from VAT returns (jurisdiction of the Tax Administration) on day 24 April 2026.*

**Coverage**

*Statistics of internal trade covers and presents the turnover of enterprises whose primary activity is retail trade Turnover index in retail trade survey cover all enterprises whose primary activity is retail trade (division 47 NACE Rev2).*

**Definitions**

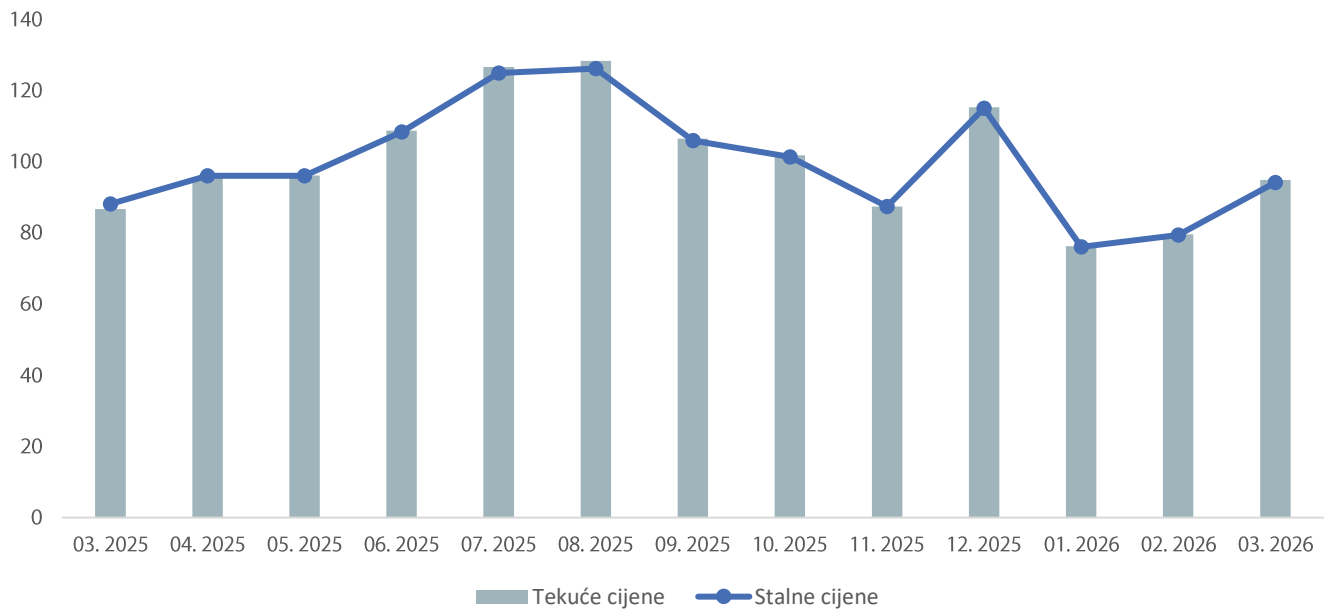
*Turnover of goods in retail trade is the value of goods of an enterprise sold to final users, i.e., the population for personal consumption and use in household, as well as to private and physical persons for performing the activity.*

*Turnover indices at constant prices are obtained by deflating the current prices, appropriate price indices of retail.*

*The last published data are considered preliminary, and becomes final within the defined deadline, as foreseen by the Statistical Release Calendar.*

**INDEKS PROMETA U TRGOVINI NA MALO U TEKUĆIM I STALNIM CIJENAMA /**  
**TURNOVER INDICES IN RETAIL TRADE IN CURRENT AND CONSTANT PRICES**

Ø2025=100


**PROMET U TRGOVINI NA MALO / TURNOVER IN RETAIL TRADE**

Ø 2025 = 100

	Indeks prometa u trgovini na malo Index of turnover in retail trade					
	Ø 2025=100		prethodni mjesec=100 previous month=100		isti mjesec prethodne godine=100 same month of the previous year=100	
	Tekuće cijene Current prices	Stalne cijene Constant prices	Tekuće cijene Current prices	Stalne cijene Constant prices	Tekuće cijene Current prices	Stalne cijene Constant prices
<b>2025</b>						
03.	86,7	88,2	114,3	113,8	107,8	105,6
04.	95,7	96,1	110,4	108,9	104,4	101,2
05.	96,2	96,1	100,6	100,0	111,3	107,3
06.	108,8	108,4	113,1	112,8	110,1	105,9
07.	126,7	125,0	116,4	115,3	106,3	102,1
08.	128,4	126,2	101,3	101,0	104,2	99,9
09.	106,5	106	83,0	84,0	111,5	106,7
10.	101,8	101,4	95,4	95,7	109,5	105,1
11.	87,4	87,4	86,1	86,2	101,8	98,1
12.	115,3	115,1	131,9	131,7	113,0	108,5
<b>2026</b>						
01.	76,3	76,1	66,1	66,1	107,9	104,8
02.	79,6	79,4	104,3	104,4	104,9	102,5
03. (p)	94,9	94,2	119,3	118,6	109,5	106,8

(p) Preliminarni podatak

(p) Preliminary data

## **TURIZAM / TOURISM**

Metodološka objašnjenja / *Methodological notes*

Dolasci i noćenja turista u kolektivnom smještaju po vrstama turističkih mjesta /  
*Tourist arrivals and overnight stays in collective accommodation by type of place*

Dolasci i noćenja turista u kolektivnom smještaju po zemljama i prema vrsti mjesta /  
*Tourist arrivals and overnight stays in collective accommodation by country and type of resort*

**TURIZAM****Izvori podataka i obuhvatnost**

Od januara 2017. godine Uprava za statistiku Crne Gore shodno Zakonu o zvaničnoj statistici i sistemu zvanične statistike („Sl. List CG, br. 18/12“) i prema Godišnjem planu zvanične statistike za 2017. godinu („Sl. List CG, br. 6/17“) sprovodi istraživanje o dolascima i noćenjima turista u ugostiteljskim objektima u kolektivnom smještaju čiji je cilj da obezbijedi osnovne podatke o obimu turističkog prometa, na mjesečnom nivou. Kolektivni smještajni objekti uključuju hotele, pansionere, motele, turistička naselja, odmarališta, hostele, kampove i ostale objekte kolektivnog smještaja. Kolektivni smještaj ne uključuje privatni smještaj (smještaj u kućama i sobama za iznajmljivanje, kao i u turističkim apartmanima). Od marta 2017. svi podaci i indeksi u tabelama preračunati su u skladu sa metodologijom istraživanja o dolascima i noćenjima turista u kolektivnom smještaju. Podaci o broju dolazaka turista i noćenja u kolektivnom smještaju prikupljeni su redovnim mjesečnim izvještajem (obrazac TU-11). Izvještaji se sastavljaju na osnovi evidencija u knjigama gostiju.

**Izvještajne jedinice** su privredna društva, pravna lica ili preduzetnici koji obavljaju djelatnost pružanja ugostiteljskih usluga za smještaj turista u kolektivnom smještaju. Smještajni objekti koji se razvrstavaju prema Pravilniku o vrstama, minimalno-tehničkim uslovima i kategorizaciji ugostiteljskih objekata („Službeni list CG“, br. 63/11, br.47/12) jesu: hotel & resort, wild beauty resort, grupa hotela (hotel, mali hotel, boutique hotel, hotel garni, aparthotel, condohotel, hostel, pansion i motel), turističko naselje, etno selo, eko lodge, vila, planinarski dom, odmaralište, kamp i slično. Osim ovih ugostiteljskih objekata regulisanih Pravilnikom obuhvataju se lječilišta i nekategorisani objekti.

**Definicije**

**Turist** je svaka osoba koja u mjestu van svog prebivališta provede najmanje jednu noć u ugostiteljskom ili drugom objektu za smještaj turista radi odmora ili rekreacije, zdravlja, studija, sporta, religije, porodice, poslova, javnih misija ili skupova. U turiste se ne uključuju migranti pogranični radnici, diplomati, članovi vojnih snaga na redovnim zadacima, izbjeglice, itd. Turist je registrovan u svakom mjestu ili objektu u kojem boravi i zbog toga, u slučaju promjene mjesta ili objekta, dolazi do njegova ponovnog iskazivanja, a time i do dvostrukosti u podacima. Prema tome, statistika evidentira broj dolazaka turista, a ne broj turista

**TOURISM****Sources of data and coverage**

Since January 2017, Statistical Office of Montenegro according to Law on Official Statistics and Official Statistical System (Official Gazette of Montenegro No 18/12) and according to the Annual Plan of Official Statistics for 2017 (Official Gazette of Montenegro No 6/17) conducts survey on arrivals and overnight stays of tourists in tourists collective accommodation establishments that aims to provide basic information about the scope of tourist traffic, on a monthly basis. Collective accommodation facilities include hotels, inns, motels, holiday villages, tourist resorts, hostels, camps and other collective accommodation facilities. Collective accommodation does not include private accommodation (accommodation in houses and rooms for rent, as well as in tourist apartments). Since March 2017, all data and indexes in the tables are calculated according to the methodology on survey about tourist arrivals and overnight stays in collective accommodation. Data about tourist arrivals and overnight stays in collective accommodation are collected through regular monthly survey (form TU-11). The reports are compiled on the basis of records in the guest books.

**Reporting units** are business organizations, legal persons and entrepreneurs who are engaged in providing accommodation services to tourists in collective establishments. Accommodation establishments, classified according to the Regulations on the types, minimum technical requirements and categorization of objects (Official Gazette of Montenegro No 63/11, 47/12), are: hotel & resort, wild beauty resort, a group hotels (hotel, small hotel, boutique hotel, garni hotel, aparthotel, condo hotel, hostel, guest house and motel), a tourist resort, ethno village, eco lodge, villas, inns, mountain lodge, resort camp, and similar. In addition to these, survey also covers spas and uncategorized facilities.

**Definitions**

**Tourist** is a person who spends at least one night in an accommodation facility or some other object for accommodation of tourists, in a place other than his/her place of permanent residence for the reason of vacation or recreation, health, studies, sports, religion, family, business, public missions or meetings. Tourists do not include migrants, border workers, diplomats, members of military force in the regular duty, refugees, etc. Tourist is registered in a place or object where it resides and due to it, in the case of change of place or object, the double reporting may appear, which may lead to the double data. There the statistics records the arrivals of tourists, and not the number of tourists

**DOLASCI I NOĆENJA TURISTA U KOLEKTIVNOM SMJEŠTAJU PO VRSTAMA TURISTIČKIH MJESTA<sup>1)</sup>**  
**TOURIST ARRIVALS AND OVERNIGHT STAYS IN COLLECTIVE ACCOMMODATION BY TYPE OF PLACE<sup>1)</sup>**

	Dolasci / Arrivals					Noćenja / Nights				
	glavni grad <i>Capital</i>	primorska mjesta <i>Coastal resorts</i>	planinska mjesta <i>Mountain resorts</i>	ostala turistička mjesta <i>Other tourist resorts</i>	ostala mjesta <i>Other places</i>	glavni grad <i>Capital</i>	primorska mjesta <i>Coastal resorts</i>	planinska mjesta <i>Mountain resorts</i>	ostala turistička mjesta <i>Other tourist resorts</i>	ostala mjesta <i>Other places</i>
2023	181 533	1 131 087	70 741	41 288	11 497	352 123	4 533 575	137 846	85 563	15 874
2024	189 509	1 134 612	70 633	44 354	10 887	344 491	4 611 541	139 237	91 462	14 163
<b>2025</b>	<b>192 577</b>	<b>1 174 163</b>	<b>82 222</b>	<b>45 399</b>	<b>10 407</b>	<b>341 911</b>	<b>4 580 045</b>	<b>157 425</b>	<b>95 495</b>	<b>12 895</b>
<b>Ø 01-03.2025</b>	<b>10 129</b>	<b>26 081</b>	<b>4 288</b>	<b>2 193</b>	<b>544</b>	<b>18 620</b>	<b>62 346</b>	<b>9 740</b>	<b>5 109</b>	<b>647</b>
<b>Ø 01-03.2026</b>	<b>8 711</b>	<b>26 045</b>	<b>5 313</b>	<b>2 838</b>	<b>390</b>	<b>15 145</b>	<b>59 464</b>	<b>11 414</b>	<b>7 530</b>	<b>615</b>
<b>2025</b>										
03.	12 905	36 030	1 862	3 409	759	23 297	92 602	3 711	7 176	891
04.	16 975	92 109	3 606	4 111	1 000	33 184	263 169	5 890	8 759	1 139
05.	20 028	133 861	8 756	5 362	1 346	37 473	433 600	14 054	9 341	1 597
06.	19 022	162 191	8 248	5 165	1 016	33 802	675 677	14 710	10 305	1 179
07.	21 148	196 310	10 950	4 904	1 091	38 136	966 865	23 002	11 074	1 533
08.	21 430	203 380	12 479	6 407	1 208	38 242	982 235	26 329	13 009	1 571
09.	23 365	147 482	11 503	5 782	1 315	38 415	616 422	19 787	10 796	1 597
10.	19 987	105 980	6 998	3 292	1 117	32 766	320 558	12 242	7 232	1 425
11.	11 956	32 818	2 863	2 022	402	20 274	84 558	5 074	5 143	519
12.	8 279	21 790	3 955	1 775	280	13 760	49 922	7 116	4 509	395
<b>2026</b>										
01.	6 383	16 628	7 407	1 510	340	12 004	39 608	15 954	5 094	831
02.	8 251	22 823	6 470	3 423	350	13 845	49 055	14 161	7 577	464
03.	11 499	38 685	2 061	3 582	479	19 586	89 730	4 127	9 920	550
<b>01-03.2026 / 01-03.2025</b>	<b>86,0</b>	<b>99,9</b>	<b>123,9</b>	<b>129,4</b>	<b>71,6</b>	<b>81,3</b>	<b>95,4</b>	<b>117,2</b>	<b>147,4</b>	<b>95,1</b>

**DOLASCI I NOĆENJA TURISTA U KOLEKTIVNOM SMJEŠTAJU<sup>1)</sup>**  
**TOURIST ARRIVALS AND OVERNIGHT STAYS IN COLLECTIVE ACCOMMODATION<sup>1)</sup>**

	Dolasci / Arrivals			Noćenja / Nights		
	ukupno / Total	domaći / Domestic	strani / Foreign	ukupno / Total	domaći / Domestic	strani / Foreign
2023	1 436 146	158 021	1 278 125	5 124 981	564 693	4 560 288
2024	1 449 995	152 064	1 297 931	5 200 894	566 697	4 634 197
<b>2025</b>	<b>1 504 768</b>	<b>165 595</b>	<b>1 339 173</b>	<b>5 187 771</b>	<b>609 971</b>	<b>4 577 800</b>
<b>Ø 01-03.2025</b>	<b>43 235</b>	<b>8 256</b>	<b>34 979</b>	<b>96 462</b>	<b>22 804</b>	<b>73 658</b>
<b>Ø 01-03.2026</b>	<b>43 297</b>	<b>9 511</b>	<b>33 786</b>	<b>94 169</b>	<b>26 073</b>	<b>68 095</b>
<b>2025</b>						
03.	54 965	9 570	45 395	127 677	29 644	98 033
04.	117 801	13 282	104 519	312 141	41 686	270 455
05.	169 353	21 510	147 843	496 065	69 048	427 017
06.	195 642	20 025	175 617	735 673	80 752	654 921
07.	234 403	20 394	214 009	1 040 610	96 089	944 521
08.	244 904	20 659	224 245	1 061 386	91 223	970 163
09.	189 447	14 800	174 647	687 017	58 596	628 421
10.	137 374	11 567	125 807	374 223	43 406	330 817
11.	50 061	10 654	39 407	115 568	38 770	76 798
12.	36 079	7 937	28 142	75 702	21 989	53 713
<b>2026</b>						
01.	32 268	8 007	24 261	73 491	19 310	54 181
02.	41 317	10 111	31 206	85 102	24 072	61 030
03.	56 306	10 416	45 890	123 913	34 838	89 075
<b>01-03.2026 / 01-03.2025</b>	<b>100,1</b>	<b>115,2</b>	<b>96,6</b>	<b>97,6</b>	<b>114,3</b>	<b>92,4</b>

<sup>1)</sup> Vidjeti metodološka objašnjenja<sup>2)</sup> Obračunati indeks je veći od 300,0<sup>1)</sup> See methodological explanations<sup>2)</sup> Calculated index is higher than 300.0

DOLASCI I NOĆENJA TURISTA U KOLEKTIVNOM SMJEŠTAJU PO ZEMLJAMA I PREMA VRSTI MJESTA <sup>1)</sup>TOURIST ARRIVALS AND OVERNIGHT STAYS IN COLLECTIVE ACCOMMODATION BY COUNTRY AND TYPE OF RESORT <sup>1)</sup>

	2024	Kumulativ/ Cumulative 01-03.		2026			
		2025	2026	01.	02.	03.	
<b>Dolasci turista</b>							<b>Tourist arrivals</b>
<b>Ukupno</b>	<b>1 449 995</b>	<b>129 704</b>	<b>129 891</b>	<b>32 268</b>	<b>41 317</b>	<b>56 306</b>	<b>Total</b>
Domaći	152 064	24 767	28 534	8 007	10 111	10 416	Domestic
Strani	1 297 931	104 937	101 357	24 261	31 206	45 890	Foreigners
<b>Noćenja turista – ukupno</b>	<b>5 200 894</b>	<b>289 386</b>	<b>282 506</b>	<b>73 491</b>	<b>85 102</b>	<b>123 913</b>	<b>Tourist overnight stays – total</b>
<b>Noćenja domaćih turista</b>	<b>566 697</b>	<b>68 412</b>	<b>78 220</b>	<b>19 310</b>	<b>24 072</b>	<b>34 838</b>	<b>Overnight stays of domestic tourists</b>
<b>Noćenja stranih turista</b>	<b>4 634 197</b>	<b>220 974</b>	<b>204 286</b>	<b>54 181</b>	<b>61 030</b>	<b>89 075</b>	<b>Overnight stays of foreigners</b>
Albanija	64 824	18 736	23 591	9 625	7 263	6 703	Albania
Austrija	64 055	1 266	1 929	244	304	1 381	Austria
Belgija	41 581	391	1 095	93	82	920	Belgium
Bosna i Hercegovina	259 535	9 495	9 076	2 275	3 950	2 851	Bosnia and Herzegovina
Bugarska	23 919	1 278	1 233	485	251	497	Bulgaria
Češka Republika	83 009	511	359	99	109	151	Czech Republic
Danska	17 110	829	719	55	84	580	Danmark
Finska	21 914	221	456	24	220	212	Finland
Francuska	303 541	5 318	3 835	454	580	2 801	France
Grčka	13 811	2 465	4 104	746	505	2 853	Greece
Holandija	35 395	789	738	206	219	313	Netherlands
Hrvatska	69 723	9 290	8 449	2 474	3 062	2 913	Croatia
Italija	48 020	3 844	3 899	1 371	1 146	1 382	Italy
Mađarska	60 552	754	886	135	218	533	Hungary
Republika Sjeverna Makedonija	38 898	2 866	3 350	875	1 139	1 336	Republic of North Macedonia
Norveška	28 008	276	629	85	89	455	Norway
Njemačka	329 718	13 273	8 418	1 178	1 142	6 098	Germany
Poljska	221 364	1 844	1 804	346	294	1 164	Poland
Rumunija	38 451	2 174	965	295	204	466	Romania
Ruska Federacija	154 681	12 378	12 574	4 296	2 896	5 382	Russian Federation
Slovačka	33 503	259	300	57	120	123	Slovakia
Slovenija	45 500	1 995	2 061	268	740	1 053	Slovenia
Srbija	896 026	38 658	42 286	12 341	17 254	12 691	Serbia
Švajcarska	44 810	2 031	1 080	230	396	454	Switzerland
Švedska	53 879	3 068	1 091	161	130	800	Sweden
Ukrajina	138 824	6 519	3 851	1 291	837	1 723	Ukraine
Ujedinjeno Kraljevstvo	368 138	8 898	5 099	510	1 288	3 301	United Kingdom
Ostale evropske zemlje	535 992	29 476	27 301	6 763	5 604	14 934	Other European countries
Izrael	169 006	8 417	4 262	1 862	1 936	464	Israel
Kanada	17 663	554	647	158	120	369	Canada
SAD	105 788	5 525	5 431	1 270	1 101	3 060	USA
Ostale vanevropske zemlje	306 958	27 576	22 768	3 909	7 747	11 112	Other non-European countries
<b>Noćenja po vrstama mjesta – ukupno</b>	<b>5 200 894</b>	<b>289 386</b>	<b>282 506</b>	<b>73 491</b>	<b>85 102</b>	<b>123 913</b>	<b>Overnight stays by type of tourist resorts – total</b>
Glavni grad	344 491	55 859	45 435	12 004	13 845	19 586	Main administrative center
Primorska	4 611 541	187 039	178 393	39 608	49 055	89 730	Coastal
Planinska	139 237	29 221	34 242	15 954	14 161	4 127	Mountain
Ostala turistička mjesta	91 462	15 327	22 591	5 094	7 577	9 920	Other tourist resorts
Ostala mjesta	14 163	1 940	1 845	831	464	550	Other places
<b>Noćenja ukupno-primorska mjesta</b>	<b>4 611 541</b>	<b>187 039</b>	<b>178 393</b>	<b>39 608</b>	<b>49 055</b>	<b>89 730</b>	<b>Overnight stays total-coastal resorts</b>
Bar	481 972	14 141	12 745	3 930	4 130	4 685	Bar
Budva	2 292 608	96 928	89 591	23 499	19 716	46 376	Budva
Kotor	317 963	12 521	11 969	2 408	3 167	6 394	Kotor
Tivat	234 070	17 635	16 092	5 029	4 594	6 469	Tivat
Ulcinj	418 535	1 757	1 055	109	460	486	Ulcinj
Herceg Novi	866 393	44 057	46 941	4 633	16 988	25 320	Herceg Novi

<sup>1)</sup>Vidjeti metodološka objašnjenja<sup>1)</sup>See methodological explanations

\*

## **SAOBRAĆAJ, SKLADIŠTENJE I VEZE / TRANSPORT, STORAGE AND COMMUNICATIONS**

Metodološka objašnjenja / *Methodological notes*

Željeznički saobraćaj / *Railway transport*

Drumski saobraćaj - putnički / *Road transport – passengers*

Promet na aerodromima / *Traffic at airports*

Gradski saobraćaj / *Local transport*

Pomorski saobraćaj / *Marine transport*

PTT saobraćaj / *Postal, telegraph and telephone (ptt) communications*

**SAOBRAĆAJ, SKLADIŠTENJE I VEZE****Izvori podataka i obuhvatnost**

Sva istraživanja saobraćaja osim istraživanja o teretnom drumskom saobraćaju obuhvataju preduzeća sa 5 i više zaposlenih koja su u statističkom biznis registru razvrstana u sektor H Klasifikacije djelatnosti (KD 2010), oblasti 49, 50, 51, 52, 53 i sektor J - oblast 61.

Istraživanje o teretnom drumskom saobraćaju se sprovodi na uzorku. Okvir za izbor uzorka je evidencija registrovanih vozila koja se dobija od Ministarstva unutrašnjih poslova Crne Gore.

**Izvor podataka za:**

- (i) željeznički saobraćaj su izvještajne jedinice kojima je prevoz putnika i robe u željezničkom saobraćaju pretežna djelatnost (sektor H, oblast 49);
- (ii) drumski putnički saobraćaj su izvještajne jedinice kojima je prevoz putnika u drumskom saobraćaju pretežna djelatnost (sektor H, oblast 49);
- (iii) istraživanje teretnog drumskog saobraćaja teretna vozila za prevoz robe korisne nosivosti 3500 kg i veće, kao i tegljači. Izvor podataka su pravna i fizička lica koja su vlasnici ili korisnici vozila. Izvor podataka za teretna drumska vozila je Ministarstvo unutrašnjih poslova Crne Gore.
- (iv) lokalni drumski saobraćaj su izvještajne jedinice kojima je prevoz putnika u lokalnom drumskom (gradskom) saobraćaju pretežna djelatnost (sektor H, oblast 49);
- (v) prometa na aerodromima su izvještajne jedinice koje obavljaju uslužne djelatnosti u vazdušnom saobraćaju (sektor H, oblast 52);
- (vi) izvještaj o dolasku i odlasku brodova, izvještajne jedinice su Lučke kapetanije i Uprava pomorske sigurnosti;
- (vii) poštanski i telekomunikacioni saobraćaj je Agencija za elektronske komunikacije i poštansku djelatnost

**Definicije**

**Putnik** je svako lice koje je nabavilo kartu ili odgovarajuću ispravu i ušlo u prevozno sredstvo s ciljem da se preveze do mjesta opredjeljenja.

**Putnički kilometar** označava prevoz jednog putnika na rastojanju od 1 km.

Pod prevezenom **robom** podrazumijevaju se sve pošiljke tereta (robe) koji je prevezen na osnovu ugovora o prevozu. Količina prevezene robe izražava se u bruto težini, što znači da težina robe obuhvata i težinu ambalaže ili opreme (kontejneri).

**Tonski kilometar** označava prevoz jedne tone robe na rastojanju od 1 km.

Poslednji objavljeni podatak se smatra preliminarnim i postaje konačan, u definisanom roku, predviđenim Kalendarom objavljivanja statističkih podataka.

**TRANSPORT, STORAGE AND COMMUNICATIONS****Sources of data and coverage**

*Units for all surveys of transport except survey of freight road transport are enterprises with 5 or more employees who are in the Statistical Business Register according to the activity classification in Section H (KD 2010), divisions 49, 50, 51, 52, 53 and Section J divisions 61.*

*Survey transport of goods by road conducted on a sample, frame for sample selection is a database of registered vehicles that are obtained from Ministry Interior of Montenegro.*

**Data source:**

- (i) for rail transport are reporting units with the carriage of passengers and goods by rail prevailing activity (Section H, field 49);*
- (ii) road passenger traffic reporting units with the carriage of passengers in road traffic prevailing activity (Section H, field 49);*
- (iii) road freight transport vehicles for transportation of goods payload of 3500 kg and higher, as well as tractors. Sources of data are legal and natural persons who are owners or users of vehicles. Data source for road vehicles is the Ministry of Interior of Montenegro;*
- (iv) local road traffic reporting units with the carriage of passengers in local road (urban) traffic prevailing activity (Section H, field 49);*
- (v) traffic at airports reporting units that perform service activities in air traffic (Section H, field 52);*
- (vi) report on the arrival and departure of ships reporting units are the Port Authority and Maritime safety department of Montenegro;*
- (vii) postal and telecommunications traffic reporting unit is Agency for electronic communications and postal service*

**Definitions**

**Passenger** is every person with ticket or appropriate document with the aim to travel to desired place.

**Passenger kilometer** presents the transport of one person over the distance of 1 km.

**Goods** transported are goods transferred based on the contract on transport. The quantity of goods transported is expressed in gross weight, meaning that the quantity of goods covers also the quantity of packaging or packing material (containers).

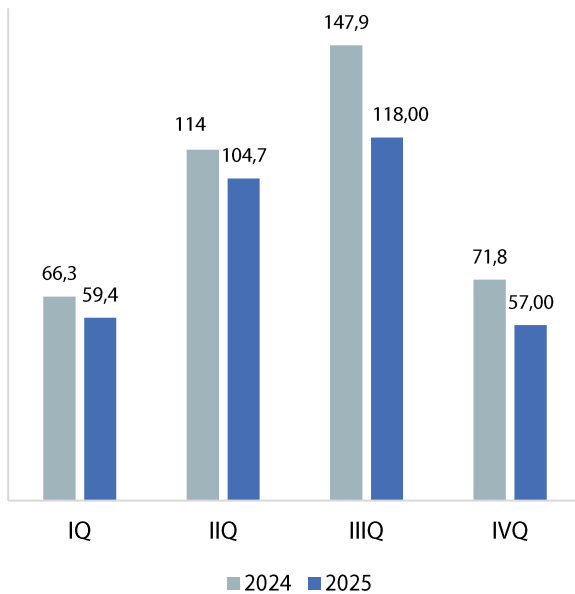
**Tonne-kilometre** indicate transport of one-tone goods over the distance of 1 km.

*The last published data are considered preliminary, and becomes final within the defined deadline, as foreseen by the Statistical Release Calendar.*

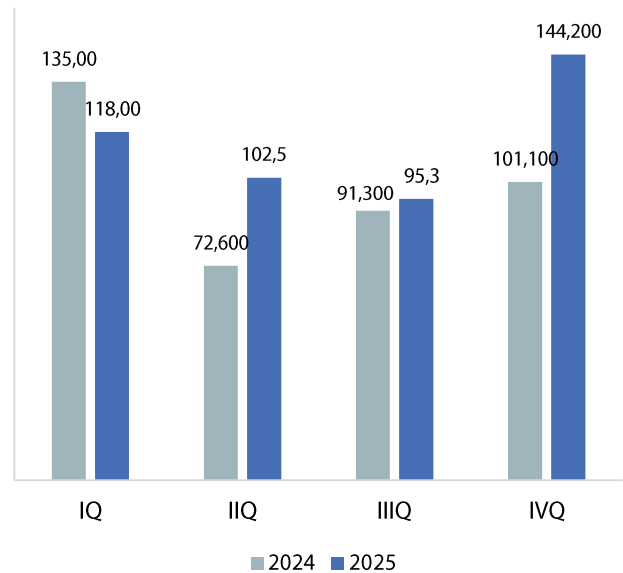
## ŽELJEZNIČKI SAOBRAČAJ / RAILWAY TRANSPORT

Ø 2024 = 100

Putnički / Passengers



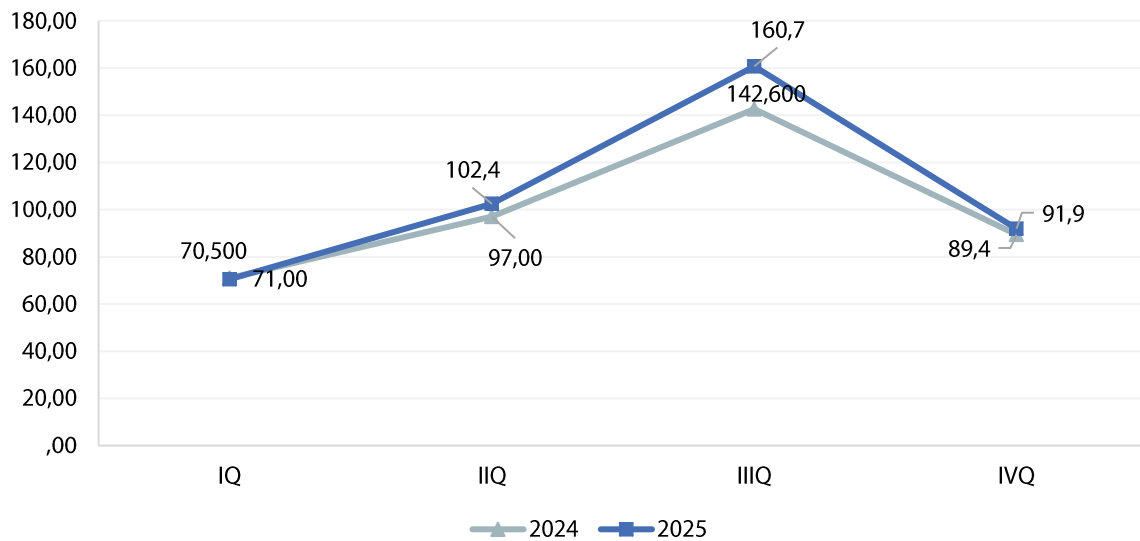
Robni / Goods



	ŽELJEZNIČKI SAOBRAČAJ / RAILWAY TRANSPORT					
	Putnički / Passenger			Robni / Goods		
	indeks Index	putnici u 000 Passengers, thousands	putnički km u 000 Passenger kilometres in thousands	Indeks Index	prevoz robe u 000 t Goods in thousands tonnes	tonski km u 000 Tonne-kilometres in thousands
2022	74,3	778	51 820	139,7	1 346	188 793
2023	97,3	853	67 803	120,7	1 114	163 164
<b>2024</b>	<b>100,0</b>	<b>864</b>	<b>69 705</b>	<b>100,0</b>	<b>1 000</b>	<b>135 128</b>
<b>2024</b>						
I kvartal/ quarter	66,3	159	11 553	135,0	324	45 592
II kvartal/quarter	114,0	242	19 862	72,6	185	24 525
III kvartal/ quarter	147,9	299	25 770	91,3	236	30 856
IV kvartal/ quarter	71,8	164	12 520	101,1	255	34 155
<b>2025</b>						
I kvartal/ quarter	59,4	138	10 354	118,0	308	39 870
II kvartal/quarter	104,7	225	18 252	102,5	242	34 637
III kvartal/ quarter	118,0	256	20 555	95,3	185	32 184
IV kvartal/ quarter	57,0	139	9 926	144,2	286	48 716

## DRUMSKI SAOBRAĆAJ - PUTNIČKI / ROAD TRANSPORT – PASSENGERS

Ø 2024 = 100



Ø 2024 = 100

	DRUMSKI SAOBRAĆAJ / ROAD TRANSPORT							
	PUTNIČKI / PASSENGERS				ROBNI / GOODS			
	indeks Index	putnici u 000 Passengers, thous.	putnički km u 000 Passenger kilometres in thous.	autobuski km u 000 Buskilometres in thous	indeks Index	roba u 000 tona Goods in thousands tonnes	tonski km u 000 Tonne- kilometres in thous.	Pređeni km vozila sa utovarom, u hilj. Kilometres made, in thous.
2022	90,1	5 831	51 532	14 223	92,5	875	112 402	5 495
2023	91,0	6 320	52 052	12 862	101,3	961	123 020	5 152
<b>2024</b>	<b>100,0</b>	<b>7 050</b>	<b>57 177</b>	<b>13 879</b>	<b>100,0</b>	<b>1 019</b>	<b>121 482</b>	<b>6 713</b>
<b>2024</b>								
I kvartal/ quarter	71,0	838	10 156	2 598	81,9	267	24 864	1 186
II kvartal/quarter	97,0	1 511	13 865	3 316	86,5	254	26 262	1 392
III kvartal/ quarter	142,6	2 659	20 383	4 099	129,5	242	39 341	1 754
IV kvartal/ quarter	89,4	2 042	12 773	3 866	102,1	256	31 015	2 381
<b>2025</b>								
I kvartal/ quarter	70,5	822	10 082	3 006	143,9	261	43 689	1 925
II kvartal/quarter	102,4	1 580	14 633	3 528	165,4	249	50 240	2 680
III kvartal/ quarter	160,7	2 664	22 978	4 127	140,0	245	42 512	1 908
IV kvartal/ quarter	91,9	2 083	13 139	3 945	120,7	262	36 652	2 009

## PROMET NA AERODROMIMA / TRAFFIC AT AIRPORTS

Ø 2024 = 100

	PUTNIČKI / PASSENGERS		ROBNI / GOODS
	indeks Index	prevoz putnika Transport of passengers	prevoz robe u tonama Transport of goods in tonnes
2022	66,5	1 908 552	419
2023	86,8	2 493 209	609
<b>2024</b>	<b>100,0</b>	<b>2 871 774</b>	<b>709</b>
<b>2024</b>			
I kvartal/ quarter	44,4	318 539	135
II kvartal/quarter	111,8	802 618	165
III kvartal/ quarter	178,2	1 279 437	207
IV kvartal/ quarter	65,6	471 180	202
<b>2025</b>			
I kvartal/ quarter	43,0	308 491	119
II kvartal/quarter	124,1	890 767	160
III kvartal/ quarter	194,6	1 397 271	186
IV kvartal/ quarter	68,1	489 146	149

## GRADSKI SAOBRAĆAJ / LOCAL TRANSPORT

Kvartali/ Quarters	indeks Index	prevezeno putnika u 000 Passengers in thousands
2022	54,0	1 298
2023	66,9	1 607
<b>2024</b>	<b>100,0</b>	<b>2 402</b>
<b>2024</b>		
I kvartal/ quarter	106,9	642
II kvartal/quarter	100,2	602
III kvartal/ quarter	91,1	547
IV kvartal/ quarter	101,7	611
<b>2025</b>		
I kvartal/ quarter	106,1	637
II kvartal/quarter	78,3	470
III kvartal/ quarter	93,3	560
IV kvartal/ quarter	100,1	601

## POMORSKI SAOBRAČAJ / MARINE TRANSPORT

Ø 2024 = 100

	Promet u lukama ( u tonama ) / Turnover in harbours (tonnes)			
	indeks Index	ukupno Total	izvoz Export	uvoz <sup>1)</sup> Import
2022	118,8	2 928 899	1 828 320	1 100 579
2023	97,8	2 409 839	1 409 978	999 861
<b>2024</b>	<b>100,0</b>	<b>2 464 492</b>	<b>1 410 482</b>	<b>1 054 010</b>
<b>2024</b>				
I kvartal/ quarter	90,0	554 462	378 477	175 985
II kvartal/quarter	108,1	665 850	395 536	270 314
III kvartal/ quarter	105,3	648 553	367 599	280 954
IV kvartal/ quarter	96,7	595 627	268 870	326 757
<b>2025</b>				
I kvartal/ quarter	89,8	553 108	344 520	208 588
II kvartal/quarter	108,7	669 827	307 999	361 828
III kvartal/ quarter	109,6	675 461	306 184	369 277
IV kvartal/ quarter	98,2	604 872	171 456	433 416

<sup>1)</sup>Tranzit prikazan kod uvoza<sup>1)</sup>Transit presented in import

## P T T SAOBRAČAJ / POSTAL, TELEGRAPH AND TELEPHONE (PTT) COMMUNICATIONS

	Poštanske usluge / Postal services			Telefonske usluge / Telephone services	
	pisma u 000 komada Letters in thousands pcs,	paketi u 000 komada Packages in thousands pcs,	Tiskovine i ostalo, u 000 komada Other printed papers in thousands pcs,	fiksna telefonija Fixed telephony	mobilna telefonija Mobile telephony
				minuti u 000 Minutes in thous,	minuti u 000 Minutes in thous,
2022	15 497	47	129	71 484	2 730 005
2023	15 590	36	78	56 719	2 631 298
<b>2024</b>	<b>14 021</b>	<b>30</b>	<b>75</b>	<b>48 272</b>	<b>2 536 317</b>
<b>2024</b>					
I kvartal/ quarter	3 314	7	20	12 979	607 802
II kvartal/quarter	3 228	7	18	12 162	668 713
III kvartal/ quarter	3 658	8	17	11 675	755 460
IV kvartal/ quarter	3 821	8	20	11 456	504 342
<b>2025</b>					
I kvartal/ quarter	3 131	5	27	10 698	608 575
II kvartal/quarter	3 335	5	23	9 951	699 423
III kvartal/ quarter	2 675	5	19	9 699	790 698
IV kvartal/ quarter	3 167	5	30	9 458	665 972

## Redakcija / Editorial board:

**mr Branka Šušić-Radovanović**

**(Sektor za makroekonomske statistike, nacionalne račune i cijene)**

*(Macroeconomics Statistics, National Accounts, and Prices Sector)*

**Snežana Remiković**

**(Sektor socijalnih statistika i demografije)**

*(Social Statistics and Demography Sector)*

**Nataša Vojinović**

**(Sektor statistike poljoprivrede, ribarstva, poslovnih statistika i životne sredine i šumarstva)**

*(Agricultural Statistics, Fisheries, Business Statistics and Environment, and Forestry Sector)*

Uprava za statistiku - MONSTAT je glavni proizvođač i diseminator zvaničnih statističkih podataka, kao i odgovorni stručni nosilac, organizator i koordinator sistema zvanične statistike u Crnoj Gori i predstavlja zvaničnu statistiku u međunarodnom statističkom sistemu.

U svom radu rukovodimo se principima Kodeksa prakse evropske statistike kako bismo obezbijedili korisnicima relevantne, pravovremene i tačne podatke na profesionalno nezavisan, nepristrasan i objektivan način.

*Statistical Office of Montenegro - MONSTAT is the main producer and disseminator of official statistical data, and responsible professional authority, organizer, and coordinator of official statistical system in Montenegro, and it represents the official statistics in the international statistical system.*

*In our work, we respect the principles of the European Statistics Code of Practice to provide users with relevant, timely, and accurate data in professional independent, impartial, and objective manner.*