



Crna Gora - Uprava za statistiku
Montenegro - Statistical Office

Jun 2026
June

MJESEČNI STATISTIČKI PREGLED
MONTHLY STATISTICAL REVIEW

GODINA LXXIV / YEAR (74)
BROJ / NUMBER: 6

Podgorica, 2026.

Naziv publikacije / Title of publication

Mjesečni statistički pregled / Monthly Statistical Review

Izdavač / Editor:

Uprava za statistiku – MONSTAT / Statistical Office of Montenegro - MONSTAT

IV Proleterske 2, 81 000 Podgorica

Crna Gora / Montenegro

Tel: +382 20 23 08 11

E-mail: contact@monstat.org

Website: www.monstat.org

Za izdavača / For editor:

Miroslav Pejović, direktor / Director

Uprava za statistiku - MONSTAT na društvenim mrežama Statistical Office of Montenegro – MONSTAT in social media



Prilikom korišćenja podataka iz Mjesečnog statističkog pregleda navesti izvor. Kao skraćenicu koristiti: „MSP - 2026. str...”

All users should indicate the source when using data from the Monthly Statistical Review. The following abbreviation is to be used: "MSP - 2026, page...."

CIP - Katalogizacija u publikaciji
Nacionalna biblioteka Crne Gore, Cetinje
ISSN 3087-0577 = Mjesečni statistički pregled
COBISS. CG ID 07622928

UVOD

Mjesečni statistički pregled je publikacija nastala kao rezultat zajedničkog rada statističara iz najaktuelnijih statističkih domena i nudi korisnicima pregled najznačajnijih podataka koji se odnose na Crnu Goru na mjesečnom nivou. Kao takav postoji još od 2008. godine, a u Istraživanju o zadovoljstvu korisnika ocjenjen je kao najčešće korišćena publikacija i izvor podataka.

Izvor podataka

Uprava za statistiku – MONSTAT, Zavod za zapošljavanje Crne Gore, Centralna banka Crne Gore, Uprava carina i Poreska uprava.

Uporedivost podataka

Podaci koji se prikazuju u biltenu se objavljuju u skladu sa međunarodnim standardima, a tamo gdje se razlikuju od međunarodnih definicija, data su objašnjenja u fusnotama. NACE Rev. 2 klasifikacija se primjenjuje od 8. aprila 2011. godine.

Revizije podataka

Podaci za tekuću godinu su većim dijelom preliminarni i kao takvi podložni su promjenama u toku statističke obrade. Označeni su slovom (p) i predmet su redovnih revizija koje se prikazuju u narednim brojevima Mjesečnog statističkog biltena.

Vremenski period

Statistički podaci u Mjesečnom statističkom biltenu prikazani su u vremenskim serijama (mjesečnim kvartalnim i godišnjim). Godišnje serije podataka prikazuju se u periodu od tri (3) do pet (5) posljednjih godina. Kvartalne serije odnose na kvartale (tri mjeseca) prošle i tekuće godine, a mjesečne obuhvataju trinaest mjeseci iz tekuće u prethodnu godinu.

INTRODUCTION

Monthly Statistical Review is a publication resulting from the mutual work of statisticians from the most popular statistical domains and provides users with an overview of the most important data related to Montenegro at the monthly level. It exists in this form since 2008, and it was evaluated by users in the Users Satisfaction Survey as the most used publication and data source.

Data source

Statistical Office of Montenegro – MONSTAT, Employment Office of Montenegro, Central Bank of Montenegro, Customs Administration and Tax Administration.

Data comparability

Data presented in the Monthly Statistical Review are released in accordance with the international standards, and where different from the international definitions, explanations are given in footnotes. NACE Rev. 2 classification is in use since 8 April 2011.

Data revisions

Data for the current year are mostly preliminary, and are subject to change during the statistical processing. They are marked with (p) letter and are subject of regular revisions which are presented in the next issues of Monthly Statistical Review.

Time period

Statistical data in Monthly Statistical Review are presented in timeseries (monthly, quarterly, and annual). Annual series of data are provided in period of three (3) to five (5) latest years. Quarterly series refer to quarters (three months) of previous and current year, and monthly cover thirteen months from the current to the previous year.

ZNACI

SYMBOLS

Nema pojave	–	No occurrence of event
Ne raspolože se podatkom	...	Data not available
Podatak je manji od 0,5 date jedinice mjere	0	Value not zero but less than 0,5 of the unit of E
Prosjek	∅	Average
Preliminarni podatak	(p)	Preliminary data
Ispravljen podatak	*	Corrected data
Nepotpun, odnosno nedovoljno provjeren podatak	()	Incomplete or insufficiently checked data

SADRŽAJ / TABLE OF CONTENTS

Uvod / Introduction	3
Sadržaj / Content	4
Opšti pregled indeksa / Summary of indices	5
Stanovništvo / Population	8
Zaposlenost i zarade / Employment and wages	13
Cijene / Prices	30
Poljoprivreda / Agriculture	39
Šumarstvo / Forestry	44
Industrija / Industry	47
Građevinarstvo / Construction	52
Spoljna trgovina / External trade	55
Unutrašnja trgovina / Internal trade	62
Turizam / Tourism	65
Saobraćaj, skladištenje i veze / Transport, storage and communications	69

OPŠTI PREGLED INDEKSA / SUMMARY OF INDICES

Kvartalni indeksi / Quarterly indices

	2025 2024	I 2025 IV 2024	II 2025 I 2025	III 2025 II 2025	IV 2025 III 2025	I 2026 IV 2025	
ZAPOsLENOST I ZARADE							EMPLOYMENT AND EARNINGS
Broj zaposlenih	105,0	101,2	103,8	102,5	98,0	100,0	Number of employees
Lica koja traže zaposlenje	82,7	92,9	93,5	95,8	103,1	94,4	Persons looking for employment
Nominalne zarade bez poreza i doprinosa	115,5	102,0	100,8	100,4	100,2	100,7	Nominal wages without taxes and contributions
Realne zarade bez poreza i doprinosa	111,2	100,4	99,1	99,0	100,6	100,5	Real wages without taxes and contributions
CIJENE							PRICES
Indeks potrošačkih cijena	103,9	101,6	101,7	101,4	99,6	100,2	Consumer price index
Hrana i bezalkoholna pića	103,8	101,4	103,1	102,3	97,9	99,6	Food and non-alcohol beverages
Odjeća i obuća	97,7	96,4	101,6	92,8	106,8	98,5	Clothing and footwear
Pokucstvo i rutinsko održavanje stana	104,4	101,7	100,2	101,2	100,4	101,2	Furnishings, household equip. and routine household maint.
Cijene proizvođača ind. proizvoda	101,7	100,7	97,0	100,1	99,6	100,1	Producer price indices of ind. Prod.
INDUSTRIJA							INDUSTRY
Indeksi fizičkog obima	90,8	79,1	77,5	89,3	145,4	106,9	Indices of physical scope
GRAĐEVINARSTVO							CONSTRUCTION
Vrijednost izvršenih građevinskih radova	104,5	88,0	105,3	101,8	112,1	87,4	Value of finalised construction works
Izvršeni efektivni časovi rada ostvareni na gradilištima	102,4	97,2	102,4	100,2	104,3	94,1	Effective hours worked on construction sites
SPOLJNA TRGOVINA							EXTERNAL TRADE
Izvoz	93,0	82,5	88,1	99,9	119,5	80,7	Export
Uvoz	109,3	91,9	122,9	104,8	93,1	83,4	Import
UNUTRAŠNJA TRGOVINA							DOMESTIC TRADE
Promet u trgovini na malo	107,8	83,1	129,0	120,2	84,2	82,4	Turnover in retail trade
TURIZAM							TOURISM
Dolasci turista	103,8	58,0	300,0 ¹	138,5	54,0	58,1	Arrivals of tourists
Noćenja turista	99,7	51,2	300,0 ¹	180,6	20,3	50,0	Overnight stays of tourists
SAOBRAĆAJ, SKLADIŠTENJE I VEZE							TRANSPORT, STORAGE AND COMMUNICATIONS
Drumski prevoz robe-tonski km	142,5	140,9	115,0	84,6	86,2	116,5	Road - transport of goods - ton km
Prevoz putnika-putnički km	106,4	78,9	145,1	157,0	57,2	73,4	Transport of passengers-passengers km
Željeznički-prevoz robe-tonski km	115,0	116,7	86,9	92,9	151,4	83,2	Railway - transport of goods - ton km
Prevoz putnika-putnički km	84,8	82,7	176,3	112,6	47,6	92,3	Transport of passengers-passengers km
Promet robe na aerodromima	86,6	58,9	134,5	116,3	80,1	81,9	Air - transport of goods.
Prevoz putnika	107,4	65,5	288,7	156,9	35,0	63,4	Transport of passengers

1)Obračunati indeks je veći od 300,0

1)Calculated index is higher than 300.0

OPŠTI PREGLED INDEKSA / SUMMARY OF INDICES

Mjesečni indeksi / Monthly indices

Ø 2025 = 100

	2025 2024	01 – 05. 2026 01 – 05. 2025	05. 2026 04. 2026	2025				
				05.	06.	07.	08.	09.
ZAPOSLENOST I ZARADE								
Broj zaposlenih	105,0	105,0	105,4	99,6	102,9	104,5	102,8	100,9
Lica koja traže zaposlenje	82,7	87,1	96,7	100,2	97,2	97,5	94,8	94,1
Nominalne zarade bez poreza i doprinosa	115,5	102,2	100,4	100,2	99,8	100,2	100,3	100,4
Realne zarade bez poreza i doprinosa	111,2	99,0	100,0	100,3	99,5	99,3	98,8	99,1
CIJENE								
Indeks potrošačkih cijena	103,9	103,2	100,4	99,9	100,3	100,9	101,5	101,3
Hrana i bezalkoholna pića	103,8	102,7	100,7	100,3	101,2	101,8	103,1	102,4
Odjeća i obuća	97,7	99,2	101,5	103,8	100,3	96,5	93,3	95,5
Pokućstvo i rutinsko održavanje stana	104,4	103,6	99,5	99,4	99,4	99,7	100,7	101,3
Cijene proizvođača ind. proizvoda	101,7	100,5	99,1	100,3	100,4	100,4	100,5	100,6
Cijene ind. proizvoda za izvoz	101,3	101,2	99,9	99,3	98,2	97,4	97,6	98,5
Cijene ind. proizvoda iz uvoza	100,5	102,4	101,0	99,4	99,6	100,4	100,4	100,0
POLJOPRIVREDA								
Prodaja i otkup proizvoda poljoprivrede, šumarstva i ribarstva	106,3	116,4	114,4	91,9	108,9	137,3	139,4	114,6
ŠUMARSTVO								
Indeksi fizičkog obima	105,9	49,7	-	127,3	148,6	112,7	122,4	42,4
INDUSTRIJA								
Indeksi fizičkog obima	90,8	110,0	91,6	83,2	90,7	74,8	69,5	94,8
SPOLJNA TRGOVINA								
Izvoz	93,0	90,6	80,8	70,9	88,2	87,8	74,8	95,0
Uvoz	109,3	101,9	98,3	110,2	121,1	122,4	117,2	118,7
UNUTRAŠNJA TRGOVINA								
Promet robe na malo	107,8	106,6	95,5	96,2	108,8	126,7	128,4	106,5
TURIZAM								
Dolasci turista	103,8	97,8	157,4	135,1	156,0	186,9	195,3	151,1
Noćenja turista	99,7	97,3	181,5	114,7	170,2	240,7	245,5	158,9

¹⁾ Podaci o šumarstvu za januar, februar, mart i april 2026 godine, za koje je izvor podataka Uprava za gazdovanje šumama i lovištima, nisu objavljeni usljed administrativnih i tehničkih okolnosti.

OPŠTI PREGLED INDEKSA / SUMMARY OF INDICES
Mjesečni indeksi / Monthly indices

Ø 2025 = 100

2025			2026					
10.	11.	12.	01.	02.	03.	04.	05.	
								EMPLOYMENT AND EARNINGS
100,4	100,7	100,7	100,5	100,4	101,0	102,0	107,6	Number of employees
97,1	99,8	98,4	93,3	93,2	92,2	89,0	86,1	Persons looking for employment
100,4	100,6	101,0	101,4	101,3	101,5	101,7	102,1	Nominal wages without taxes and contributions
99,2	99,9	100,5	100,9	100,6	99,9	98,7	98,6	Real wages without taxes and contrib.
								PRICES
101,2	100,7	100,5	100,5	100,7	101,6	103,0	103,5	Consumer price index
101,8	100,0	99,1	99,6	99,9	100,3	101,6	102,3	Food and non-alcoholic beverages
99,8	102,3	102,5	99,8	99,7	100,6	102,0	103,5	Clothing and footwear
101,0	101,0	100,9	101,8	101,9	102,8	104,0	103,4	Furnishings, household equipment and routine household maintenance
100,6	99,5	100,2	100,1	100,4	100,1	100,4	99,5	Producer price indices of ind. prod.
99,9	101,5	101,3	101,8	102,4	102,2	102,8	102,6	Export price indices
99,9	100,6	100,2	99,4	99,6	101,4	104,7	105,7	Import price indices
								AGRICULTURE
127,6	96,1	99,4	86,4	82,9	86,6	85,2	97,5	Sales and buy out of products in agriculture, forestry and fishing
								FORESTRY
43,0	96,9	257,4	... ¹	... ¹	... ¹	... ¹	187,2	Indices of physical scope
								INDUSTRY
97,2	114,8	135,5	122,9	122,3	126,0	106,3	97,4	Indices of physical scope
								EXTERNAL TRADE
85,5	96,5	126,1	61,2	99,8	106,1	101,3	81,9	Export
118,9	99,0	115,8	55,3	91,6	107,5	106,2	104,4	Import
								DOMESTIC TRADE
101,8	87,4	115,3	76,3	79,6	95,1	103,4	98,8	Turnover of retail trade goods
								TOURISM
109,6	39,9	28,8	25,7	32,9	39,9	86,1	135,5	Tourist arrivals
86,6	26,7	17,5	17,0	19,7	26,7	64,5	117,1	Overnight stays of tourists

1) Forestry data for January, February, March and April 2026, for which the source is the Administration for Managing Forests and Hunting Grounds have not been published due to administrative and technical circumstances.

Stanovništvo / *Population*

Metodološka objašnjenja / *Methodological notes*

Prirodno kretanje stanovništva / *Natural population changes*

Prirodno kretanje stanovništva po opštinama /
Natural population changes by municipality

Kretanje stanovništva unutar Crne Gore po opštinama /
Migrations inside Montenegro by municipality

STANOVNIŠTVO**Izvori podataka**

Podaci o rođenim i umrlim licima prikupljaju se iz matičnih registara rođenih i umrlih za koje je nadležno Ministarstvo unutrašnjih poslova.

Podatke o sklopljenim brakovima prikupljaju i dostavljaju organi lokalne uprave, a podatke o razvedenim brakovima Osnovni sudovi.

Podaci o unutrašnjim migracijama prikupljaju se iz registara za koje je nadležno Ministarstvo unutrašnjih poslova.

Obuhvatnost

Podaci o stanovništvu obuhvataju broj rođenih, umrlih i vjenčanih razvedenih i preseljenih lica, registrovanih u nadležnim organima.

Definicije

Živorodenim djetetom smatra se dijete koje poslije rođenja pokazuje znake života (disanje, odnosno kucanje srca) makar i za najkraće vrijeme, bez obzira na trajanje trudnoće majke.

Umrlo lice je lice kod kojeg je bilo kada nakon rođenja došlo do prestanka svih znakova života.

Prirodni priraštaj predstavlja razliku u broju živorođenih i umrlih u određenom periodu. Prirodni priraštaj može biti pozitivan (broj živorođenih je veći od broja umrlih), negativan (broj živorođenih je manji od broja umrlih) ili nulti (broj živorođenih je jednak broju umrlih).

Vitalni indeks predstavlja odnos živorođenih na 100 umrlih.

Sklopljeni brak je zakonom uređena zajednica života muškarca i žene.

Razvedeni brak je brak razveden pravosnažnom odlukom suda.

Unutrašnje migracije se odnose na lica koja su promijenila mjesto prebivališta unutar granica Crne Gore.

POPULATION**Data sources**

Data on births and deaths are collected from the Registry Offices of Births and Deaths which is under the jurisdiction of the Ministry of Internal Affairs.

Data on marriages are collected by the authorities of local governments. Information on divorces are collected from the competent courts for divorce.

Data on internal migrations are collected from the Register which is under the jurisdiction of Ministry of Internal Affairs.

Coverage

Data on population include the number of births, deaths and marriages, divorced and resettled persons registered in the competent authorities.

Definitions

A live-born child (live birth) is every child who shows signs of life after birth (such as breathing i.e. beating of the heart) even for a very short period, regardless of mother's pregnancy duration.

Dead person is a person who died any time after the birth.

Natural increase is a difference between live births and deaths in certain period. Natural increase can be positive (number of live births is higher than number of deaths), negative (number of live births is less than number of deaths) or zero (number of live births is equal to number of deaths).

Vital index is the ratio of live births per 100 deaths.

Marriage is an act by which the legal relationship of husband and wife is constituted.

Divorce is a final dissolution of a marriage by a valid decision of a competent court.

Internal migrations are related to persons, who have changed their place of residence inside Montenegro.

PRIRODNO KRETANJE STANOVNIŠTVA / NATURAL POPULATION CHANGES

Crna Gora / Montenegro

	Živorodeni Live births			Umrli Deaths			Vitalni indeks Vital index	Prirodni priraštaj Natural increase	Brakovi / Marriages	
	ukupno Total	muško Male	žensko Female	ukupno Total	muško Male	žensko Female			sklopljeni New marriages	razvedeni Divorces
2023	7 008	3 553	3 455	6 327	3 293	3 034	1,11	681	3 474	775
2024	6 977	3 572	3 405	6 329	3 284	3 045	1,10	648	2 852	853
2025	6 925	3 576	3 349	6 413	3 281	3 132	1,08	512	2 991	851
2025										
april	530	271	259	504	276	228	1,05	26	199	70
maj	515	256	259	525	247	278	0,98	-10	342	81
jun	561	308	253	528	272	256	1,06	33	282	77
jul	645	334	311	494	254	240	1,31	151	241	74
avgust	650	341	309	546	279	267	1,19	104	323	41
septembar	554	278	276	495	270	225	1,12	59	414	38
oktobar	663	325	338	541	255	286	1,23	122	341	70
novembar	548	277	271	504	251	253	1,09	44	246	86
decembar	624	325	299	592	328	264	1,05	32	169	86
2026(p)										
januar	561	284	277	651	320	331	0,86	-90	124	42
februar	547	301	246	471	220	251	1,16	76	156	35
mart	516	262	254	508	263	245	1,02	8	145	63
april	591	316	275	491	256	235	1,20	100	267	31

(p) Preliminarni podaci

(p) Preliminary data

PRIRODNO KRETANJE STANOVNIŠTVA PO OPŠTINAMA /

NATURAL POPULATION CHANGES BY MUNICIPALITY

Januar – April 2026. godine (p) / January - April 2026 (p)

	Živorodeni / Live births			Umrli / Deaths			Vitalni indeks Vital index	Prirodni priraštaj Natural increase	Brakovi / Marriages	
	ukupno Total	muški Male	ženski Female	ukupno Total	muški Male	ženski Female			sklopljeni New marriages	razvedeni Divorces
CRNA GORA MONTENEGRO	2 215	1 163	1 052	2 121	1 059	1 062	1,04	94	692	171
Andrijevica	14	9	5	15	5	10	0,93	-1	2	-
Bar	174	86	88	131	68	63	1,33	43	58	28
Berane	89	48	41	93	38	55	0,96	-4	32	-
Bijelo Polje	133	72	61	178	100	78	0,75	-45	53	10
Budva	98	54	44	57	28	29	1,72	41	33	-
Cetinje	50	28	22	83	41	42	0,60	-33	8	5
Danilovgrad	52	23	29	77	40	37	0,68	-25	14	1
Gusinje	9	4	5	16	8	8	0,56	-7	1	-
Herceg Novi	96	44	52	131	61	70	0,73	-35	22	1
Kolašin	33	16	17	28	13	15	1,18	5	2	-
Kotor	74	39	35	64	25	39	1,16	10	21	-
Mojkovac	13	6	7	38	26	12	0,34	-25	1	--
Nikšić	212	117	95	268	129	139	0,79	-56	99	-
Petnjica	15	13	2	18	11	7	0,83	-3	8	-
Plav	28	13	15	26	16	10	1,08	2	11	-
Pljevlja	43	27	16	127	58	69	0,34	-84	18	10
Plužine	6	2	4	11	8	3	0,55	-5	3	-
Podgorica	758	391	367	471	235	236	1,61	287	195	104
Rožaje	68	35	33	56	31	25	1,21	12	46	7
Šavnik	1	1	-	13	8	5	0,08	-12	-	-
Tivat	56	29	27	48	26	22	1,17	8	9	-
Tuzi	56	33	23	30	11	19	1,87	26	16	-
Ulcinj	67	37	30	65	31	34	1,03	2	21	5
Zeta	63	34	29	63	34	29	1,00	0	17	-
Žabljak	7	2	5	14	8	6	0,50	-7	2	-

KRETANJE STANOVNIŠTVA UNUTAR CRNE GORE PO OPŠTINAMA /

MIGRATIONS INSIDE MONTENEGRO BY MUNICIPALITY

Januar – Maj 2026. / January – May 2026 (p)

OPŠTINE / MUNICIPALITIES	DOSELJENI / MOVED IN	ODESELJENI / MOVED OUT OF	SALDO / BALANCE
UKUPNO / TOTAL	1 176	1 176	0
Andrijevica	9	15	-6
Bar	139	64	75
Berane	30	58	-28
Bijelo Polje	18	102	-84
Budva	135	82	53
Cetinje	20	32	-12
Danilovgrad	82	47	35
Gusinje	2	4	-2
Herceg Novi	27	42	-15
Kolašin	16	11	5
Kotor	54	66	-12
Mojkovac	5	26	-21
Nikšić	49	113	-64
Petnjica	4	15	-11
Plav	4	12	-8
Pljevlja	11	45	-34
Plužine	4	5	-1
Podgorica	456	238	218
Rožaje	4	47	-43
Šavnik	1	7	-6
Tivat	56	37	19
Tuzi	4	16	-12
Ulcinj	8	21	-13
Zeta	34	58	-24
Žabljak	4	13	-9

(p) Preliminarni podaci

(p) Preliminary data

ZAPOSLENOST I ZARADE / EMPLOYMENTS AND EARNINGS

Metodološka objašnjenja / *Methodological notes*

Zaposleni po sektorima djelatnosti / *Employees by activity sectors*

Zaposleni po opštinama / *Employees by municipality*

Nezaposlena lica / *Unemployed persons*

Prosječne zarade (bruto) po sektorima djelatnosti, u EUR /
Average gross wages by activity sectors, in EUR

Prosječne zarade bez poreza i doprinosa (neto) po sektorima djelatnosti, u Eur /
Average wages without taxes and contributions (net) by activity sector, in eursectors, in EUR

Indeksi prosječnih zarada (bruto) po sektorima djelatnosti, u EUR /
Indices of average gross wages by activity sector, in EUR

Prosječne zarade (bruto) po opštinama, u EUR / *Average gross wages by municipality, in EUR*

Prosječne zarade bez poreza i doprinosa (neto) po opštinama, u EUR
Average wages without taxes and contributions (net) by municipality, in EUR

ZAPOSLENOST I ZARADE**Zaposlenost**

Podaci o godišnjem i mjesečnom broju zaposlenih dobijaju se na osnovu evidencija koje su regulisane Zakonom o evidencijama u oblasti rada i zapošljavanja („Sl.list CG“ br. 45/12), a vode se u Centralnom registru obveznika i osiguranika (CROO), Službeni list CG (45/08; 80/08; 15/09; 43/09; 32/10), koje Uprava za statistiku redovno preuzima od istih.

Shodno Godišnjem planu zvanične statistike za 2026. godinu, podaci o mjesečnom broju zaposlenih su preliminarni.

Obuhvatnost

Ovim evidencijama obuhvaćeni su zaposleni u preduzećima, ustanovama i organizacijama svih oblika svojine kao i strani državljani zaposleni u našoj zemlji. Podatak koji Monstat objavljuje predstavlja ukupan broj zaposlenih u koji ulaze osiguranici zaposleni i osiguranici koji obavljaju samostalnu djelatnost i nalaze se u bazi Poreske uprave.

Podaci o nezaposlenim licima obuhvataju sva lica koja su kod Zavoda za zapošljavanje registrovana kao nezaposlena.

Definicije

Pod pojmom zaposleni podrazumijevaju se sva lica koja imaju zasnovan radni odnos sa preduzećem ustanovom ili organizacijom ili individualnim poslodavcem bez obzira da li su radni odnos zasnovali na neodređeno ili određeno vrijeme i da li rade puno ili kraće od punog radnog vremena. Od 1. januara 2009. godine u ukupan broj zaposlenih u Crnoj Gori ulaze i zaposleni stranci na osnovu čl1 Zakona o zapošljavanju i radu stranaca ("Sl.list CG", br. 22 od 02.04.2008.godine), a stupio na snagu 1. januara 2009. godine, stranac se može zaposliti, odnosno, raditi u Crnoj Gori pod uslovima utvđenim zakonom, kolektivnim ugovorom, potvrđenim i objavljenim međunarodnim ugovorom i opšte prihvaćenim pravilima međunarodnog prava."

Nezaposleni**Definicije**

Podaci o broju nezaposlenih lica preuzeti su od Zavoda za zapošljavanje i obuhvataju samo lica koja su registrovana kod ove službe.

U grupi „lica koja traže zaposlenje“ obuhvaćena su lica shodno članu 4 Zakona o zapošljavanju, stav prvi: „nezaposlenim licem, u smislu ovoga Zakona, smatra se lice od 15-65.godina života koje se nalazi na evidenciji Zavoda za zapošljavanje Crne Gore (u daljem tekstu: Zavod) i aktivno traži zaposlenje, kao i strani državljanin ili lice bez državljanstva, koji ima odobrenje za stalno nastanjenje i odobrenje za zasnivanje radnog odnosa u Crnoj Gori“.

U grupi „lica koja primaju novčanu naknadu“ obuhvaćena su lica koja shodno članu 48 Zakona o zapošljavanju Crne Gore, stav prvi: „pravo na novčanu naknadu ostvaruje osiguranik kojem je u smislu Zakona o radu prestao radni odnos bez njegovog zahtjeva, saglasnosti ili krivice, a koji je bio u radnom odnosu kod jednog ili više poslodavaca sa punim radnim vremenom najmanje 9 mjeseci neprekidno ili 12 mjeseci sa prekidima u posljednjih 18 mjeseci (u daljem tekstu: staž osiguranja), ako se prijavi Zavodu u roku od 30 dana od dana prestanka radnog odnosa“.

U grupi „nezaposlene osobe“ koje su se tokom izvještajnog mjeseca prijavile na evidenciju Zavoda za zapošljavanje Crne Gore obuhvataju grupe novoprijavljenih lica“:

- Prvi put, nema zapošljavanja – odnosi se na lica koja su se prvi put prijavila na evidenciju Zavoda, a do tada nijesu bila zapošljavana;
- Prvi put, ima zapošljavanja – lica koja su se prvi put prijavila na evidenciju Zavoda, a do tada nijesu bila zapošljavana;
- Nije prvi put, nema zapošljavanja - lica koja su se više puta prijavljivala na evidenciju Zavoda, a nijesu bila zapošljavana;
- Nije prvi put, ima zapošljavanja – lica koja su se više puta prijavljivala na evidenciju Zavoda, a bila su zapošljavana; U grupi „prestanak vođenja evidencije“ obuhvaćena su lica koja shodno članu Zakona o zapošljavanju, stav prvi: „evidencija o nezaposlenom licu prestaje da se vodi:

EMPLOYMENT AND EARNINGS**Employment**

The data on annual and monthly number of employees are obtained on the basis of records regulated by the Law on Records in Area of Labour and Employment (Official Gazette of Montenegro No 45/12), and kept by the Central Register of Payers and Insured Persons (Official Gazette of Montenegro No 45/08, 80/08, 15/09, 43/09, 32/10), and regularly used by Statistical Office.

According to Annual plan of Official Statistics for 2026, data for monthly employment data are preliminary.

Coverage

The above mentioned records comprise employees in enterprises, institutions and organization of all types of ownership, as well as foreign citizens employed in our country. The data released by MONSTAT represent the total number of employees comprising insured employees and insured self-employed person and found in Tax Administration database.

The data on unemployed persons include the persons registered at the Employment Agency of Montenegro under the unemployed category.

Definitions

The term "employees" refers to all persons being employed in enterprises, institutions, organizations or by self-employed individuals no matter whether their employment status is based on a permanent or temporary contract and whether they work on a full-time or part-time basis. From the 1st January 2009 in the total number of employees enter also employed foreigners according to the article 1 of the Law on Employment and work of the foreigners (Official Gazette of Montenegro No 22 of 2 April 2008), which took effect on the 1 January 2009 "strangers can be employed, i.e. work in Montenegro under condition established in Law, collective contract, confirmed and published international contract and generally accepted regulation of international Law".

Unemployed**Definitions**

Data about unemployed persons are taken from the Employment Agency and include only persons registered at the Agency.

The group "persons looking for employment" includes persons defined according to Article 4, paragraph 1 of the Law on Employment as: "an unemployed person, according to this Law, is a person aged 15-65 which is in the records of the Employment Agency of Montenegro (furthermore: EAM) and is actively looking for employment, as well as a foreigner or a person without citizenship, who has the permission for permanent residence as well as the permission for starting work in Montenegro".

The group "persons receiving social benefits" includes persons who, according to Article 4, item 1 of the Law on Employment of Montenegro: "receive the monetary benefit for stopped working without person's request, compliance or guilt, and who was working for one ore more employers the full working time for at least 9 months without a break or 12 months with breaks in the last 18 months (furthermore: duration of insurance), if he/she reports to the EAM within 30 days of stopping to work.

The group "unemployed persons" who reported themselves to the records of the Employment Agency of Montenegro within the reporting month includes the groups of newly reported persons:

- *First time, no employment – refers to persons who are reported for the first time in the records of EAM, and were not previously employed;*
- *First time, with employment – persons who are reported for the first time in the records of the EAM, and used to be employed;*
- *Not-first time, no employment – persons who reported to the records of EAM several times, and were not employed;*
- *Not-first time, no employment persons who reported to the records of EAM several times, and used to be employed;*
- *The group "stopped keeping records" includes persons who, according to Article 86 item 1 of the Law on Employment: "records on the unemployed person are stopped to be kept if the person:*

1. ako zaključi ugovor o radu sa punim radnim vremenom; se odjavi iz evidencije nezaposlenih lica;
2. odbije uključivanje ili ne izvršava obaveze utvrđene ugovorom o uključivanju u program aktivne politike zapošljavanja;
3. postane vlasnik ili većinski suvlasnik preduzeća;
4. postane preduzetnik;
5. odbije odgovarajuće zaposlenje;
6. nije dalo tačne podatke o ispunjavanju uslova za sticanje statusa nezaposlenog lica;
7. navršši 65 godina života;
8. ostvari pravo na starosnu ili invalidsku penziju;
9. ostane potpuno nesposoban za rad;
10. ode na izdržavanje kazne zatvora u trajanju dužem od šest mjeseci;
11. aktivno ne traži zaposlenje;
12. je radno angažovano suprotno propisima o radnim odnosima („rad na crno“);
13. postane osiguranik – zemljoradnik, u skladu sa Zakonom o penzijskom i invalidskom osiguranju“.

ZARADE

Izvori podataka

Podaci o prosječnim zaradama prikazuju zarade isplaćene u mjesecu i dobijeni su iz redovnog mjesečnog istraživanja Mjesečni izvještaj o zaposlenim i zaradama (obrazac RAD-1).

Obuhvatnost

Istraživanjem su obuhvaćena preduzeća, ustanove, zadruge ili organizacije, svih oblika svojine kao i njihove jedinice u sastavu, po organizaciono teritorijalnom principu, počev od nivoa opštine. Statističkim istraživanjem o zaradama zaposlenih su obuhvaćene izvještajne jedinice koje imaju 10 i više zaposlenih prema Statističkom poslovnom registru.

Definicije

U članu 94 Zakona o radu ("Službeni list Crne Gore", br. 074/19 od 30.12.2019, 008/21 od 26.01.2021, 059/21 od 04.06.2021, 068/21 od 23.06.2021, 145/21 od 31.12.2021, 077/24 od 05.08.2024, 084/24 od 06.09.2024, 086/24 od 10.09.2024) bruto zarada je:

1. Zarada koju je zaposleni ostvario za obavljeni rad i vrijeme provedeno na radu, naknada zarade i druga primanja utvrđena kolektivnim ugovorom i ugovorom o radu čini bruto zaradu u smislu ovog zakona.
2. Bruto zarada zaposlenog za obavljeni rad i vrijeme provedeno na radu sastoji se od: osnovne zarade, posebnog dijela zarade, uvećanja zarade i dijela zarade po osnovu radnog učinka ukoliko je ostvaren.

Prosječna zarada (bruto) izračunava se tako što se ukupno isplaćena masa zarada u mjesecu dijeli sa brojem zaposlenih na koje se odnose izvršene isplate. Zaradu bez poreza i doprinosa (neto) čini zarada (bruto) umanjena za poreze i doprinose na teret zaposlenog. Indeks realne prosječne zarade bez poreza i doprinosa (neto) predstavlja odnos između indeksa nominalne prosječne zarade bez poreza i doprinosa (neto) i indeksa potrošačkih cijena.

1. Signs contract on work with full working time; is signed off from the records of the unemployed persons;
2. Refuses inclusion or does not perform obligations specified in the agreement on the inclusion in the programme of active employment policy;
3. Becomes the owner or major co-owner of an enterprise;
4. Becomes an entrepreneur;
5. Refuses appropriate employment;
6. Did not give correct data on meeting conditions for getting the unemployment status
7. Is 65 years old;
8. Gets right to the old-age and survivor pensions;
9. Is completely incapable to work;
10. Is serving the imprisonment punishment longer than 6 months;
11. Is not actively looking for employment;
12. Is working contrary to the regulations on labour ("unregistered work");
13. Becomes insured by agriculture, in compliance with the Law on pension and disability insurance.

WAGES

Data sources

The data on average wages present wages paid out in a month, and are obtained from regular monthly survey Monthly report on employees and their earnings (questionnaire RAD-1).

Coverage

The survey covers enterprises, institutions, cooperatives or organizations as well as their composite units of all kinds of ownership, by organizational and territorial principle, starting from the level of municipality. The statistical survey on average wages includes reporting units with 10 or more employees according to the Statistical Business Register.

Definitions

In Article 94 of the Law on Labour (Official Gazette of Montenegro No 074/19 of 30.12.2019, 008/21 of 26.01.2021, 059/21 of 04.06.2021, 068/21 of 23.06.2021, 145/21 of 31.12.2021, 077/24 of 05.08.2024, 084/24 of 06.09.2024, 086/24 of 10.09.2024) , gross earnings are:

1. Earnings that employees have earned for work performed and time spent at work, the compensation of earnings and other incomes determined by the collective agreement and the employment contract shall constitute gross earnings within the meaning of this Law.
2. The employee's gross earnings for work performed and time spent at work consist of: basic salary, a special part of earnings, an increase in salary and a part of earnings based on work performance, if it is achieved.

Calculation of the average gross earnings is done so that the total sum of all monthly earnings is divided by the number of employees to whom the paid earnings refer. Net salaries and wages are tax and contributions deducted (gross) salaries and wages. Index real average wage without taxes and contributions is the relationship between indices of nominal average wage without taxes and contributions (net), and the index of consumer prices.

ZAPOSLENI PO SEKTORIMA DJELATNOSTI / EMPLOYEES BY ACTIVITY SECTORS

Crna Gora Montenegro	Ukupno Total	PO SEKTORIMA / BY ACTIVITY SECTORS					snabdijevanje vodom, upravljanje otpadnim vodama, kontrolisanje procesa uklanjanja otpada i sl. <i>Water supply, sewerage, waste management and remediation activities</i>
		poljoprivreda, šumarstvo i ribarstvo <i>Agriculture, forestry and fishing</i>	vađenje ruda i kamena <i>Mining and quarrying</i>	prerađivačka industrija <i>Manufacturing</i>	snabdijevanje električnom energijom, gasom, parom i klimatizacija <i>Electricity, Gas Steam and air conditioning supply</i>		
Ø 2023	244 484	2 275	1 862	14 766	3 323	5 779	
Ø 2024	257 390	2 368	1 906	15 629	3 619	5 923	
Ø 2025	270 301	2 512	1 888	16 772	3 715	6 105	
Ø 01-05.2025	263 326	2 480	1 870	16 252	3 703	6 040	
Ø 01-05.2026	276 524	2 540	1 947	17 714	3 754	6 269	
2025							
05.	269 323	2 501	1 878	16 624	3 723	6 052	
06.	278 259	2 505	1 901	17 012	3 635	6 131	
07.	282 403	2 510	1 872	17 238	3 724	6 143	
08.	277 821	2 537	1 892	17 093	3 745	6 138	
09.	272 599	2 599	1 898	16 939	3 699	6 153	
10.	271 428	2 559	1 892	17 035	3 764	6 154	
11.	272 163	2 519	1 916	17 232	3 797	6 147	
12.	272 303	2 513	1 933	17 457	3 705	6 199	
2026(p)							
01.	271 640	2 513	1 913	17 344	3 713	6 198	
02.	271 470	2 514	1 940	17 401	3 673	6 237	
03.	273 029	2 545	1 949	17 614	3 666	6 259	
04.	275 726	2 440	1 941	17 740	3 775	6 284	
05.	290 753	2 689	1 991	18 473	3 942	6 366	
01-05.2026 / 01-05. 2025(p)	105,0	102,4	104,1	109,0	101,4	103,8	

/nastavak/

/continued/

	PO SEKTORIMA / BY ACTIVITY SECTORS						
	građevinarstvo <i>Construction</i>	trgovina na veliko i malo, popravka motornih vozila i motocikala <i>Wholesale and retail trade, repair of motor vehicles and motor recycles</i>	saobraćaj i skladištenje <i>Transport, and storage</i>	usluge smještaja i ishrane <i>Accommodation and food service activities</i>	informisanje i komunikacije <i>Information and communication</i>	finansijske djelatnosti i djelatnosti osiguranja <i>Financial and insurance activities</i>	poslovanje s nekretninama <i>Real estate activities</i>
Ø 2023	17 584	47 444	13 142	24 575	11 124	4 436	3 009
Ø 2024	19 604	50 394	13 577	26 797	11 024	4 641	3 352
Ø 2025	22 242	53 102	14 227	28 830	10 822	4 963	3 669
Ø 01-05.2025	21 508	51 792	13 858	26 208	10 832	4 869	3 588
Ø 01-05.2026	24 044	54 283	14 587	27 900	11 017	5 142	3 562
2025							
05.	22 188	52 504	14 292	29 262	10 755	4 968	3 694
06.	22 254	54 838	14 609	34 362	10 732	4 983	3 803
07.	22 457	55 471	14 774	36 597	10 760	4 984	3 856
08.	22 545	54 342	14 620	33 523	10 753	4 990	3 794
09.	22 596	53 284	14 447	29 394	10 762	5 006	3 711
10.	22 797	53 279	14 380	27 382	10 844	5 055	3 718
11.	23 290	53 478	14 295	26 821	10 863	5 093	3 715
12.	23 424	53 571	14 315	26 835	10 983	5 099	3 497
2026(p)							
01.	23 424	53 523	14 247	26 735	10 958	5 104	3 479
02.	23 519	53 564	14 323	26 129	10 936	5 096	3 451
03.	23 802	53 754	14 353	26 611	10 958	5 097	3 478
04.	24 145	54 024	14 613	27 886	10 913	5 096	3 518
05.	25 329	56 549	15 398	32 139	11 321	5 315	3 882
01-05.2026 / 01-05. 2025(p)	111,8	104,8	105,3	106,5	101,7	105,6	99,3

(p) Preliminarni podaci

(p) Preliminary data

ZAPOSLENI PO SEKTORIMA DJELATNOSTI / EMPLOYEES BY ACTIVITY SECTORS

Crna Gora Montenegro	PO SEKTORIMA / BY ACTIVITY SECTORS						
	stručne, naučne i tehničke djelatnosti <i>Professional, scientific and technical activities</i>	administrativne i pomoćne uslužne djelatnosti <i>Administrative and support service activities</i>	državna uprava i odbrana, obavezno soc. osiguranje <i>Public administration and defence, compulsory social security</i>	obrazovanje <i>Education</i>	zdravstvena i socijalna zaštita <i>Human health and social work activities</i>	umjetnost, zabava i rekreacija <i>Arts, Entertainment and recreation</i>	ostale uslužne djelatnosti <i>Other service activities</i>
Ø 2023	15 033	11 279	23 134	17 178	14 909	7 233	6 399
Ø 2024	16 172	11 477	23 241	17 794	15 226	7 700	6 946
Ø 2025	16 987	11 912	23 227	18 376	15 513	8 161	7 278
Ø 01-05.2025	16 734	11 547	23 229	18 364	15 400	7 971	7 081
Ø 01-05.2026	17 653	11 995	23 241	18 921	15 800	8 669	7 486
2025							
05.	16 793	11 934	23 193	18 287	15 458	8 083	7 134
06.	16 956	12 351	23 278	17 993	15 526	8 199	7 191
07.	17 056	12 613	23 311	17 830	15 522	8 340	7 345
08.	17 039	12 357	23 175	17 919	15 547	8 332	7 480
09.	17 039	11 993	23 176	18 536	15 590	8 276	7 501
10.	17 239	11 980	23 200	18 725	15 637	8 276	7 512
11.	17 429	12 015	23 270	18 833	15 667	8 299	7 484
12.	17 418	11 897	23 171	18 851	15 665	8 357	7 413
2026(p)							
01.	17 370	11 750	23 167	18 833	15 657	8 346	7 366
02.	17 355	11 666	23 164	18 817	15 668	8 657	7 360
03.	17 395	11 780	23 139	18 912	15 714	8 631	7 372
04.	17 504	11 979	23 080	18 849	15 844	8 652	7 443
05.	18 640	12 801	23 658	19 193	16 116	9 061	7 890
01-05.2026 / 01-05. 2025(p)	105,5	103,9	100,1	103,0	102,6	108,8	105,7

(p) Preliminarni podaci

(p) Preliminary data

ZAPOSLENI PO OPŠTINAMA / EMPLOYEES BY MUNICIPALITY

	Opštine / Municipalities											
	Andrijevica	Bar	Berane	Bijelo Polje	Budva	Cetinje	Danilovgrad	Gusinje	Herceg Novi	Kolašin	Kotor	Mojkovac
Ø 2023	590	16 701	5 382	9 579	22 917	3 968	4 522	307	13 263	1 581	8 558	1 390
Ø 2024	606	17 490	5 696	9 383	24 514	4 092	4 864	334	13 645	1 625	8 969	1 486
Ø 2025	624	18 250	6 066	9 821	25 747	4 226	5 067	358	14 074	1 706	9 436	1 517
Ø 01-05.2025	619	17 582	5 936	9 665	24 551	4 210	4 978	350	13 542	1 681	9 079	1 499
Ø 01-05.2026	690	18 573	6 287	10 130	25 766	4 266	5 266	413	14 000	1 813	9 679	1 544
2025												
05.	621	18 083	6 008	9 713	25 997	4 254	5 050	352	14 459	1 692	9 519	1 512
06.	624	19 171	6 030	9 759	28 141	4 266	5 134	355	15 678	1 718	9 946	1 516
07.	626	19 908	6 083	9 815	28 823	4 265	5 118	355	15 917	1 732	10 176	1 514
08.	627	19 201	6 150	9 877	27 697	4 254	5 085	359	14 935	1 726	9 993	1 518
09.	627	18 281	6 198	9 949	26 148	4 228	5 096	356	13 881	1 703	9 643	1 523
10.	625	18 160	6 206	9 998	25 291	4 216	5 159	358	13 535	1 695	9 445	1 534
11.	625	18 173	6 235	10 046	25 017	4 232	5 180	361	13 596	1 702	9 315	1 557
12.	633	18 196	6 205	10 078	25 110	4 207	5 148	399	13 636	1 794	9 311	1 542
2026(p)												
01.	627	18 133	6 149	10 035	25 093	4 221	5 144	399	13 594	1 780	9 297	1 533
02.	631	18 279	6 197	9 962	25 098	4 213	5 186	409	13 683	1 776	9 310	1 525
03.	630	18 321	6 270	10 060	25 257	4 224	5 226	398	13 826	1 789	9 455	1 533
04.	765	18 517	6 304	10 142	25 537	4 252	5 268	416	14 017	1 809	9 826	1 545
05.	795	19 616	6 516	10 451	27 845	4 419	5 508	443	14 880	1 913	10 506	1 585
01-05.2026 / 01-05. 2025(p)	111,5	105,6	105,9	104,8	104,9	101,3	105,8	118,0	103,4	107,9	106,6	103,0

/nastavak/

/continued/

	Opštine / Municipalities												
	Nikšić	Petnjica	Plav	Pljevlja	Plužine	Podgorica	Rožaje	Šavnik	Tivat	Tuzi	Ulcinj	Zeta	Žabljak
Ø 2023	17 280	337	1 396	6 777	531	105 952	3 707	329	7 696	2 310	6 171	2 484	756
Ø 2024	18 381	343	1 482	6 856	560	111 680	3 861	322	8 446	2 525	6 545	2 914	771
Ø 2025	19 324	347	1 518	6 972	573	117 090	4 118	336	9 104	2 775	6 954	3 477	821
Ø 01-05.2025	18 999	350	1 501	6 901	565	114 937	4 037	328	8 675	2 713	6 566	3 299	763
Ø 01-05.2026	19 928	387	1 532	7 022	578	120 177	4 355	328	9 120	2 943	7 179	3 707	841
2025													
05.	19 250	350	1 505	6 982	576	116 103	4 081	339	8 994	2 753	6 870	3 472	788
06.	19 371	350	1 513	7 012	589	118 094	4 069	348	9 677	2 791	7 652	3 575	880
07.	19 571	337	1 508	7 020	594	119 187	4 077	356	10 068	2 814	8 034	3 584	921
08.	19 558	336	1 546	7 028	587	118 424	4 137	360	9 821	2 804	7 312	3 592	894
09.	19 446	340	1 556	7 053	581	117 967	4 156	345	9 416	2 775	6 870	3 610	851
10.	19 596	340	1 547	7 030	567	118 425	4 219	335	9 012	2 828	6 855	3 615	837
11.	19 729	344	1 526	7 026	566	119 183	4 254	335	8 952	2 855	6 931	3 606	817
12.	19 622	369	1 514	6 994	567	119 114	4 315	309	8 926	2 872	6 963	3 645	834
2026(p)													
01.	19 625	377	1 511	6 952	564	118 810	4 285	305	8 932	2 863	6 950	3 622	839
02.	19 693	380	1 512	6 967	567	118 291	4 290	325	8 888	2 861	6 989	3 612	826
03.	19 719	395	1 520	6 995	568	118 788	4 340	327	8 929	2 907	7 075	3 651	826
04.	19 878	388	1 520	7 031	587	119 320	4 371	335	9 100	2 980	7 255	3 730	833
05.	20 722	397	1 596	7 164	606	125 669	4 491	347	9 751	3 103	7 626	3 922	882
01-05.2026 / 01-05. 2025(p)	104,9	110,6	102,1	101,8	102,3	104,6	107,9	100,0	105,1	108,5	109,3	112,4	110,2

(p) Preliminarni podaci

(p) Preliminary data

NEZAPOSLENA LICA¹⁾ / UNEMPLOYED PERSONS¹⁾

	Stanje krajem perioda / Situation at the end of the period						U toku perioda / In the middle of the period	
	lica koja traže zaposlenje ²⁾ ukupno <i>Persons looking for job Total</i>	nezaposlena lica koja prvi put traže zaposlenje <i>Unemployed persons first time looking for job</i>	nezaposlena lica bez kvalifikacija <i>Unqualified unemployed persons</i>	lica koja primaju novčanu naknadu ³⁾ <i>Persons receiving unemployment benefits</i>	nezaposlene žene <i>unemployed women</i>		prijavilo se za zapošljavanje ⁴⁾ <i>Reported for employment</i>	prestanak vođenja evidencije ⁵⁾ <i>Records stopped to be kept</i>
					Svega <i>Total</i>	bez kvalifikacija <i>Unqualified</i>		
Ø 2023	40 961	17 689	15 646	9 689	23 628	9 308	1 600	1 783
Ø 2024	34 760	15 651	13 913	8 783	20 422	8 433	1 297	1 601
Ø 2025	28 750	13 988	11 870	7 893	17 283	7 325	1 205	1 307
Ø 01-05.2025	29 966	13 838	12 496	8 115	17 867	7 678	1 016	1 643
Ø 01-05.2026	26 092	13 103	11 140	7 383	15 777	6 911	886	1 348
2025.								
04.	29 146	13 764	12 210	7 823	17 465	7 523	998	1 546
05.	28 799	13 795	12 145	7 905	17 278	7 486	909	991
06.	27 953	13 517	11 863	7 854	16 833	7 318	807	824
07.	28 018	13 627	11 090	7 848	16 948	6 861	1 086	727
08.	27 244	13 431	11 555	7 769	16 504	7 152	866	1 322
09.	27 052	13 527	11 487	7 639	16 310	7 121	1 210	1 113
10.	27 914	14 424	11 378	7 669	16 906	7 051	2 273	1 165
11.	28 688	15 183	11 358	7 710	17 410	7 052	1 979	1 006
12.	28 298	14 960	11 224	7 644	17 152	6 950	1 162	1 313
2026.								
01.	26 833	13 516	11 266	7 602	16 226	6 971	969	2 477
02.	26 787	13 547	11 272	7 484	16 192	6 986	1 040	1 009
03.	26 505	12 293	11 253	7 404	16 011	6 988	945	992
04.	25 585	13 211	11 071	7 281	15 490	6 877	827	1 200
05.	24 751	12 947	10 839	7 144	14 964	6 733	651	1 063
01-05.2026 / 01-05.2025	87,1	94,7	89,1	91,0	88,3	90,0	87,2	82,0

¹⁾ IZVOR: Zavod za zapošljavanje Crne Gore

²⁾ Shodno članu 5 Zakona o posredovanju pri zapošljavanju i pravima za vrijeme nezaposlenosti („Službeni glasnik”, br. 24/19 od 22.4.2019.)

³⁾ Shodno članu 48 Zakona o posredovanju pri zapošljavanju i pravima za vrijeme nezaposlenosti

⁴⁾ Nezaposlene osobe koje su se tokom izvještajnog mjeseca prijavile na evidenciju Zavoda za zapošljavanje

⁵⁾ Shodno članu 66 Zakona o posredovanju pri zapošljavanju i pravima za vrijeme nezaposlenosti

* ispravljen podatak

¹⁾ SOURCE: Employment Agency of Montenegro

²⁾ Pursuant to Article 5 of the Law on Employment Mediation, and Rights during Unemployment (Official Gazette of the Republic of Montenegro No 24/19 from 22 April 2019)

³⁾ Pursuant to Article 48 of the Law on Employment Mediation, and Rights during Unemployment

⁴⁾ Unemployed persons who were registered in the reference month in the records of the Employment Agency of Montenegro

⁵⁾ Pursuant to Article 66 of the Law on Employment Mediation, and Rights During Unemployment

* Corrected data

PROSJEČNE ZARADE (BRUTO) PO SEKTORIMA DJELATNOSTI, U EUR /
AVERAGE GROSS WAGES BY ACTIVITY SECTORS, IN EUR

Crna Gora Montenegro	Ukupno Total	PO SEKTORIMA / BY ACTIVITY SECTORS				
		Poljoprivreda, šumarstvo i ribarstvo Agriculture, forestry and fishing	vađenje ruda i kamen Mining and quarrying	prerađivačka industrija Manufacturing	snabdijevanje električnom energijom, parom i klimatizacija Electricity, Gas Steam and air conditioning supply	snabdijevanje vodom, upravljanje otpadnim vodama, kontrolisanje procesa uklanjanja otpada i sl. Water supply, sewerage, waste management and remediation activities
Ø 2023	987	876	1 305	765	1 583	827
Ø 2024	1 083	972	1 326	859	1 630	1 005
Ø 2025	1 206	1 073	1 402	1 032	1 758	1 066
Ø 01-05.2025	1 200	1 044	1 401	1 012	1 791	1 055
Ø 01-05.2026	1 228	1 069	1 404	1 087	1 803	1 082
2025.						
05.	1 208	1 070	1 405	1 026	1 775	1 060
06.	1 203	1 093	1 384	1 023	1 797	1 074
07.	1 208	1 109	1 391	1 041	1 720	1 089
08.	1 210	1 099	1 402	1 051	1 745	1 076
09.	1 211	1 155	1 406	1 030	1 692	1 066
10.	1 211	1 107	1 416	1 052	1 727	1 065
11.	1 214	1 044	1 414	1 049	1 752	1 085
12.	1 220	1 049	1 408	1 074	1 715	1 065
2026						
01.	1 228	1 084	1 392	1 084	1 751	1 085
02.	1 225	1 063	1 406	1 086	1 795	1 081
03.	1 227	1 055	1 408	1 079	1 803	1 078
04.	1 229	1 070	1 412	1 089	1 833	1 081
05.	1 234	1 072	1 401	1 098	1 831	1 084
01-05.2026 / 01-05.2025	102,3	102,4	100,2	107,4	100,7	102,6

/nastavak/

/continued/

	PO SEKTORIMA / BY ACTIVITY SECTORS						
	građevinarstvo Construction	trgovina na veliko i malo popravka motornih vozila i motocikala Wholesale and retail trade, repair of motor vehicles and motor recycles	saobraćaj i skladištenje Transport and storage	usluge smještaja i ishrane Accommodation and food service activities	informisanje i komunikacije Information and communication	finansijske djelatnosti i djelatnosti osiguranja Financial and insurance act.	poslovanje s nekretninama Real estate activities
Ø 2023	925	801	919	898	1 299	1 646	1 228
Ø 2024	1 011	925	1 028	1 028	1 454	1 833	1 368
Ø 2025	1 173	1 101	1 165	1 204	1 623	2 026	1 634
Ø 01-05.2025	1 162	1 081	1 157	1 197	1 608	2 038	1 755
Ø 01-05.2026	1 200	1 145	1 194	1 207	1 606	2 051	1 481
2025							
05.	1 174	1 093	1 150	1 233	1 594	1 998	1 682
06.	1 144	1 094	1 167	1 169	1 577	2 018	1 651
07.	1 181	1 101	1 178	1 226	1 654	2 003	1 635
08.	1 176	1 117	1 169	1 205	1 655	1 998	1 612
09.	1 189	1 126	1 187	1 213	1 673	1 994	1 553
10.	1 195	1 120	1 174	1 197	1 663	2 041	1 504
11.	1 197	1 119	1 153	1 220	1 614	2 031	1 469
12.	1 185	1 127	1 167	1 231	1 603	2 045	1 452
2026							
01.	1 194	1 144	1 174	1 219	1 609	2 023	1 469
02.	1 193	1 147	1 181	1 209	1 611	2 026	1 469
03.	1 210	1 137	1 193	1 200	1 599	2 049	1 493
04.	1 195	1 146	1 206	1 197	1 604	2 075	1 478
05.	1 206	1 150	1 217	1 209	1 605	2 083	1 495
01-05.2026 / 01-05.2025.	103,3	105,9	103,2	100,8	99,9	100,6	84,4

PROSJEČNE ZARADE (BRUTO) PO SEKTORIMA DJELATNOSTI, U EUR /
AVERAGE GROSS WAGES BY ACTIVITY SECTORS, IN EUR

/nastavak/

/continued/

Crna Gora Montenegro	PO SEKTORIMA / BY ACTIVITY SECTORS						
	stručne, naučne i tehničke djelatnosti <i>Professional, scientific and technical activities</i>	administrativne i pomoćne uslužne djelatnosti <i>Administrative and support service activitie</i>	državna uprava i odbrana, obavezno soc. osiguranje <i>Public administration and defence, compulsory social security</i>	obrazovanje <i>Education</i>	zdravstvena i socijalna zaštita <i>Human health and social work activities</i>	umjetnost, zabava i rekreacija <i>Arts, Entertainment and recreation</i>	ostale uslužne djelatnosti <i>Other service activities</i>
Ø 2023	871	777	1 117	996	1 128	877	829
Ø 2024	1 035	860	1 188	1 061	1 164	974	960
Ø 2025	1 238	987	1 252	1 126	1 220	1 067	1 078
Ø 01-05.2025	1 203	983	1 246	1 127	1 217	1 076	1 068
Ø 01-05.2026	1 336	1 005	1 261	1 126	1 246	1 062	1 155
2025							
05.	1 243	983	1 264	1 127	1 237	1 080	1 077
06.	1 258	980	1 275	1 114	1 228	1 072	1 088
07.	1 257	991	1 232	1 120	1 241	1 070	1 075
08.	1 238	1 008	1 257	1 122	1 212	1 052	1 094
09.	1 247	996	1 261	1 126	1 206	1 044	1 059
10.	1 269	974	1 240	1 128	1 209	1 069	1 080
11.	1 278	990	1 250	1 123	1 233	1 055	1 098
12.	1 290	983	1 281	1 139	1 227	1 056	1 108
2026							
01.	1 348	1 003	1 260	1 123	1 249	1 067	1 154
02.	1 345	994	1 252	1 130	1 236	1 057	1 143
03.	1 339	1 010	1 270	1 124	1 238	1 053	1 149
04.	1 330	1 007	1 259	1 124	1 250	1 062	1 165
05.	1 316	1 011	1 264	1 127	1 259	1 070	1 163
01-05.2026 / 01-05.2025 (p)	1 111,1	1 02,2	1 01,2	99,9	1 02,4	98,7	1 08,1

PROSJEČNE ZARADE BEZ POREZA I DOPRINOSA (NETO) PO SEKTORIMA DJELATNOSTI. U EUR /
AVERAGE WAGES WITHOUT TAXES AND CONTRIBUTIONS (NET) BY ACTIVITY SECTOR. IN EUR

Crna Gora Montenegro	Ukupno Total	PO SEKTORIMA / BY ACTIVITY SECTORS				
		poljoprivreda šumarstvo i ribarstvo <i>Agriculture, forestry and fishing</i>	vađenje ruda i kamena <i>Mining and quarrying</i>	prerađivačka industrija <i>Manufacturing</i>	snabdijevanje električnom energijom, gasom, parom i klimatizacija <i>Electricity, Gas Steam and air conditioning supply</i>	snabdijevanje vodom, upravljanje otpadnim vodama, kontrolisanje procesa uklanjanja otpada i sl. <i>Water supply, sewerage, waste management and remediation activities</i>
Ø 2023	792	718	1 043	625	1 218	679
Ø 2024	876	805	1 064	709	1 262	827
Ø 2025	1 012	920	1 165	879	1 408	909
Ø 01-05.2025	1 006	897	1 164	863	1 428	898
Ø 01-05.2026	1 028	912	1 167	919	1 460	918
2025						
05.	1 014	918	1 166	875	1 423	907
06.	1 010	940	1 150	873	1 440	917
07.	1 014	953	1 156	887	1 380	929
08.	1 015	943	1 165	893	1 399	918
09.	1 016	990	1 169	877	1 363	911
10.	1 016	947	1 175	894	1 388	908
11.	1 018	891	1 171	892	1 410	925
12.	1 022	895	1 167	911	1 383	909
2026						
01.	1 026	925	1 157	915	1 421	923
02.	1 025	909	1 169	918	1 456	918
03.	1 027	900	1 170	913	1 462	915
04.	1 029	913	1 172	921	1 482	916
05.	1 033	914	1 164	928	1 480	919
01-05.2026 / 01-05. 2025	102,2	101,7	100,3	106,5	102,2	102,2

/nastavak/

/continued/

Crna Gora Montenegro	PO SEKTORIMA / BY ACTIVITY SECTORS						
	građevinarstvo <i>Construction</i>	trgovina na veliko i malo, popravka motornih vozila i motocikala <i>Wholesale and retail trade, repair of motor vehicles and motor recycles</i>	saobraćaj i skladištenje <i>Transport, and storage</i>	usluge smještaja i ishrane <i>Accommodation and food service activities</i>	informisanje i komunikacije <i>Information and communication</i>	finansijske djelatnosti i osiguranja <i>Financial and insurance act.</i>	poslovanje es nekretnima ma <i>Real estate activities</i>
Ø 2023	745	655	744	724	1 017	1 257	960
Ø 2024	820	759	835	832	1 144	1 417	1 084
Ø 2025	985	933	981	1 010	1 326	1 627	1 333
Ø 01-05.2025	975	917	976	1 004	1 313	1 634	1 423
Ø 01-05.2026	1 006	964	1 003	1 008	1 307	1 643	1 214
2025							
05.	985	928	968	1 033	1 302	1 606	1 369
06.	961	930	981	982	1 289	1 624	1 345
07.	994	934	991	1 029	1 352	1 610	1 336
08.	991	946	983	1 012	1 352	1 607	1 317
09.	1 001	952	998	1 017	1 366	1 604	1 272
10.	1 002	948	987	1 004	1 359	1 641	1 233
11.	1 004	947	969	1 023	1 318	1 633	1 207
12.	996	952	982	1 029	1 306	1 643	1 194
2026							
01.	1 000	962	988	1 016	1 310	1 619	1 203
02.	998	966	992	1 009	1 314	1 623	1 206
03.	1 014	957	1 003	1 003	1 301	1 641	1 224
04.	1 003	966	1 012	1 002	1 304	1 661	1 211
05.	1 013	969	1 020	1 011	1 305	1 670	1 224
01-05.2026 / 01-05. 2025	103,2	105,1	102,8	100,4	99,5	100,6	85,3

PROSJEČNE ZARADE BEZ POREZA I DOPRINOSA (NETO) PO SEKTORIMA DJELATNOSTI, U EUR
AVERAGE WAGES WITHOUT TAXES AND CONTRIBUTIONS (NET) BY ACTIVITY SECTOR, IN EUR

/nastavak/

/continued/

	PO SEKTORIMA / BY ACTIVITY SECTORS						
	stručne, naučne i tehničke djelatnosti <i>Professional , scientific and technical activities</i>	administrativne i pomoćne uslužne djelatnosti <i>Administrative and support service activities</i>	državna uprava i odbrana, obavezno soc, osiguranje <i>Public administration and defence, compulsory social security</i>	obrazovanje <i>Education</i>	zdravstvena i socijalna zaštita <i>Human health and social work activities</i>	umjetnost, zabava i rekreacija <i>Arts, entertainment and recreation</i>	ostale uslužne djelatnosti <i>Other service activities</i>
Ø 2023	704	636	895	802	896	713	671
Ø 2024	840	709	957	864	936	796	783
Ø 2025	1 036	842	1049	952	1024	906	914
Ø 01-05.2025	1 009	840	1 045	952	1 023	914	905
Ø 01-05.2026	1 108	854	1 056	952	1 049	901	975
2025							
05.	1 041	842	1 061	953	1 036	919	913
06.	1 054	838	1 066	942	1 029	910	920
07.	1 052	844	1 032	949	1 039	908	913
08.	1 037	860	1 053	951	1 017	893	927
09.	1 042	851	1 056	953	1 014	888	899
10.	1 061	832	1 039	954	1 016	909	917
11.	1 066	843	1 045	950	1 034	899	931
12.	1 075	837	1 069	960	1 030	898	941
2026							
01.	1 115	851	1 054	947	1 048	904	978
02.	1 114	844	1 048	955	1 040	898	964
03.	1 111	858	1 063	951	1 043	895	969
04.	1 105	856	1 055	951	1 053	902	983
05.	1 094	861	1 059	954	1 060	909	980
01-05.2026 / 01-05. 2025	109,8	101,7	101,1	100,0	102,5	98,6	107,7

INDEKSI PROSJEČNIH ZARADA (BRUTO) PO SEKTORIMA DJELATNOSTI, U EUR

INDICES OF AVERAGE GROSS WAGES BY ACTIVITY SECTOR, IN EUR

Ø 2025=100

Crna Gora Montenegro	Ukupno Total	PO SEKTORIMA / BY ACTIVITY SECTORS				
		poljoprivreda, šumarstvo i ribarstvo Agriculture, forestry and fishing	vađenje ruda i kamena Mining and quarrying	prerađivačka industrija Manufacturing	snabdijevanje električnom energijom, gasom, parom i klimatizacija Electricity, Gas Steam and air conditioning supply	snabdijevanje vodom, pravljanje otpadnim vodama kontrolisanje procesa uklanjanja otpada i sl. Water supply, sewerage, waste management and remediation activities
Ø 2023	81,8	81,6	93,1	74,1	90,0	77,6
Ø 2024	89,8	90,6	94,6	83,2	92,7	94,3
Ø 2025	100,0	100,0	100,0	100,0	100,0	100,0
Ø 01-05.2025	99,5	97,3	99,9	98,1	101,9	99,0
Ø 01-05.2026	101,8	99,6	100,1	105,3	102,6	101,5
2025						
05.	100,2	99,7	100,2	99,4	101,0	99,4
06.	99,8	101,9	98,7	99,1	102,2	100,8
07.	100,2	103,4	99,2	100,9	97,8	102,2
08.	100,3	102,4	100,0	101,8	99,3	100,9
09.	100,4	103,2	101,0	101,9	98,2	99,9
10.	100,4	103,2	101,0	101,9	98,2	99,9
11.	100,7	97,3	100,9	101,6	99,7	101,8
12.	101,2	97,8	100,4	104,1	97,6	99,9
2026						
01.	101,8	101,0	99,3	105,0	99,6	101,8
02.	101,6	99,1	100,3	105,2	102,1	101,4
03.	101,7	98,3	100,4	104,6	102,6	101,1
04.	101,9	99,7	100,7	105,5	104,3	101,4
05.	102,3	99,9	99,9	106,4	104,2	101,7
01-05.2026 / 01-05.2025	102,3	102,4	100,2	107,4	100,7	102,6

/nastavak/

/continued/

	PO SEKTORIMA / BY ACTIVITY SECTORS						
	građevinarstvo Construction	trgovina na veliko i malo, popravka motornih vozila i motocikala Wholesale and retail trade, repair of motor vehicles and motor cycles	saobraćaj i skladištenje Transport, and storage	usluge smještaja i ishrane Accommodation and food service activities	informisanje i komunikacije Information and communication	finansijske djelatnosti i djelatnosti osiguranja Financial and insurance activities	poslovanje s nekretninama Real estate activities
Ø 2023	78,9	72,8	78,9	74,6	80,0	81,2	75,2
Ø 2024	86,2	84,0	88,2	85,4	89,6	90,5	83,7
Ø 2025	100,0	100,0	100,0	100,0	100,0	100,0	100,0
Ø 01-05.2025	99,1	98,2	99,3	99,4	99,1	100,6	107,4
Ø 01-05.2026	102,3	104,0	102,5	100,2	99,0	101,2	90,6
2025							
05.	100,1	99,3	98,7	102,4	98,2	98,6	102,9
06.	97,5	99,4	100,2	97,1	97,2	99,6	101,0
07.	100,7	100,0	101,1	101,8	101,9	98,9	100,1
08.	100,3	101,5	100,3	100,1	102,0	98,6	98,7
09.	101,9	101,7	100,8	99,4	102,5	100,7	92,0
10.	101,9	101,7	100,8	99,4	102,5	100,7	92,0
11.	102,0	101,6	99,0	101,3	99,4	100,2	89,9
12.	101,0	102,4	100,2	102,2	98,8	100,9	88,9
2026							
01.	101,8	103,9	100,8	101,2	99,1	99,9	89,9
02.	101,7	104,2	101,4	100,4	99,3	100,0	89,9
03.	103,2	103,3	102,4	99,7	98,5	101,1	91,4
04.	101,9	104,1	103,5	99,4	98,8	102,4	90,5
05.	102,8	104,5	104,5	100,4	98,9	102,8	91,5
01-05.2026 / 01-05.2025	103,3	105,9	103,2	100,8	99,9	100,6	84,4

INDEKSI PROSJEČNIH ZARADA (BRUTO) PO SEKTORIMA DJELATNOSTI, U EUR

INDICES OF AVERAGE GROSS WAGES BY ACTIVITY SECTOR

Ø 2025=100

	PO SEKTORIMA / BY ACTIVITY SECTORS						
	stručne, naučne i tehničke djelatnosti <i>Professional, scientific and technical activities</i>	administrativne i pomoćne uslužne djelatnosti <i>Administrative and support service activitie</i>	državna uprava i odbrana, obavezno soc, osiguranje <i>Public administration and defence, compulsory social security</i>	obrazovanje <i>Education</i>	zdravstvena i socijalna zaštita <i>Human health and social work activities</i>	umjetnost, zabava i rekreacija <i>Arts, entertainment and recreation</i>	ostale uslužne djelatnosti <i>Other service activities</i>
Ø 2023	70,4	78,7	89,2	88,5	92,5	82,2	76,9
Ø 2024	83,6	87,1	94,9	94,2	95,4	91,3	89,1
Ø 2025	100,0	100,0	100,0	100,0	100,0	100,0	100,0
Ø 01-05.2025	97,2	99,6	99,5	100,1	99,8	100,8	99,1
Ø 01-05.2026	107,9	101,8	100,7	100,0	102,1	99,5	107,1
2025							
05.	100,4	99,6	101,0	100,1	101,4	101,2	99,9
06.	101,6	99,3	101,8	98,9	100,7	100,5	100,9
07.	101,5	100,4	98,4	99,5	101,7	100,3	99,7
08.	100,0	102,1	100,4	99,6	99,3	98,6	101,5
09.	102,5	98,7	99,0	100,2	99,1	100,2	100,2
10.	102,5	98,7	99,0	100,2	99,1	100,2	100,2
11.	103,2	100,3	99,8	99,7	101,1	98,9	101,9
12.	104,2	99,6	102,3	101,2	100,6	99,0	102,8
2026							
01.	108,9	101,6	100,6	99,7	102,4	100,0	107,1
02.	108,6	100,7	100,0	100,4	101,3	99,1	106,0
03.	108,2	102,3	101,4	99,8	101,5	98,7	106,6
04.	107,4	102,0	100,6	99,8	102,5	99,5	108,1
05.	106,3	102,4	101,0	100,1	103,2	100,3	107,9
01-05.2026 / 01-05.2025	111,1	102,2	101,2	99,9	102,4	98,7	108,1

INDEKSI PROSJEČNIH ZARADA BEZ POREZA I DOPRINOSA (NETO) PO SEKTORIMA DJELATNOSTI
INDICES OF AVERAGE WAGES WITHOUT TAXES AND CONTRIBUTIONS (NET) BY ACTIVITY SECTOR

Ø 2025=100

Crna Gora Montenegro	Ukupno Total	PO SEKTORIMA / BY ACTIVITY SECTORS				
		poljoprivreda, šumarstvo i ribarstvo Agriculture, forestry and fishing	vađenje ruda i kamena Mining and quarrying	prerađivačka industrija Manufacturing	snabdijevanje električnom energijom, gasom, parom i klimatizacija Electricity ,Gas Steam and air conditioning supply	snabdijevanje vodom, upravljanje padnim vodama, kontrolisan procesu uklanjanja otpada i sl Water supply, sewerage, waste management and remediation activities
Ø 2023	78,3	78,0	89,5	71,1	86,5	74,7
Ø 2024	86,6	87,5	91,3	80,7	89,6	91,0
Ø 2025	100,0	100,0	100,0	100,0	100,0	100,0
Ø 01-05.2025	99,4	97,5	99,9	98,2	101,4	98,8
Ø 01-05.2026	101,6	99,1	100,2	104,6	103,7	101,0
2025						
05.	100,2	99,8	100,1	99,5	101,1	99,8
06.	99,8	102,2	98,7	99,3	102,3	100,9
07.	100,2	103,6	99,2	100,9	98,0	102,2
08.	100,2	103,6	99,2	100,9	98,0	102,2
09.	100,4	107,6	100,3	99,8	96,8	100,2
10.	100,4	102,9	100,9	101,7	98,6	99,9
11.	100,6	96,8	100,5	101,5	100,1	101,8
12.	101,0	97,3	100,2	103,6	98,2	100,0
2026						
01.	101,4	100,5	99,3	104,1	100,9	101,5
02.	101,3	98,8	100,3	104,4	103,4	101,0
03.	101,5	97,8	100,4	103,9	103,8	100,7
04.	101,7	99,2	100,6	104,8	105,3	100,8
05.	102,1	99,3	99,9	105,6	105,1	101,1
01-05.2026 / 01-05.2025	102,2	101,7	100,3	106,5	102,2	102,2

/nastavak/

/continued/

	PO SEKTORIMA / BY ACTIVITY SECTORS						
	građevinarstvo Construction	trgovina na veliko i malo, popravka motornih vozila i motocikala Wholesale and retail trade, repair of motor vehicles and motor cycles	Saobraćaj i skladištenje Transport, and storage	usluge smještaja i ishrane Accommodation and food service activities	informisanje i komunikacije Information and communication	finansijske djelatnosti i djelatnosti osiguranja Financial and insurance act,	poslovanje s nekretninama Real estate activities
Ø 2023	75,6	70,2	75,8	71,7	76,7	77,3	72,0
Ø 2024	83,2	81,4	85,1	82,4	86,3	87,1	81,3
Ø 2025	100,0	100,0	100,0	100,0	100,0	100,0	100,0
Ø 01-05.2025	99,0	98,3	99,5	99,4	99,0	100,4	106,8
Ø 01-05.2026	102,1	103,3	102,2	99,8	98,6	101,0	91,1
2025							
05.	100,0	99,5	98,7	102,3	98,2	98,7	102,7
06.	97,6	99,7	100,0	97,2	97,2	99,8	100,9
07.	100,9	100,1	101,0	101,9	102,0	99,0	100,2
08.	100,9	100,1	101,0	101,9	102,0	99,0	100,2
09.	101,6	102,0	101,7	100,7	103,0	98,6	95,4
10.	101,7	101,6	100,6	99,4	102,5	100,9	92,5
11.	101,9	101,5	98,8	101,3	99,4	100,4	90,5
12.	101,1	102,0	100,1	101,9	98,5	101,0	89,6
2026							
01.	101,5	103,1	100,7	100,6	98,8	99,5	90,2
02.	101,3	103,5	101,1	99,9	99,1	99,8	90,5
03.	102,9	102,6	102,2	99,3	98,1	100,9	91,8
04.	101,8	103,5	103,2	99,2	98,3	102,1	90,8
05.	102,8	103,9	104,0	100,1	98,4	102,6	91,8
01-05.2026 / 01-05.2025	103,2	105,1	102,8	100,4	99,5	100,6	85,3

INDEKSI PROSJEČNIH ZARADA BEZ POREZA I DOPRINOSA (NETO) PO SEKTORIMA DJELATNOSTI
INDICES OF AVERAGE WAGES WITHOUT TAXES AND CONTRIBUTIONS (NET) BY ACTIVITY SECTOR

Ø 2025=100

	PO SEKTORIMA / BY ACTIVITY SECTORS						
	stručne, naučne i tehničke djelatnosti <i>Professional, scientific and technical activities</i>	administrativne i pomoćne uslužne djelatnosti <i>Administrative and support service activitie</i>	državna uprava i odbrana, obavezno soc, osiguranje <i>Public administration and defence, compulsory social security</i>	obrazovanje <i>Education</i>	zdravstvena i socijalna zaštita <i>Human health and social work activities</i>	umjetnost, zabava i rekreacija <i>Arts, entertainment and recreation</i>	ostale uslužne djelatnosti <i>Other service activities</i>
Ø 2023	68,0	75,5	85,3	84,2	87,5	78,7	73,4
Ø 2024	81,1	84,2	91,2	90,8	91,4	87,9	85,7
Ø 2025	100,0	100,0	100,0	100,0	100,0	100,0	100,0
Ø 01-05.2025	97,4	99,8	99,6	100,0	99,9	100,9	99,0
Ø 01-05.2026	106,9	101,4	100,7	100,0	102,4	99,4	106,7
2025							
05.	100,5	100,0	101,1	100,1	101,2	101,4	99,9
06.	101,7	99,5	101,6	98,9	100,5	100,4	100,7
07.	101,5	100,2	98,4	99,7	101,5	100,2	99,9
08.	101,5	100,2	98,4	99,7	101,5	100,2	99,9
09.	100,6	101,1	100,7	100,1	99,0	98,0	98,4
10.	102,4	98,8	99,0	100,2	99,2	100,3	100,3
11.	102,9	100,1	99,6	99,8	101,0	99,2	101,9
12.	103,8	99,4	101,9	100,8	100,6	99,1	103,0
2026							
01.	107,6	101,1	100,5	99,5	102,3	99,8	107,0
02.	107,5	100,2	99,9	100,3	101,6	99,1	105,5
03.	107,2	101,9	101,3	99,9	101,9	98,8	106,0
04.	106,7	101,7	100,6	99,9	102,8	99,6	107,5
05.	105,6	102,3	101,0	100,2	103,5	100,3	107,2
01-05.2026 / 01-05.2025	109,8	101,7	101,1	100,0	102,5	98,6	107,7

PROSJEČNE ZARADE (BRUTO) PO OPŠTINAMA, U EUR / AVERAGE GROSS WAGES BY MUNICIPALITY, IN EUR

	Opštine / Municipalities											
	Andrijevica	Bar	Berane	Bijelo Polje	Budva	Cetinje	Danilovgrad	Gusinje	Herceg Novi	Kolašin	Kotor	Mojkovac
Ø 2023	845	925	918	832	933	1017	867	886	888	929	1 006	895
Ø 2024	909	1 024	1 010	941	1 057	1 100	938	948	995	974	1 086	951
Ø 2025	959	1 109	1 095	1 026	1 221	1 135	1 047	1 006	1 137	1 054	1 175	1 056
Ø 01-05.2025	965	1 096	1 092	1 023	1 239	1 134	1 040	1 015	1 132	1 053	1 150	1 083
Ø 01-05.2026	1 009	1 132	1 120	1 016	1 204	1 178	1 096	998	1 142	1 085	1 226	1 047
2025												
05.	977	1 111	1 093	1 027	1 326	1 145	1 044	1 017	1 135	1 059	1 183	1 075
06.	959	1 110	1 102	1 032	1 178	1 132	1 056	999	1 120	1 057	1 180	1 021
07.	960	1 122	1 103	1 030	1 212	1 141	1 055	990	1 139	1 058	1 206	1 023
08.	950	1 130	1 100	1 029	1 201	1 135	1 050	989	1 158	1 045	1 209	1 018
09.	936	1 134	1 091	1 029	1 219	1 136	1 062	1 002	1 155	1 065	1 222	1 023
10.	933	1 120	1 089	1 019	1 194	1 132	1 067	981	1 138	1 035	1 212	1 034
11.	992	1 120	1 105	1 033	1 202	1 151	1 075	998	1 132	1 068	1 214	1 060
12.	963	1 136	1 099	1 054	1 199	1 180	1 090	999	1 142	1 062	1 217	1 054
2026												
01.	1 043	1 139	1 128	1 011	1 211	1 192	1 114	984	1 150	1 069	1 216	1 063
02.	1 005	1 125	1 116	1 013	1 202	1 174	1 100	998	1 136	1 081	1 221	1 050
03.	993	1 133	1 111	1 013	1 200	1 169	1 073	1 019	1 124	1 080	1 217	1 040
04.	997	1 126	1 119	1 016	1 201	1 173	1 091	996	1 142	1 095	1 237	1 036
05.	1 005	1 136	1 126	1 027	1 205	1 181	1 106	993	1 158	1 098	1 242	1 044
01-05.2026 / 01-05.2025	104,6	103,3	102,6	99,3	97,2	103,9	105,4	98,3	100,9	103,0	106,6	96,7

/nastavak/

/continued/

	Opštine / Municipalities												
	Nikšić	Petnjica	Plav	Pljevlja	Plužine	Podgorica	Rožaje	Šavnik	Tivat	Tuzi	Ulcinj	Zeta	Žabljak
Ø 2023	966	850	963	1 036	965	1 028	884	891	1 217	846	845	1 106	949
Ø 2024	1 044	908	985	1 106	1 030	1 127	946	966	1 330	872	947	1 215	1 055
Ø 2025	1 162	971	1 028	1 170	1 046	1 262	1 006	1 033	1 540	1 025	1 005	1 348	1 100
Ø 01-05.2025	1155	972	1 028	1 170	1 048	1 257	1 006	1 019	1 577	1 023	990	1 325	1 104
Ø 01-05.2026	1 206	1 052	1 031	1 202	1 076	1 302	1 015	1 062	1 470	1 059	1 023	1 337	1 087
2025													
05.	1 175	981	1 043	1 180	1 054	1 258	1 009	1 043	1 508	1 017	987	1 320	1 079
06.	1 173	969	1 039	1 165	1 052	1 271	1 009	1 077	1 437	1 018	1 007	1 370	1 116
07.	1 158	976	1 020	1 180	1 040	1 266	1 001	1 057	1 548	1 001	1 023	1 406	1 087
08.	1 186	969	1 025	1 174	1 041	1 266	1 009	1 031	1 509	1 046	1 046	1 358	1 091
09.	1 168	965	1 029	1 160	1 045	1 272	1 006	1 037	1 503	1 046	1 015	1 370	1 089
10.	1 173	967	1 020	1 179	1 041	1 279	994	1 018	1 491	1 042	991	1 353	1 134
11.	1 181	976	1 041	1 186	1 064	1 284	999	1 050	1 451	1 026	1 007	1 387	1 153
12.	1 178	982	1 046	1 186	1 056	1 289	1 018	1 054	1 449	1 037	1 026	1 367	1 165
2026													
01.	1 197	1 034	1 021	1 202	1 067	1 299	1 022	1 085	1 494	1 050	1 022	1 336	1 116
02.	1 208	1 016	1 043	1 208	1 087	1 295	1 022	1 063	1 467	1 058	1 011	1 355	1 082
03.	1 199	1 070	1 040	1 201	1 063	1 304	1 012	1 042	1 459	1 062	1 029	1 324	1 077
04.	1 205	1 065	1 023	1 199	1 076	1 303	1 007	1 061	1 463	1 062	1 018	1 340	1 076
05.	1 218	1 072	1 029	1 202	1 086	1 307	1 016	1 058	1 466	1 063	1 030	1 335	1 085
01-05.2026 / 01-05.2025	104,4	108,2	100,3	102,7	102,7	103,6	100,9	104,2	93,2	103,5	103,3	100,9	98,5

PROSJEČNE ZARADE BEZ POREZA I DOPRINOSA (NETO) PO OPŠTINAMA, U EUR

AVERAGE WAGES WITHOUT TAXES AND CONTRIBUTIONS (NET) BY MUNICIPALITY, IN EUR

	Opštine / Municipalities											
	Andrijevica	Bar	Berane	Bijelo Polje	Budva	Cetinje	Danilovgrad	Gusinje	Herceg Novi	Kolašin	Kotor	Mojkovac
Ø 2023	688	748	742	677	754	815	705	721	720	751	807	726
Ø 2024	749	834	822	771	856	891	771	780	811	797	879	780
Ø 2025	823	940	926	875	1023	960	893	851	961	897	991	899
Ø 01-05.2025	828	929	923	872	1038	959	888	859	955	896	971	920
Ø 01-05.2026	859	959	943	863	1011	991	925	844	961	917	1026	886
2025												
05.	837	942	925	876	1111	967	890	860	959	902	996	915
06.	824	941	933	878	990	956	899	844	949	899	995	871
07.	824	950	933	879	1019	965	898	837	963	901	1018	874
08.	817	957	931	879	1006	963	895	837	977	891	1016	870
09.	805	960	923	877	1017	960	905	847	975	907	1023	873
10.	804	945	921	871	1002	957	908	831	962	883	1016	882
11.	851	947	934	879	1008	972	915	846	957	911	1017	904
12.	826	958	929	900	1005	995	921	842	965	903	1021	898
2026												
01.	883	964	946	856	1017	999	934	833	962	900	1016	896
02.	857	951	940	861	1009	988	925	844	958	915	1021	885
03.	847	959	937	862	1008	984	907	861	949	915	1019	882
04.	851	955	943	863	1009	988	925	843	962	927	1035	881
05.	857	963	949	872	1012	995	937	840	975	929	1040	887
01-05.2026 / 01-05.2025	103,7	103,2	102,2	99,0	97,4	103,3	104,2	98,3	100,6	102,3	105,7	96,3

/nastavak/

/continued/

	Opštine / Municipalities												
	Nikšić	Petnjica	Plav	Pljevlja	Plužine	Podgorica	Rožaje	Šavnik	Tivat	Tuzi	Ulcinj	Zeta	Žabljak
Ø 2023	778	690	779	832	779	822	715	725	957	692	686	880	763
Ø 2024	848	748	807	895	838	908	773	793	1053	720	778	975	858
Ø 2025	978	822	876	985	891	1054	859	880	1265	878	862	1122	935
Ø 01-05.2025	972	822	875	984	891	1049	859	869	1293	875	850	1105	938
Ø 01-05.2026	1009	883	879	1010	911	1084	862	895	1217	899	875	1110	921
2025													
05.	989	829	888	995	895	1050	862	891	1242	873	848	1099	919
06.	989	820	885	982	897	1061	863	909	1179	873	864	1139	945
07.	977	826	871	997	888	1056	856	903	1270	860	875	1168	924
08.	998	819	875	990	885	1058	860	880	1241	894	895	1131	928
09.	983	825	880	980	892	1062	860	884	1240	898	870	1139	926
10.	987	825	871	994	888	1068	850	869	1231	896	850	1125	968
11.	993	829	886	999	906	1070	854	895	1200	881	863	1151	983
12.	990	834	890	998	895	1072	865	900	1200	888	877	1136	991
2026													
01.	1001	857	870	1009	899	1082	866	912	1236	890	871	1108	941
02.	1009	858	886	1015	921	1079	867	896	1213	896	867	1125	918
03.	1004	899	885	1009	903	1085	857	880	1208	901	882	1099	912
04.	1009	897	874	1007	913	1085	855	896	1212	903	871	1112	913
05.	1019	904	879	1009	921	1089	864	893	1215	904	881	1109	921
01-05.2026 / 01-05.2025	103,8	107,4	100,5	102,6	102,2	103,3	100,3	103,0	94,1	102,7	102,9	100,5	98,2

CIJENE / PRICES

Metodološka objašnjenja / *Methodological notes*

Indeksi cijena proizvođača industrijskih proizvoda /
Producer price indices of industrial products

Indeksi potrošačkih cijena po grupama proizvoda /
Consumer price indices by groups of products

Indeksi potrošačkih cijena / *Consumer price indices*

Indeksi cijena proizvođača industrijskih proizvoda za izvoz /
Producer price indices of industrial products for export

Indeksi cijena industrijskih proizvoda iz uvoza /
Price indices of industrial products from import

CIJENE**CIJENE PROIZVOĐAČA INDUSTRIJSKIH PROIZVODA**

Pod prodajnom cijenom proizvođača industrijskih proizvoda podrazumijeva se cijena po kojoj proizvođači prodaju svoje proizvode u najvećim količinama na domaćem tržištu. U cijenu ulazi regres koji ostvaruje prodavac a odbija se rabat, popust, kasa skonto i sl, ako ih prodavac odobrava kupcima. U cijenu ne ulazi porez na dodatu vrijednost.

Ove cijene prikupljaju se mjesečnim izvještajima koje neposredno dostavljaju izabrana preduzeća za oko 250 industrijskih proizvoda. Izbor industrijskih preduzeća izvršen je prema njihovom učešću u ukupnoj realizaciji određene oblasti.

Prosječne mjesečne cijene računaju se ponderisanjem tekućih mjesečnih cijena odgovarajućih proizvoda, a godišnje prosječne cijene proizvođača industrijskih proizvoda predstavljaju neponderisani prosjek mjesečnih cijena.

Indeksi cijena izračunavaju se ponderima na bazi podataka o realizaciji industrijske proizvodnje. Svake godine vrši se korekcija pondera, a novi ponderi izračunavaju se svake pete godine.

Indeksi cijena proizvođača industrijskih proizvoda preračunavaju se početkom svake godine na prethodnu godinu kao baznu.

POTROŠAČKE CIJENE

Potrošačke cijene su cijene po kojima trgovina na malo, individualni proizvođači i vršiocci usluga prodaju svoje proizvode i usluge krajnjim potrošačima, uključujući sve poreze i takse koje se plaćaju u prometu na malo.

Potrošačke cijene se prikupljaju u pet gradova: Podgorici, Nikšiću, Bijelom Polju, Budvi i Baru koji predstavljaju veće tržišne centre.

Lista proizvoda obuhvata oko 627 najznačajnijih proizvoda i usluga lične potrošnje. Osnovni kriterijum izbora je učešće grupe proizvoda u ličnoj potrošnji, tako da su izabrani reprezentni proizvodi za sve klase

COICOP 2018 klasifikacije čije učešće u potrošnji prelazi 0,1%.

Prosječne mjesečne cijene za grad kod svih proizvoda i usluga, računaju se neponderisanom geometrijskom sredinom, dok se prosječne mjesečne cijene za Crnu Goru računaju na bazi prosječnih cijena iz pet gradova koje se ponderišu strukturom potrošnje domaćinstava.

Prosječne godišnje potrošačke cijene predstavljaju neponderisani prosjek cijena za dvanaest mjeseci.

Indeksi potrošačkih cijena preračunavaju se početkom svake godine na prethodnu godinu kao baznu.

CIJENE PROIZVOĐAČA INDUSTRIJSKIH PROIZVODA ZA IZVOZ

Metodologija po kojoj se izračunava indeks izvoznih cijena usklađena je sa metodologijom za obračun indeksa cijena proizvođača industrijskih proizvoda za domaće tržište i zasnovana je na principima i preporukama međunarodne statistike. Cilj sprovođenja ovog istraživanja je izračunavanje ukupnog indeksa cijena proizvođača industrijskih proizvoda (za domaće i strano tržište) a koristi se i kao jedan od kratkoročnih indikatora u makroekonomskim analizama i prikazima. Istraživanje se sprovodi na reprezentativnom uzorku.

CIJENE INDUSTRIJSKIH PROIZVODA IZ UVOZA

Cilj istraživanja Indeksa uvoznih cijena je praćenje mjesečnih promjena cijena industrijskih proizvoda iz uvoza. Prodajna cijena industrijskih proizvoda iz uvoza je cijena robe isporučene na domaćoj granici koja uključuje troškove transporta, troškove osiguranja, kao i sve ostale troškove nastale do granice (CIF cijena) koji utiču na jediničnu cijenu proizvoda.

PRICES**PRODUCER PRICES OF INDUSTRIAL PRODUCTS**

Producer prices of industrial products are the price according to which the producers sell their products in the most numerous quantities on the domestic market. The price also includes the regress achieved by the producer, and deduces the rebate, discounts, cash sconto, etc., if the producer approves them to the buyer. The price does not include value added tax.

These prices are collected through the monthly surveys submitted directly by the chosen enterprises for about 250 industrial products. The list of industrial enterprises is done on the basis of their participation in the total realization of certain area.

Average monthly prices are calculated by weighting the current monthly prices of corresponding products, and annual average producer prices of industrial products present the un-weighted average of the monthly prices.

Price indices are calculated with weights based on the data on the total realization of industrial production. The correction of weights is done every year, and the new weights are calculated every five years.

Indices of producer prices of industrial products are recalculated in the beginning of each year using the previous year as the base year.

CONSUMER PRICES

Consumer prices are the prices at which the retail shop, custom manufacturers and service providers sale their products and services to consumers, including all taxes and fees that are paid in retail trade.

Consumer prices are collected in the five municipalities: Podgorica, Niksic, Bijelo Polje, Budva and Bar which represent major market centers.

The list of products contains about 627 representative products and services of individual consumption. The main criterion of choice is share of group's products in personal consumption, so that the selected represented products for all classes of COICOP 2018 classification whose participation in the consumption exceeds 0.1%.

Average monthly prices for the city for all products and services are calculated by non-weighted geometric mean, while the average monthly prices for Montenegro are calculated based on average price in five cities that are weighted by structure of household consumption.

Average annual consumer prices represent the non-weighted average of prices for twelve months.

Consumer price indices are recalculated in the beginning of each year using the previous year as the base year.

PRODUCER PRICE INDICES OF INDUSTRIAL PRODUCTS FOR EXPORT

The methodology by which the indices of producer prices for export are calculated is in line with the methodology for calculating the producer price indices of industrial products for domestic market and it is based on principles and recommendations of international statistics. The aim of this survey is to calculate the overall index of producer prices of industrial products (for domestic and foreign markets) and it is also used as a short-term indicator in macroeconomic analysis and views. This survey is conducted on a representative sample.

PRICE INDICES OF INDUSTRIAL PRODUCTS FROM IMPORT

The purpose of statistics on import price indices is to collect the data on monthly price changes of industrial products from the import. Purchase price of industrial products from import is the price of a good delivered at the frontier of the importing country, including transportation costs, insurance charges, and any other costs incurred to that point (CIF price) that influence on the unit price of a product.

INDEKSI CIJENA PROIZVOĐAČA INDUSTRIJSKIH PROIZVODA /
PRODUCER PRICE INDICES OF INDUSTRIAL PRODUCTS

	2025 2024	01-05.2026 01-05.2025	05.2026 04.2026	05.2026 05.2025	Ø 2025 = 100				
					2025				
					05.	06.	07.	08.	09.
Ukupno	101,7	100,5	99,1	99,2	100,3	100,4	100,4	100,5	100,6
Vađenje ruda i kamena	101,3	99,1	94,8	92,0	102,3	102,2	102,2	102,2	102,3
Prerađivačka industrija	102,8	101,4	100,1	101,3	99,7	99,9	100,0	100,2	100,5
Snabdijevanje el. energijom, gasom i parom	100,0	100,0	100,0	100,0	100,0	100,0	100,0	100,0	100,0
Vađenje ruda i kamena	101,3	99,1	94,8	92,0	102,3	102,2	102,2	102,2	102,3
Vađenje uglja	101,8	99,4	94,0	91,1	102,7	102,6	102,6	102,6	102,6
Vađenje ruda metala	99,1	93,8	100,2	94,3	99,8	99,8	98,4	99,3	99,3
Ostalo rudarstvo	97,4	98,1	101,3	101,5	99,0	99,0	99,0	99,0	99,0
Prerađivačka industrija	102,8	101,4	100,1	101,3	99,7	99,9	100,0	100,2	100,5
Proizvodnja prehrambenih proizvoda	102,6	101,5	100,2	101,4	99,5	99,8	100,0	100,2	100,7
Proizvodnja pića	105,3	100,5	100,0	100,0	100,2	100,2	100,2	100,2	100,2
Proizvodnja duvanskih proizvoda	100,0	100,0	100,0	100,0	100,0	100,0	100,0	100,0	100,0
Proizvodnja odjevnih predmeta	103,1	100,0	100,0	100,0	100,0	100,0	100,0	100,0	100,0
Proizvodi od drveta, plute i slično	105,1	110,7	100,0	111,1	99,2	99,2	99,5	102,4	102,7
Proizvodnja papira i proizvoda od papira	98,3	98,1	99,9	99,3	99,2	99,2	99,1	99,5	99,3
Štampanje i umnožavanje audio i video zapisa	100,0	103,1	100,0	103,1	100,0	100,0	100,0	100,0	100,0
Proizvodnja hemikalija i hemijskih proizvoda	102,6	103,9	100,0	104,3	98,8	100,8	100,8	100,8	100,8
Proizvodnja osnovnih farmaceutskih proizvoda	101,4	106,1	100,0	107,6	100,0	100,0	100,0	100,0	100,0
Proizvodnja proizvoda od gume i plastike	105,9	107,8	106,7	114,5	99,6	99,6	99,6	99,6	99,6
Proizv, proizvoda od ost, nemetalnih minerala	100,9	100,5	99,9	100,5	100,0	100,0	100,0	100,1	100,1
Proizvodnja osnovnih metala	101,5	99,8	100,0	100,4	99,6	99,6	99,5	99,7	99,8
Proizvodnja metalnih proizvoda osim mašina	101,0	100,4	100,0	100,5	99,7	100,1	100,1	100,1	100,4
Proizvodnja električne opreme	100,0	100,0	100,0	100,0	100,0	100,0	100,0	100,0	100,0
Proizvodnja mašina i opreme, ostala	100,0	100,0	100,0	100,0	100,0	100,0	100,0	100,0	100,0
Proizvodnja namještaja	107,4	106,0	100,1	104,7	99,1	100,1	101,2	101,1	101,1
Snabdijevanje el. energijom, gasom i parom	100,0	100,0	100,0	100,0	100,0	100,0	100,0	100,0	100,0
Snabdijevanje el. energijom, gasom i parom	100,0	100,0	100,0	100,0	100,0	100,0	100,0	100,0	100,0
Izabrane grupe proizvoda									
Elementi i materijali za ugrađivanje u građevinarstvu	102,1	101,1	100,6	102,0	99,4	99,9	100,0	100,1	100,2

INDEKSI CIJENA PROIZVOĐAČA INDUSTRIJSKIH PROIZVODA /
PRODUCER PRICE INDICES OF INDUSTRIAL PRODUCTS

Ø 2025 = 100								
2025			2026					
10.	11.	12.	01.	02.	03.	04.	05.	
100,6	99,5	100,2	100,1	100,4	100,1	100,4	99,5	Total
102,1	95,6	99,5	98,7	99,6	97,9	99,3	94,1	Mining and quarrying
100,4	100,6	100,7	100,8	100,9	100,9	101,0	101,1	Manufacturing
100,0	100,0	100,0	100,0	100,0	100,0	100,0	100,0	Electricity, gas and water supply
102,1	95,6	99,5	98,7	99,6	97,9	99,3	94,1	Mining and quarrying
102,4	95,2	99,6	98,7	99,7	97,9	99,4	93,5	Mining of coal
99,3	98,2	98,2	97,0	95,4	95,4	93,9	94,1	Mining of metal ores
99,0	99,0	99,0	99,0	99,0	99,2	99,2	100,6	Other mining and quarrying
100,4	100,6	100,7	100,8	100,9	100,9	101,0	101,1	Manufacturing
100,7	100,9	101,0	101,0	101,0	100,8	100,8	100,9	Manufacture of food products
100,2	100,2	100,2	100,2	100,2	100,2	100,2	100,2	Manufacture of beverages
100,0	100,0	100,0	100,0	100,0	100,0	100,0	100,0	Manufacture of tobacco products
100,0	100,0	100,0	100,0	100,0	100,0	100,0	100,0	Manufacture of wearing apparel
102,8	102,3	102,5	106,8	106,8	106,8	110,2	110,2	Manufacture of wood products, cork and similar
99,2	100,8	101,0	97,7	98,7	98,6	98,7	98,6	Manufacture of paper and paper products
100,0	100,0	100,0	103,1	103,1	103,1	103,1	103,1	Printing and reproduction of audio and video
101,0	101,0	101,0	101,0	103,0	103,0	103,0	103,0	Manufacture of chemicals and chemical products
100,0	100,0	100,0	100,0	107,6	107,6	107,6	107,6	Manufacture of basic pharmaceutical products
99,6	99,6	104,5	104,5	104,5	106,9	106,9	114,1	Manufacture of rubber and plastic products
100,1	100,2	100,2	100,1	100,3	100,4	100,5	100,4	Manufacture of other non-metal minerals
99,8	100,1	100,1	100,1	100,1	100,1	100,1	100,1	Manufacture of basic metals
100,2	100,2	100,2	100,2	100,2	100,2	100,2	100,2	Manufacture of metal products except machinery
100,0	100,0	100,0	100,0	100,0	100,0	100,0	100,0	Manufacture of electrical equipment
100,0	100,0	100,0	100,0	100,0	100,0	100,0	100,0	Manufacture of other machinery and equipment
100,2	101,7	102,3	104,5	105,2	105,0	103,7	103,7	Manufacture of furniture
100,0	100,0	100,0	100,0	100,0	100,0	100,0	100,0	Electricity, gas and water supply
100,0	100,0	100,0	100,0	100,0	100,0	100,0	100,0	Electricity, gas and water supply
								Chosen groups of products
100,3	100,5	100,6	100,6	100,6	100,7	100,7	101,3	Elements and materials for building in the construction

INDEKSI POTROŠAČKIH CIJENA PO GRUPAMA PROIZVODA /
CONSUMER PRICE INDICES BY GROUPS OF PRODUCTS

	2025 2024	01-05. 2026 01-05. 2025	Ø 2025 = 100					
			2025					
			05.	06.	07.	08.	09.	10.
Žitarice i proizvodi od žitarica	102,2	102,2	98,8	100,7	101,4	101,5	101,4	101,5
Meso i prerađevine od mesa	105,0	105,8	99,2	99,9	101,0	102,3	102,5	102,8
Riba i ostali plodovi mora	100,0	102,0	98,9	99,6	101,5	103,9	104,0	104,5
Mlijeko, ostali mliječni proizvodi i jaja	101,9	101,2	99,7	100,7	101,4	101,8	101,4	100,6
Ulja i masti	112,0	110,4	99,4	101,9	102,0	103,8	103,1	103,4
Voće i orašasti plodovi	116,1	110,4	103,8	112,2	116,5	120,0	112,3	103,0
Povrće, krtole i pečurke	96,6	92,1	107,2	102,1	98,2	103,1	101,5	100,1
Šećer, slatkiši i deserti	105,2	98,3	100,3	100,9	101,4	101,6	101,3	101,1
Gotova hrana i ostali prehrambeni proizvodi n.d.s.	104,6	104,7	100,3	100,7	101,7	102,4	101,8	102,3
Bezalkoholna pića	112,4	108,5	98,8	99,8	102,0	102,9	103,1	103,5
Alkoholna pića	105,5	99,9	100,5	100,3	100,6	101,3	101,3	100,9
Duvan	106,1	108,1	100,0	100,0	100,0	100,0	100,0	100,0
Odjeća	99,1	100,3	104,8	100,2	96,9	91,5	95,3	101,1
Ostali odjevni artikli i odjevni dodaci	102,2	102,0	99,4	99,9	100,2	100,2	100,2	100,2
Čišćenje, popravka i iznajmljivanje odjeće	102,6	100,0	100,0	100,0	100,0	100,0	100,0	100,0
Cipele i ostala obuća	95,2	97,3	102,3	100,4	95,9	95,8	95,8	97,9
Čišćenje, popravka i iznajmljivanje obuće	106,7	106,6	99,9	99,9	99,9	99,9	99,9	100,2
Stvarne rente	118,7	110,8	100,3	100,4	102,1	103,8	104,8	105,0
Održavanje, popravka i obezbjeđenje stana	109,3	108,2	100,1	100,4	101,5	101,4	101,6	101,6
Snabdijevanje vodom i ostale usluge vezane za stan	120,6	94,0	100,0	100,0	100,0	100,0	100,0	100,0
Električna energija, gas i ostala goriva	101,5	102,9	98,4	98,5	99,2	100,1	101,2	101,6
Namještaj i pokućstvo, tepisi	103,2	104,5	99,6	99,4	99,3	100,7	100,8	101,2
Tekstilni proizvodi za domaćinstvo	102,8	100,9	99,7	100,2	99,9	100,1	100,1	100,7
Aparati za domaćinstvo	101,8	101,8	100,1	100,3	100,8	101,4	101,7	101,3
Stakleno posuđe, pribor za jelo i ostali pribori	104,4	101,0	99,8	99,8	100,1	100,6	101,0	100,9
Alati i oprema za kuću i baštu	105,5	105,5	101,6	101,5	101,5	101,6	102,0	102,2
Proizvodi i usluge za rutinsko održavanje domaćinstva	105,7	104,1	98,4	98,4	99,0	100,5	101,5	100,7
Zdravlje	111,6	106,0	101,1	101,4	101,6	102,0	102,2	102,2
Kupovina vozila	102,1	99,2	100,4	101,1	101,1	99,6	99,6	99,6
Troškovi korišćenja i održavanja vozila	99,6	107,0	96,9	97,5	100,3	99,7	99,5	99,8
Usluge prevoza putnika	103,2	103,8	98,7	102,2	104,7	105,5	103,4	101,1
Informacije i komunikacije	101,3	100,4	100,1	100,0	100,0	99,8	99,9	99,8
Rekreacija, sport i kultura	110,7	102,2	99,5	100,2	101,2	101,9	101,4	100,6
Obrazovanje	100,6	100,0	100,0	100,0	100,0	100,0	100,0	100,0
Restorani i usluge smještaja	107,5	104,6	98,7	101,2	104,7	107,2	104,4	101,5
Osiguranje i finansijske usluge	100,1	102,8	100,0	100,0	100,1	100,1	100,1	100,1
Lična njega, socijalna zaštita i razna dobra i usluge	103,7	102,7	99,7	100,5	101,2	101,0	101,1	100,6

INDEKSI POTROŠAČKIH CIJENA PO GRUPAMA PROIZVODA
CONSUMER PRICE INDICES BY GROUPS OF PRODUCTS

Ø 2025 = 100							
2025		2026					
11.	12.	01.	02.	03.	04.	05.	
100,6	100,4	100,4	100,2	100,6	101,0	101,3	Cereals and cereal products
102,2	101,6	102,5	102,5	102,9	103,6	104,7	Meat
102,2	97,5	97,9	97,7	96,9	100,1	103,7	Fish and other seafood
100,1	99,9	100,1	99,9	100,3	100,1	99,6	Milk, other dairy products and eggs
103,3	104,2	104,6	104,9	106,3	105,8	106,2	Oils and fats
96,9	89,8	93,0	97,2	98,7	101,2	106,0	Fruits and nuts
91,1	90,2	90,2	91,0	90,6	99,7	101,6	Vegetables, tubers, plantains, cooking bananas and pulses
98,4	97,5	97,8	97,9	97,8	98,0	97,7	Sugar, confectionery and desserts
101,9	100,5	100,7	102,1	102,2	103,2	103,4	Ready-made food and other food products
102,6	102,6	102,9	103,7	105,3	106,1	106,6	Non-alcoholic beverages
100,5	98,5	98,5	98,6	99,1	99,6	100,5	Alcoholic beverages
100,0	100,0	108,1	108,1	108,1	108,1	108,1	Tobacco
103,4	103,3	99,8	99,3	101,3	103,5	106,0	Garments
99,2	100,3	100,9	101,1	101,1	100,3	106,1	Other articles of clothing and clothing accessories
100,0	100,0	100,0	100,0	100,0	100,0	100,0	Cleaning, repair, tailoring and hire of clothing
100,6	101,4	99,7	100,4	99,4	99,5	99,2	Shoes and other footwear
100,2	100,6	100,6	106,3	106,3	109,5	109,5	Cleaning, repair and hire of footwear
105,0	105,0	105,0	105,0	105,0	105,0	105,0	Actual rentals
101,8	102,0	103,6	105,5	105,5	106,5	108,6	Maintenance, repair and security of the dwelling
100,0	100,0	90,8	94,3	94,9	94,9	94,9	Water supply and miscellaneous services relating to the dwelling
101,7	102,1	103,2	102,1	102,0	101,7	101,1	Electricity, gas, and other fuels
101,8	101,9	102,5	102,9	103,3	103,8	104,5	Furniture, furnishings, and loose carpets
100,3	100,3	100,4	100,5	100,9	100,4	100,5	Household textiles
100,1	98,7	99,3	100,8	101,5	102,2	101,1	Household appliances
100,7	99,2	99,9	100,8	100,1	100,8	100,9	Glassware, tableware and household utensils
102,4	102,0	102,2	101,9	102,7	103,3	103,4	Tools and equipment for house and garden
100,8	101,2	102,7	102,2	103,7	105,5	104,4	Goods and services for routine household maintenance
102,3	102,9	103,0	103,0	102,9	102,9	103,0	Health
99,6	99,3	99,3	98,9	99,1	99,1	99,5	Purchase of vehicles
101,3	100,8	98,3	100,5	106,7	115,5	115,3	Operation of personal transport equipment
100,0	100,4	99,2	98,6	99,5	100,6	103,5	Passenger transport services
99,8	99,9	100,5	100,5	100,6	100,6	100,7	Information and communication
100,5	100,6	100,4	100,2	100,9	101,3	101,8	Recreation, sport and culture
100,0	100,0	100,0	100,0	100,0	100,0	100,0	Education services
100,1	100,2	100,3	99,6	99,8	100,7	102,3	Restaurants and accommodation services
100,1	100,1	102,5	102,6	102,7	102,7	102,7	Insurance and financial services
100,6	101,1	101,1	101,2	101,3	102,3	101,4	Personal care, social protection and miscellaneous goods and services

INDEKSI POTROŠAČKIH CIJENA

CONSUMER PRICE INDICES

Ø2025 = 100

	Potrošačke cijene- ukupno <i>Consumer prices-total</i>	Hrana i bezalkoholna pića <i>Food and non alcoholic beverage</i>	Alkoholna pića i duvan <i>Alcohol beverages and tobacco</i>	Odjeća i obuća <i>Clothing and footwear</i>	Stanovanje, voda, struja, gas i druga goriva <i>Housing, water, electricity, gas and other fuels</i>	Pokućstvo i rutinsko održavanje stana <i>Furnishing, household equipment and routine household maintenance</i>	Zdravlje <i>Health</i>
Ø 2023	93,1	95,1	92,0	95,3	89,0	92,3	86,6
Ø 2024	96,2	96,3	94,4	102,3	94,0	95,8	89,6
Ø 2025	100,0	100,0	100,0	100,0	100,0	100,0	100,0
Ø 01-05.2025	98,7	98,1	99,8	101,9	98,4	99,2	97,1
Ø 01-05.2026	101,9	100,7	105,0	101,1	102,1	102,8	103,0
2025							
05.	99,9	100,3	100,2	103,8	99,1	99,3	101,1
06.	100,3	101,2	100,1	100,3	99,2	99,4	101,4
07.	100,9	101,8	100,2	96,5	100,0	99,7	101,6
08.	101,5	103,1	100,5	93,3	100,8	100,7	102,0
09.	101,3	102,4	100,4	95,5	101,7	101,3	102,2
10.	101,2	101,8	100,3	99,8	102,0	101,0	102,2
11.	100,7	100,0	100,2	102,3	102,1	101,0	102,3
12.	100,5	99,1	99,5	102,5	102,3	100,9	102,9
2026							
01.	100,5	99,6	104,8	99,8	102,3	101,8	103,0
02.	100,7	99,9	104,8	99,7	102,2	101,9	103,0
03.	101,6	100,3	105,0	100,6	102,2	102,8	102,9
04.	103,0	101,6	105,1	102,0	102,1	104,0	102,9
05.	103,5	102,3	105,5	103,5	102,0	103,4	103,0
01-05. 2026 / 01-05. 2025	103,2	102,7	105,3	99,2	103,8	103,6	106,0

INDEKSI POTROŠAČKIH CIJENA
CONSUMER PRICE INDICES
 /nastavak

 Ø2025 = 100
 /continued/

	Prevoz <i>Transport</i>	Informacije i komunikacije <i>Information and communication</i>	Rekreacija, sport i kultura <i>Recreation, sport and culture</i>	Obrazovanje <i>Education</i>	Restorani i usluge smještaja <i>Restaurants and accommodation services</i>	Osiguranje i finansijske usluge <i>Insurance and financial services</i>	Lična njega, socijalna zaštita i razna dobra i usluge <i>Personal care, social protection and miscellaneous goods and services</i>
Ø 2023	98,4	94,7	86,9	97,4	85,9	99,4	92,6
Ø 2024	99,6	98,7	90,3	99,4	93,1	99,9	96,4
Ø 2025	100,0	100,0	100,0	100,0	100,0	100,0	100,0
Ø 01-05.2025	99,5	100,2	98,7	100,0	96,2	99,9	98,8
Ø 01-05.2026	105,1	100,6	100,9	100,0	100,5	102,7	101,4
2025							
05.	97,4	100,1	99,5	100,0	98,7	100,0	99,7
06.	98,6	100,0	100,2	100,0	101,2	100,0	100,5
07.	101,2	100,0	101,2	100,0	104,7	100,1	101,2
08.	100,8	99,8	101,9	100,0	107,2	100,1	101,0
09.	100,3	99,9	101,4	100,0	104,4	100,1	101,1
10.	100,0	99,8	100,6	100,0	101,5	100,1	100,6
11.	101,0	99,8	100,5	100,0	100,1	100,1	100,6
12.	100,7	99,9	100,6	100,0	100,2	100,1	101,1
2026							
01.	98,6	100,5	100,4	100,0	100,3	102,5	101,1
02.	100,1	100,5	100,2	100,0	99,6	102,6	101,2
03.	104,6	100,6	100,9	100,0	99,8	102,7	101,3
04.	111,0	100,6	101,3	100,0	100,7	102,7	102,3
05.	111,5	100,7	101,8	100,0	102,3	102,7	101,4
01-05. 2026 / 01-05. 2025	105,7	100,4	102,2	100,0	104,6	102,8	102,7

INDEKSI CIJENA PROIZVOĐAČA INDUSTRIJSKIH PROIZVODA ZA IZVOZ
PRODUCER PRICE INDICES OF INDUSTRIAL PRODUCTS FOR EXPORT

NAZIV	05. 2026 Ø 2025	05. 2026 04. 2026	05. 2026 05. 2025	01-05.2026 01-05.2025	
UKUPNO	102,6	99,9	103,4	101,2	TOTAL
Vađenje ruda i kamena	102,5	100,9	104,2	101,0	Mining and quarrying
Vađenje uglja	100,0	100,0	100,0	100,0	Mining of coal
Vađenje ruda metala	102,9	101,0	104,8	101,2	Mining of metal ores
Ostalo rudarstvo	100,0	100,0	100,0	100,0	Other mining and quarrying
Prerađivačka industrija	102,6	99,7	103,2	101,3	Manufacturing
Proizvodnja prehrambenih proizvoda	99,9	100,0	99,8	99,9	Manufacture of food products
Proizvodnja pića	95,0	92,1	90,6	100,4	Manufacture of beverages
Proizvodnja duvanskih proizvoda	100,0	100,0	100,0	100,0	Manufacture of tobacco products
Proizvodnja odjevnih predmeta	100,6	100,0	100,9	101,0	Manufacture of wearing apparel
Proizvodi od drveta, plute i sl,	100,8	100,0	101,5	101,6	Manufacture of wood products, cork and similar
Proizvodnja papira i proizvoda od papira	100,0	100,1	100,0	99,9	Manufacture of paper and paper products
Proizvodnja hemikalija i hemijskih proizvoda	98,6	100,0	98,1	102,1	Manufacture of chemicals and chemical products
Proizvodnja osnovnih farmaceutskih proizvoda i preparata	100,0	100,0	100,0	100,0	Manufacture of basic pharmaceutical products and preparations
Proizvodnja proizvoda od gume i plastike	100,3	100,0	100,0	100,7	Manufacture of rubber and plastic products
Proizvodnja proizvoda od ostalih nemetalnih minerala	102,4	100,0	102,6	105,2	Manufacture of other non-metal minerals
Proizvodnja osnovnih metala	106,0	101,3	108,4	101,9	Manufacture of basic metals
Proizvodnja mašina i opreme na drugom mjestu nepomenuta	100,0	100,0	100,0	100,0	Manufacture of other machinery and equipment

INDEKSI CIJENA INDUSTRIJSKIH PROIZVODA IZ UVOZA
PRICE INDICES OF INDUSTRIAL PRODUCTS FROM IMPORT

NAZIV	05. 2026 Ø 2025	05. 2026 04. 2026	05. 2026 05. 2025	01-05.2026 01-05.2025	
UKUPNO	105,7	101,0	106,3	102,4	TOTAL
Vađenje ruda i kamena	100,2	100,0	100,0	100,0	Mining and quarrying
Vađenje ruda metala	100,2	100,0	100,0	100,0	Mining of metal ores
Prerađivačka industrija	105,7	101,0	106,3	102,4	Manufacturing
Proizvodnja prehrambenih proizvoda	100,0	100,2	99,1	100,0	Manufacture of food products
Proizvodnja pića	100,6	100,0	101,2	101,2	Manufacture of beverages
Proizvodnja duvanskih proizvoda	105,1	100,0	105,1	104,1	Manufacture of tobacco products
Proizvodnja tekstila	100,0	100,0	100,0	100,0	Manufacture of textile
Proizvodi od drveta, plute i sl.	100,0	100,0	100,1	100,1	Manufacture of wood products, cork and similar
Proizvodnja papira i proizvoda od papira	101,0	100,0	100,1	103,5	Manufacture of paper and paper products
Proizvodnja koksa i derivata nafte	125,9	100,4	131,6	109,5	Manufacture of coke and refined petroleum products
Proizvodnja hemikalija i hemijskih proizvoda	100,7	100,0	101,0	101,5	Manufacture of chemicals and chemical products
Proizvodnja osnovnih farmaceutskih proizvoda i preparata	100,0	100,0	100,0	100,0	Manufacture of basic pharmaceutical products and preparations
Proizvodnja proizvoda od gume i plastičnih masa	100,0	100,0	100,0	100,0	Manufacture of rubber and plastic products
Proizvodnja proizvoda od ostalih nemetalnih minerala	99,9	100,0	99,9	99,9	Manufacture of other non-metal minerals
Proizvodnja osnovnih metala	104,8	112,8	103,3	92,8	Manufacture of basic metals
Proizvodnja metalnih proizvoda, osim mašina	112,1	104,8	112,0	113,8	Manufacture of metal products except machinery
Proizvodnja električne opreme	101,1	100,0	102,0	102,0	Manufacture of electrical equipment
Proizvodnja mašina i opreme na drugom mjestu nepomenuta	99,6	100,0	98,2	102,5	Manufacture of other machinery and equipment
Proizvodnja motornih vozila	100,8	100,8	100,8	100,2	Manufacture of motor vehicles

POLJOPRIVREDA / AGRICULTURE

Metodološka objašnjenja / *Methodological notes*

Prodaja i otkup proizvoda poljoprivrede, šumarstva i ribarstva, u hilj. EUR /
Sale and buying out of products from agriculture, forestry and fishery, in thous. EUR

Osiguranici poljoprivrednici prema prebivalištu po opštinama, stanje krajem decembra
Insured agricultural workers by the place of residence and by municipalities, at the end of

Osiguranici poljoprivrednici prema prebivalištu po opštinama, stanje krajem mjeseca /
Insured agricultural workers by the place of residence and by municipalities, at the end of

POLJOPRIVREDA**Agromonetarna statistika****Izvori podataka**

Podaci o prodaji i otkupu proizvoda poljoprivrede, šumarstva i ribarstva prikupljaju se mjesečnim izvještajima o realizaciji poljoprivrednih proizvoda sopstvene proizvodnje poljoprivrednih preduzeća i zemljoradničkih zadruga i mjesečnim izvještajem o otkupu poljoprivrednih proizvoda od individualnih gazdinstava.

Obuhvatnost

Mjesečnim izvještajima o prodaji i otkupu proizvoda poljoprivrede, šumarstva i ribarstva obuhvaćena su poljoprivredna preduzeća, zemljoradničke zadruge kao i druga preduzeća koja su ovlaštena da vrše otkup proizvoda od individualnih gazdinstava u cilju dalje prerade ili prodaje.

Kriterijum za obuhvat pravnih lica je broj radnika (od 2 i više zaposlena radnika).

Definicije

Podaci o prodaji i otkupu proizvoda poljoprivrede, šumarstva i ribarstva obuhvataju vrijednost prodaje proizvoda iz sopstvene proizvodnje preduzeća i zadruga kao i otkup vrijednosti proizvoda od individualnih gazdinstava, koje vrše zato ovlaštene organizacije u cilju dalje prerade ili prodaje.

Osiguranci poljoprivrednici**Izvor podataka**

Zvanični proizvođač podataka o osiguranicima poljoprivrednicima je Uprava prihoda i carina. Kao izvor za dobijanje podataka o osiguranicima poljoprivrednicima služi postojeća evidencija Fonda PIO (za poljoprivrednike koji su se registrovali do juna 2004. godine) i Registar Ministarstvo poljoprivrede i ruralnog razvoja (koje vodi Registar osiguranika poljoprivrednika od 2004. godine). Administrativni izvor baze podataka je Uprava prihoda i carina. Za poljoprivrednike koji su se registrovali do juna 2004. godine (u Fondu PIO), odjava osiguranja se vrši na način što sam osiguranik podnosi obrazac JPR dodatak B i rješenje Fonda PIO o prestanku osiguranja nadležnoj područnoj jedinici Uprave prihoda i carina. Za osiguranike poljoprivrednike koji se vode u njihovom registru, Ministarstvo poljoprivrede, šumarstva i vodoprivrede dostavlja dokumentaciju o prijavi/odjavi Centrali Uprave prihoda i carina.

Definicija osiguranika poljoprivrednika

Osiguranci poljoprivrednici su lica koja se bave poljoprivrednom djelatnošću (poljoprivrednici, članovi domaćinstva poljoprivrednika i članovi mješovitog domaćinstva) kao jednim ili glavnim zanimanjem koji nijesu osiguranici zaposleni, osiguranici samostalnih djelatnosti, korisnici penzija, na školovanju i koji imaju opštu zdravstvenu sposobnost (Zakon o penzijskom i invalidskom osiguranju „Sl. list RCG“, br. 54/03, 39/04, 61/04, 79/04, 81/04, 14/07 i 47/07 i „Sl. list CG“, br. 79/08, 14/10, 78/10 i 34/11).

AGRICULTURE**Agro-monetary statistics****Data sources**

Data about sales and buy out of products in agriculture, forestry and fishery are collected through monthly reports on realization of agricultural products of own production of agricultural enterprises and cooperatives and through monthly report on buying out of agricultural products from individual holdings.

Coverage

Monthly survey on sales and buying out of products in agriculture, forestry and fishing covers agricultural enterprises, agricultural cooperatives, as well as other enterprises authorized to do the buying out of products from individual holdings for future processing or sale.

Criteria for coverage of legal entities are number of workers (from 2 and more employed workers).

Definitions

Data on sales and buying out of products in agriculture, forestry and fishing cover the value of sale of products from own production of enterprises and cooperatives as well as the buying out of value of products from individual holdings, performed by authorized agencies for further processing or sale.

Insured agricultural workers**Data source**

Official producers of data on insured agricultural workers is Department of Public Revenues. The data on insured agricultural workers are collected from current records kept by Pension and Disability Insurance Fund (for agricultural workers registered up to June 2004), and the register of Ministry of Agriculture and Rural Development (that keeps the Register of insured agricultural workers from 2004). An administrative data source is Department of Public Revenues. The termination of insurance for agricultural workers, that was registered up to June 2004 (in Pension and Disability Insurance Fund), is done by submitting form JPR, annex B, and act of Pension and Disability Insurance Fund on the termination of insurance by the side of insured person to the responsible regional office of Department of Public Revenues. Ministry of Agriculture, Forestry and Water Management submits the documentation on registration/termination of insured agricultural workers that are kept in its register.

Definition of insured agricultural workers

Insured agricultural workers are persons engaged in agricultural activity (agricultural workers, members of agricultural worker's household and members of mixed household) as one or main occupation that are not insured agricultural workers, insured persons engaged in independent activity, beneficiaries of pension, persons on education, and those persons with general health ability (Law on Pension and Disability Insurance (Official Gazette of the Republic of Montenegro 54/03, 39/04, 61/04, 79/04, 81/04, 14/07, and 47/07, and Official Gazette of Montenegro 79/08, 14/10, 78/10, and 34/11)

PRODAJA I OTKUP PROIZVODA POLJOPRIVREDE, ŠUMARSTVA I RIBARSTVA, U HILJ. EUR
SALE AND BUYING OUT OF PRODUCTS FROM AGRICULTURE, FORESTRY AND FISHERY, IN THOUS. EUR

	Indeks Index Ø 2025=100	Ukupna vrijednost Total value	Poljoprivreda i šumarstvo / Agriculture and forestry				
			žita Cereals	industrijsko bilje Industrial crops	povrće ¹⁾ Vegetables	voće Fruit	grožđe Vine
2023	92,9	49 961	26	297	7 802	2 884	1 256
2024	94,0	50 602	5	303	8 993	2 761	1 307
2025	100,0	53 808	33	349	8 914	3 010	1 485
Ø 01-05.2025	75,4	3 379	-	22	534	74	-
Ø 01-05.2026	87,7	3 934	-	22	365	151	-
2025							
05.	91,9	4 122	-	23	735	179	-
06.	108,9	4 883	-	17	1 072	558	-
07.	137,3	6 158	-	18	1 526	409	499
08.	139,4	6 250 ²⁾	9	52	1 231	327 ²⁾	821
09.	114,6	5 139	15	43	817	347	154
10.	127,6	5 722	9	52	624	489	11
11.	96,1	4 308	-	43	478	241	-
12.	99,4	4 455	-	17	495	268	-
2026							
01.	86,4	3 874	-	27	369	59	-
02.	82,9	3 716	-	8	386	181	-
03.	86,6	3 882	-	22	265	105	-
04.	85,2	3 822	-	29	363	166	-
05.	97,5	4 374	-	23	440	245	-
01-05.2026/ 01-05.2025	116,4	116,4	-	101,9	68,3	203,8	-

	Poljoprivreda i šumarstvo / Agriculture and forestry						Ribarstvo Fishery
	prerađevine voća i grožđa Products of fruit and vine	stoka Livestock	živina i jaja Poultry and eggs	mlijeko Milk	koža i vuna Leather and wool	ostali proizvodi Other products	riba svježa Fresh fish
2023	356	7 300	10 828	10 926	-	5 325	2 961
2024	425	6 092	10 069	11 256	-	6 046	3 345
2025	469	9 201	9 175	11 050	-	6 897	3 225
Ø 01-05.2025	18	406	674	889	-	508	254
Ø 01-05.2026	29	508	1 287	959	-	424	189
2025							
05.	12	647	651	1 021	-	589	265
06.	2	679	662	984	-	608	301
07.	-	736	880	965	-	782	343
08.	78	1 027	664	970	-	764	307
09.	98	878	895	936	-	685	271
10.	82	2 043	806	948	-	519	139
11.	19	1 281	718	886	-	484	158
12.	101	529	1 178	916	-	515	436
2026							
01.	8	553	1 394	914	-	397	153
02.	31	447	1 247	841	-	414	161
03.	43	511	1 271	983	-	478	204
04.	17	479	1 136	979	-	406	247
05.	46	551	1 388	1 076	-	424	181
01-05.2026/ 01-05.2025	162,9	125,3	190,9	107,8	-	83,4	74,5

¹⁾ Uključeni i krompir i pasulj

¹⁾ Includes potatoes and beans

²⁾ Obračunati indeks veći je od 300,0

²⁾ Calculated index is higher than 300.0

OSIGURANICI POLJOPRIVREDNICI PREMA PREBIVALIŠTU PO OPŠTINAMA, STANJE KRAJEM DECEMBRA
INSURED AGRICULTURAL WORKERS BY THE PLACE OF RESIDENCE AND BY MUNICIPALITIES, AT THE END OF DECEMBER

Godine	Opštine / Municipalities											
	Ukupno	Andrijevica	Bar	Berane	Bijelo Polje	Budva	Cetinje	Danilovgrad	Gusinje	Herceg Novi	Kolašin	Kotor
2012	1 608	38	62	123	194	6	69	72	...	36	67	15
2013	1 730	38	66	128	204	8	70	74	...	38	69	17
2014	1 862	39	71	131	217	9	73	76	...	41	70	18
2015	1 783	38	73	127	205	9	69	73	...	40	64	17
2016	1 599	26	69	108	202	9	64	62	...	40	46	15
2017	1 508	21	76	91	201	8	63	56	...	43	39	15
2018	1 527	18	83	78	208	10	57	59	2	44	37	17
2019	1 587	18	89	81	217	12	49	67	3	47	36	18
2020	1 609	18	87	78	224	11	51	71	3	48	35	19
2021	1 610	18	87	76	231	10	49	74	3	48	33	20
2022	1 576	17	83	83	229	8	43	77	9	50	31	21
2023	1 640	18	85	90	226	7	42	75	10	50	35	22
2024	1 834	19	92	113	227	9	41	77	10	50	41	25
2025	2 017	17	102	129	241	9	45	78	9	50	46	30

/nastavak/

/continued/

Godine	Opštine / Municipalities													
	Mojkovac	Nikšić	Petnjica	Plav	Pljevlja	Plužine	Podgorica	Rožaje	Šavnik	Tivat	Tuzi	Ulcinj	Zeta	Žabljak
2012	64	254	...	35	111	24	267	45	21	5	...	64	...	36
2013	68	277	...	36	119	26	300	47	22	5	...	76	...	42
2014	73	299	...	40	127	26	334	47	25	7	...	95	...	44
2015	75	276	...	39	122	24	318	44	25	7	...	99	...	39
2016	63	234	...	32	113	23	293	36	22	7	...	100	...	35
2017	60	216	...	22	110	23	274	30	22	7	...	98	...	33
2018	68	216	17	21	111	20	271	29	25	5	...	101	...	30
2019	70	224	26	18	119	20	285	26	27	5	...	100	...	30
2020	66	227	31	19	118	20	298	24	27	5	...	98	...	31
2021	64	231	30	19	113	18	299	24	29	5	...	99	...	30
2022	60	229	33	12	107	15	241	22	29	5	44	100	...	28
2023	60	242	34	12	113	17	274	23	28	3	44	105	...	25
2024	60	297	31	13	130	21	236	25	31	2	53	124	80	27
2025	61	342	30	14	152	23	261	27	34	3	62	134	92	26

OSIGURANICI POLJOPRIVREDNICI PREMA PREBIVALIŠTU PO OPŠTINAMA, STANJE KRAJEM MJESECA
INSURED AGRICULTURAL WORKERS BY THE PLACE OF RESIDENCE AND BY MUNICIPALITIES, AT THE END OF MONTH

	Opštine / Municipalities											
	Ukupno	Andrijevica	Bar	Berane	Bijelo Polje	Budva	Cetinje	Danilovgrad	Gusinje	Herceg Novi	Kolašin	Kotor
2025												
05.	2 010	17	101	129	238	9	46	78	9	47	46	29
06.	2 037	17	102	132	241	10	48	79	9	50	46	32
07.	1 850	20	92	114	230	8	42	78	10	48	43	25
08.	2 062	16	103	135	244	9	47	78	9	51	47	32
09.	2 079	16	105	136	250	9	48	79	9	51	47	32
10.	2 106	17	107	137	250	9	46	77	9	52	46	33
11.	2 127	17	109	138	252	10	45	76	9	53	47	34
12.	2 130	17	111	139	252	10	44	74	9	53	48	33
2026												
01.	2 130	17	111	139	252	10	44	74	9	53	48	33
02.	2 130	17	111	139	252	10	44	74	9	53	48	33
03.	2 191	17	114	146	253	11	43	75	9	55	48	34
04.	2 199	18	114	146	245	11	41	75	11	55	50	36
05.	2 235	18	120	148	249	11	41	80	11	55	52	36

/nastavak/

/continued/

	Opštine / Municipalities													
	Mojkovac	Nikšić	Petnjica	Plav	Pljevlja	Plužine	Podgorica	Rožaje	Šavnik	Tivat	Tuzi	Ulcinj	Zeta	Žabljak
2025														
05.	59	340	30	14	151	23	260	27	34	3	64	136	93	27
06.	60	343	29	14	152	22	265	27	35	3	65	137	92	27
07.	61	301	31	13	132	23	235	24	32	2	54	126	81	25
08.	60	353	29	14	157	23	268	27	35	3	63	137	95	27
09.	61	352	30	13	160	23	270	26	35	3	63	137	97	27
10.	61	363	31	13	166	24	276	28	35	3	63	135	98	27
11.	62	370	31	13	168	23	276	28	35	3	67	135	99	27
12.	62	375	32	13	166	23	274	28	35	3	67	138	98	26
2026														
01.	62	375	32	13	166	23	274	28	35	3	67	138	98	26
02.	62	375	32	13	166	23	274	28	35	3	67	138	98	26
03.	65	391	33	13	175	25	280	28	35	4	67	143	101	26
04.	65	396	34	13	178	22	280	28	35	4	66	147	103	26
05.	66	402	37	14	179	23	280	30	36	4	67	148	102	26

ŠUMARSTVO / FORESTRY

Metodološka objašnjenja / Methodological notes

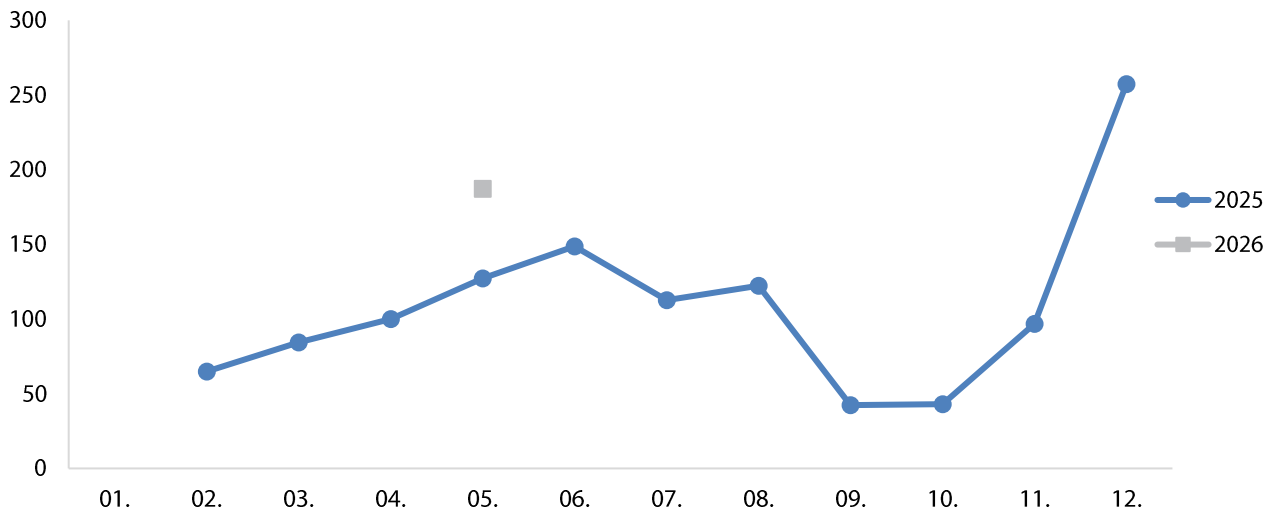
Indeks proizvodnje šumskih sortimenata / Index of production of forests assortments

Proizvedeni sortimenti / Production of forests assortments

<p>ŠUMARSTVO</p> <p>Izvori podataka i obuhvatnost</p> <p>Podaci se prikupljaju mjesečnim istraživanjem o proizvodnji šumskih sortimenata u državnim šumama ŠUM-22. Ovim istraživanjem su obuhvaćena sva preduzeća koja u državnim šumama vrše proizvodnju šumskih sortimenata, tj. područne jedinice Uprave za šume.</p> <p>Definicije</p> <p>Indeks fizičkog obima iskorišćavanja šuma obračunava se na osnovu podataka o proizvodnji šumskih sortimenata, prema nomenklaturi proizvoda i ponderacionih koeficijenata. Količine predstavljaju neto drvenu masu sortimenata izraženu u kubnim metrima. Za izračunavanje indeksa proizvodnje šumskih sortimenata kao koeficijenti ponderacije koriste se prosječne prodajne cijene proizvoda.</p>	<p>FORESTRY</p> <p>Data sources and coverage</p> <p><i>The data are collected on the basis of the monthly survey on production of forest assortments in state forests. This survey covers all business entities that carry out the production of forest assortments in the state forests, i.e local units of the Forest Administration.</i></p> <p>Definitions</p> <p><i>The physical volume index of forests exploitation is calculated on the basis of data on the production of forest assortments, according to the present nomenclature of products and weights coefficients. Quantities represent net wood mass of assortments expressed in cubic meters. In order to calculate the index of forest assortments production, average purchase prices are used as weighting coefficients.</i></p>
---	--

INDEKS PROIZVODNJE ŠUMSKIH SORTIMENATA

INDEX OF PRODUCTION OF FORESTS ASSORTIMENTS



ŠUMARSTVO / FORESTRY

Ø 2025 = 100

	Indeks Index	Proizvedeni sortimenti, m ³ / Production of forests assortments						
		Četinara / Conifers				Lišćara / Deciduous trees		
		trupci Saw logs	tehničko drvo Lumber	prostorno drvo Space wood	ogrijevno drvo Firewood	trupci Saw logs	prostorno drvo Space wood	ogrijevno drvo Firewood
2023	152,4	184 582	9 821	27 805	18 913	20 467	48 172	34 258
2024	94,4	112 470	5 065	19 699	8 512	12 801	29 045	30 083
2025	100,0	114 128	6 645	15 220	36 474	13 977	27 452	28 947
Ø 01-05.2025	-	7 874	480	1 112	724	1 179	1 451	289
Ø 01-05.2026	-	4 371	269	665	11	209	415	66
2025								
05.	127,3	12 008	555	1 394	1 467	2 818	4 324	1 036
06.	148,6	14 937	543	1 805	1 923	2 300	5 109	958
07.	112,7	11 387	335	1 424	333	1 425	4 002	1 492
08.	122,4	10 732	626	976	599	2 816	5 244	1 219
09.	42,4	3 125	148	375	1 284	444	1 479	3 764
10.	43,0	2 840	105	282	3 847	47	707	4 985
11.	96,9	7 837	367	1 159	10 540	0	898	5 432
12.	257,4	23 901	2 123	3 641	14 328	1 052	2 758	9 653
2026								
01.	... ¹	... ¹	... ¹	... ¹	... ¹	... ¹	... ¹	... ¹
02.	... ¹	... ¹	... ¹	... ¹	... ¹	... ¹	... ¹	... ¹
03.	... ¹	... ¹	... ¹	... ¹	... ¹	... ¹	... ¹	... ¹
04.	... ¹	... ¹	... ¹	... ¹	... ¹	... ¹	... ¹	... ¹
05.	187,2	21 853	1 343	3 324	56	1 046	2 077	328
01-05.2026/01-05.2025	49,7	55,5	56,0	59,8	1,5	17,8	28,6	22,7

¹⁾ Podaci o šumarstvu za januar, februar, mart i april 2026. godine, za koje je izvor podataka Uprava za gazdovanje šumama i lovištima, nisu objavljeni usljed administrativnih i tehničkih okolnosti.

1) Forestry data for January, February, March and April 2026, for which the source is the Administration for Managing Forests and Hunting Grounds have not been published due to administrative and technical circumstances.

INDUSTRIJA / INDUSTRY

Metodološka objašnjenja / Methodological notes

Indeksi industrijske proizvodnje – po sektorima / Indices of industrial production – by sectors

Indeksi industrijske proizvodnje – po oblastima / Indices of industrial production – by divisions

INDUSTRIJA**Izvori podataka**

Prikazani podaci prikupljaju se Uпитnikom istraživanja industrije.

Obuhvatnost

Istraživanjem industrije obuhvataju se privredna društva kao i njihovi djelovi koji obavljaju industrijsku djelatnost, odnosno koji su prema Klasifikaciji djelatnosti (KD 2010) razvrstani u sektore: Vađenje rude i kamena, Preradivačka industrija i Snabdijevanje električnom energijom, gasom, parom i klimatizacija. Privredna društva neindustrijskih djelatnosti su izvještajne jedinice ako u svom sastavu imaju jedinicu koja se bavi industrijskom djelatnošću.

Definicije

Ukupan promet odnosi se na promet od prodaje dobara i usluga umanjeno za popuste i povraćaje, subvencije i bez PDV-a. Vrijednost se iskazuje u hiljadama EUR.

Gotova proizvodnja predstavlja količinu proizvoda koji su dostigli odgovarajući stepen obrade, tako da je šifra i naziv proizvoda definisan po važećoj Nomenklaturi industrijskih proizvoda. Termin proizvod koristi se kako za proizvode koji imaju fizičku dimenziju, tako i za industrijske usluge. Proizvod je gotov kada njegovu ispravnost provjeri kontrola kvaliteta proizvoda. Neispravni proizvodi se ne smatraju gotovim proizvodima.

Proizvodnja se iskazuje prema Nomenklaturi industrijskih proizvoda, koju čine industrijski proizvodi i usluge razvrstane po djelatnostima u kojima su proizvedeni.

Indeks obima industrijske proizvodnje formiran je na osnovu podataka o količinama proizvoda i ponderacionog sistema. Podaci o količinama daju se prema Nomenklaturi proizvoda i sirovina. Za obračun indeksa fizičkog obima industrijske proizvodnje ponderi izražavaju prosječnu dodatnu vrijednost po jedinici proizvoda.

Poslednji objavljeni podatak se smatra preliminarnim i postaje konačan, u definisanom roku, predviđenim Kalendarom objavljivanja statističkih podataka.

INDUSTRY**Data sources**

The presented data are collected by monthly survey on industry through the questionnaire.

Coverage

Industrial survey includes enterprises, as well as their parts, performing the industrial activity, i.e. those that are according to the Classification of Activities (NACE Rev.2) classified into the following sectors: Mining and quarrying, Manufacturing, Electricity, gas, steam and air conditioning supply. Enterprises of non-industrial activities represent reporting units if they have in their structure a unit dealing with industrial production.

Definitions

Total turnover - refers to the income from the sale of goods and services minus returns and discounts, subsidies and VAT. The value is expressed in thousands of EUR.

Finished production is presented the amount of product that they have reached an appropriate level of treatment, so that the code and the name of the product is defined by the current most important products. The term product is used both for products that have a physical dimension, and industrial services. The product is finished when its correctness checking product quality control. Defective products are not considered as finished products.

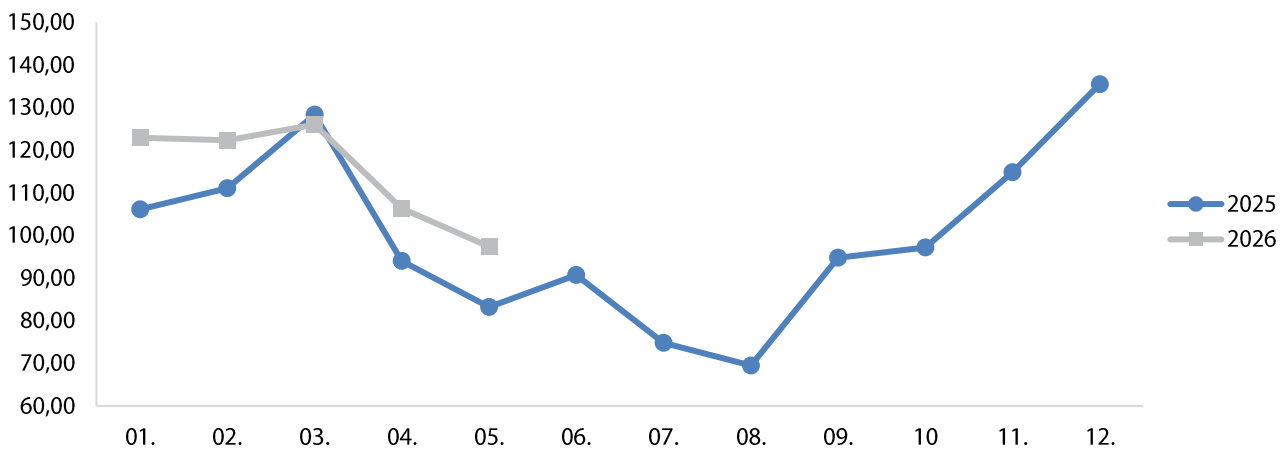
The production is presented according to the Nomenclature of industrial products, including industrial products and services structured according to the activities in which they were produced.

Index of scope of industrial production is formed on the basis of data on product quantities and weighting system. The data are provided according to the Nomenclature of products and raw materials. In the calculation of the index of physical scope of industrial production, the weights express the average value added per product unit.

The last published data are considered preliminary, and becomes final within the defined deadline, as foreseen by the Statistical Release Calendar.

INDEKS INDUSTRIJSKE PROIZVODNJE

INDICES OF INDUSTRIAL PRODUCTION



INDEKSI INDUSTRIJSKE PROIZVODNJE – PO SEKTORIMA / INDICES OF INDUSTRIAL PRODUCTION – BY SECTORS

Ø 2025 = 100

	INDUSTRIJA Ukupno <i>INDUSTRY Total</i>	Vađenje ruda i kamena <i>Mining and quarrying</i>	Prerađivačka industrija <i>Manufacturing</i>	Snabdijevanje električnom energijom, gasom i parom <i>Electricity, gas, steam, and air conditioning supply</i>
2023	109,8	119,0	81,5	177,0
2024	110,2	129,6	91,5	150,2
2025	100,0	100,0	100,0	100,0
Ø 01-05.2025	104,5	124,8	89,9	134,3
Ø 01-05.2026	115,0	114,7	88,8	180,2
2025				
05.	83,2	94,1	96,0	48,0
06.	90,7	76,0	114,1	37,4
07.	74,8	69,3	90,3	38,1
08.	69,5	68,2	82,1	25,8
09.	94,8	64,1	115,9	52,3
10.	97,2	83,1	113,4	61,6
11.	114,8	88,9	114,8	123,2
12.	135,5	126,5	119,9	176,9
2026				
01.	122,9	91,9	75,7	250,4
02.	122,3	120,3	73,3	245,0
03.	126,0	143,0	97,0	192,3
04.	106,3	106,4	97,7	127,7
05. (p)	97,4	112,1	100,2	85,7
05. 2026 / 04. 2026 (p)	91,6	105,4	102,6	67,1
05.2026 / 05.2025 (p)	117,1	119,1	104,4	178,5
01-05. 2026 / 01 - 05. 2025 (p)	110,0	91,9	98,8	134,2

INDEKSI INDUSTRIJSKE PROIZVODNJE – PO OBLASTIMA / INDICES OF INDUSTRIAL PRODUCTION – BY DIVISIONS

Ø 2025 = 100

	Vađenje uglja <i>Mining of coal and lignite</i>	Vađenje ruda metala <i>Mining of metal ores</i>	Ostalo rudarstvo <i>Other mining and quarrying</i>	Proizvodnja prehrambenih proizvoda <i>Manufacture of food products</i>	Proizvodnja pića <i>Manufacture of beverages</i>
2023	236,3	111,2	51,4	86,9	105,1
2024	203,5	122,0	91,7	101,9	102,5
2025	100,0	100,0	100,0	100,0	100,0
Ø 01-05.2025	141,8	136,1	93,2	87,9	69,2
Ø 01-05.2026	177,0	100,6	96,2	91,3	71,8
2025					
05.	5,5	115,2	118,8	93,9	93,7
06.	13,6	85,1	103,5	105,5	148,1
07.	15,0	69,3	106,8	111,7	140,8
08.	27,6	61,3	108,6	114,5	125,9
09.	44,4	52,9	97,4	110,3	120,7
10.	49,6	73,6	122,6	110,5	96,8
11.	90,8	82,2	99,3	99,1	79,8
12.	250,0	94,9	96,0	109,0	141,8
2026					
01.	223,4	55,9	63,6	84,5	39,4
02.	223,4	99,1	85,7	81,7	48,2
03.	216,8	115,2	140,3	92,7	67,0
04.	81,0	117,7	104,2	100,1	88,7
05. (p)	140,5	115,1	87,0	97,1	115,8
05. 2026 / 04. 2026 (p)	173,5	97,8	83,5	97,0	130,6
05.2026/05.2025. (p)	300,0¹⁾	99,9	73,2	103,4	123,6
01-05.2026 / 01-05.2025 (p)	124,8	73,9	103,2	103,9	103,8
/nastavak/					/continued/
	Proizvodnja odjevnih predmeta <i>Manufacture of wearing apparel</i>	Proizvodi od drveta, plute i sl. <i>Manufacture of wood and of products of wood and cork</i>	Proizvodnja papira i proizvoda od papira <i>Manufacture of paper and paper products</i>	Štampanje i umnožavanje audio i video zapisa <i>Printing and reproduction of recorded media</i>	
2023	85,8	69,6	97,5	109,0	
2024	114,9	89,2	87,0	70,7	
2025	100,0	100,0	100,0	100,0	
Ø 01-05.2025	100,5	86,4	96,0	48,5	
Ø 01-05.2026	72,5	70,2	90,0	45,0	
2025					
05.	160,4	96,4	106,6	69,9	
06.	125,6	109,5	102,2	57,5	
07.	160,4	104,1	107,5	185,9	
08.	139,7	94,4	100,9	225,0	
09.	45,3	110,3	102,4	201,8	
10.	90,7	99,9	108,0	107,9	
11.	45,3	116,4	79,7	81,5	
12.	90,7	133,4	119,0	97,9	
2026					
01.	136,0	42,0	72,8	29,4	
02.	45,3	77,2	93,0	44,1	
03.	45,3	75,3	100,1	47,8	
04.	45,3	64,9	86,6	60,9	
05. (p)	90,7	91,5	97,4	43,1	
05. 2026 / 04. 2026 (p)	200,2	141,0	112,5	70,8	
05.2026 / 05.2025	56,5	94,9	91,4	61,7	
01-05. 2026 / 01-05. 2025 (p)	72,1	81,3	93,8	92,8	

¹⁾Obračunati indeks veći je od 300,0¹⁾Calculated index is higher than 300.0

INDEKSI INDUSTRIJSKE PROIZVODNJE – PO OBLASTIMA / INDICES OF INDUSTRIAL PRODUCTION – BY DIVISIONS

Ø 2025 = 100

/nastavak/

/continued/

	Proizvodnja hemikalija i hemijskih proizvoda Manufacture of chemical and chemical products	Proizvodnja osnovnih farmaceutskih proizvoda i preparata Manufacture of basic pharmaceutical products	Proizvodnja proizvoda od gume i plastike Manufacture of rubber and plastic products	Proizvodnja proizvoda od ostalih nemetalnih minerala Manufacture of other non-metallic mineral products	Proizvodnja osnovnih metala Manufacture of basic metals
2023	55,0	65,9	120,9	67,3	242,8
2024	103,9	84,8	102,5	72,4	166,0
2025	100,0	100,0	100,0	100,0	100,0
Ø 01-05.2025	98,6	95,7	108,2	86,8	126,0
Ø 01-05.2026	88,6	75,6	97,6	85,4	117,3
2025					
05.	178,6	61,9	95,6	115,5	188,7
06.	101,8	121,1	110,8	107,4	160,7
07.	127,6	88,9	84,2	70,9	3,5
08.	98,1	31,7	105,7	102,3	13,2
09.	103,4	109,7	99,6	127,5	138,5
10.	88,4	122,5	76,5	127,9	20,3
11.	78,4	129,7	79,9	87,6	192,8
12.	109,1	118,0	102,1	142,5	41,1
2026					
01.	63,7	118,0	63,3	49,3	-
02.	73,3	21,6	71,7	73,3	167,7
03.	84,1	84,2	124,0	102,7	107,7
04.	109,3	91,2	110,9	103,7	85,4
05. (p)	112,4	63,0	118,1	98,2	225,7
05. 2026 / 04. 2026 (p)	102,8	69,1	106,5	94,7	264,3
05. 2026 / 05. 2025 (p)	62,9	101,8	123,5	85,0	119,6
01-05. 2026 / 01-05. 2025 (p)	89,9	79,0	90,2	98,4	93,1

/nastavak/

/continued/

	Proizvodnja metalnih proizvoda, osim mašina i uređaja Manufacture of fabricated metal products	Proizvodnja mašina i opreme na drugom mjestu napomenute Manufacture of machinery and equipment	Proizvodnja namještaja Manufacture of furniture	Popravka i montaža mašina i opreme Repair and installation of machinery and equipment	Snabdijevanje električnom energijom, gasom i parom Electricity, gas, steam and air conditioning supply
2023	13,3	79,1	52,7	-	177,0
2024	72,0	101,0	38,3	89,8	150,2
2025	100,0	100,0	100,0	100,0	100,0
Ø 01-05.2025	58,3	89,7	86,7	98,2	134,3
Ø 01-05.2026	135,2	113,9	114,4	120,0	180,2
2025					
05.	92,6	92,3	110,2	109,0	48,0
06.	79,9	111,1	107,5	95,5	37,4
07.	81,9	103,8	113,6	109,0	38,1
08.	114,5	85,1	106,3	95,5	38,7
09.	144,2	92,3	111,5	95,5	52,3
10.	150,1	132,6	111,5	109,0	61,6
11.	201,2	108,2	93,9	95,5	123,2
12.	136,7	118,3	122,0	109,0	176,9
2026					
01.	99,5	85,1	72,2	109,1	250,4
02.	149,9	115,4	106,1	109,1	245,0
03.	143,5	131,2	142,3	136,4	192,3
04.	137,9	122,6	113,2	122,7	127,7
05. (p)	145,0	115,4	138,5	122,7	85,7
05. 2026 / 04. 2026 (p)	105,1	94,1	122,3	100,0	67,1
05. 2026 / 05. 2025 (p)	156,6	125,0	125,7	112,5	178,5
01-05. 2026 / 01-05. 2025 (p)	231,9	127,0	131,9	122,2	134,2

1) Obračunati indeks je veći od 300,0

1) Calculated index is higher than 300.0

GRAĐEVINARSTVO / CONSTRUCTION

Metodološka objašnjenja / *Methodological notes*

Indeks vrijednosti izvršenih građevinskih radova / *Value index of finalised construction works*

Vrijednost izvršenih i ugovorenih radova i izvršeni efektivni časovi /
Value of finalised and contracted works and effective hours

GRAĐEVINARSTVO**Izvor podataka**

Prikazani podaci prikupljaju se upitnikom o građevinskoj aktivnosti kojim su obuhvaćena privredna društva koja su prema Klasifikaciji djelatnosti (KD 2010) registrovana u sektor F - Građevinarstvo i djelovi privrednih društava (KAU jedinice) koje izvode građevinske radove.

Obuhvat

Istraživanjem o građevinskoj aktivnosti su obuhvaćena privredna društva sa 5 i više zaposlenih koja se bave građevinarstvom i djelovi privrednih društava (KAU) koje izvode građevinske radove. Istraživanje se radi na bazi uzorka u koji su uključena sva velika i srednja preduzeća, dok su mala preduzeća izabrana metodom stratifikovanog slučajnog uzorka.

Definicije

Vrijednost izvršenih građevinskih radova izražena je u tekućim cijenama i obuhvata sav ugrađeni građevinski materijal i utrošeni rad bez obzira na to da li su taj rad i materijal plaćeni ili ne. Podaci o vrijednosti izvršenih građevinskih radova prikazuju se na osnovu privremenih obračunskih situacija koje ispostavljaju izvođači radova, U vrijednost nijesu uključeni troškovi nabavke zemljišta, projektovanja, nadzora i PDV-a. Podaci o vrijednosti izvedenih radova odnose se na radove izvedene u izvještajnom periodu na završenim i nezavršenim građevinama.

Izvršeni efektivni časovi rada - obuhvataju stvarno odrađene časove radnika angažovanih na gradilištima u redovnom radnom vremenu kao i u prekovremenim satima.

Novi ugovori – predstavljaju ukupnu vrijednost ugovorenih radova između proizvođača i treće strane na osnovu zaključenog ugovora.

Posljednji objavljeni podatak se smatra preliminarnim i postaje konačan, u definisanom roku, predviđenim Kalendarom objavljivanja statističkih podataka.

CONSTRUCTION**Data source**

Presented data are collected by survey on construction activity, which include enterprise registered in Sector F – Construction, according to Classification NACE Rev.2, and enterprise (KAU) whose local units perform the construction works.

Coverage

Survey on construction activities covers enterprises with 5 and more employees who are involved in construction, as well as enterprises (KAU) whose business units engaged in construction works. Survey is based on sample which included all large and medium sized enterprises, while small enterprises are selected by stratified random sample.

Definitions

Value of finalized construction works is given at current prices and includes all built material and performed work spent regardless of whether such work and materials are paid or not. Data about the value of finalized construction works is given on the basis on provisional accounting situations given by contractors. The value does not include costs of buying the land, engineering, monitoring and VAT. The data on value of finalized work refer to works performed in the reporting period on finished and non-finished construction sites.

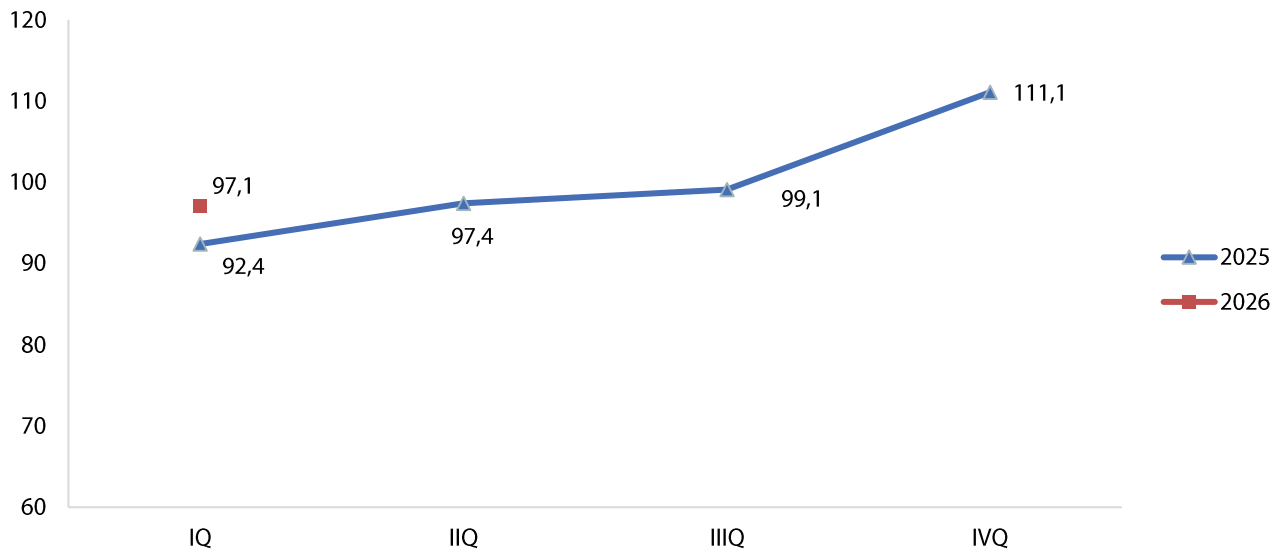
Effective working hours – include really performed working hours of workers engaged in the regular working hours, as well as overtime work.

New orders – present the total value of contracted works between producer and third party based on the concluded contract.

The last published data are considered preliminary, and becomes final within the defined deadline, as foreseen by the Statistical Release Calendar.

INDEKS VRIJEDNOSTI IZVRŠENIH GRAĐEVINSKIH RADOVA
 VALUE INDEX OF FINALISED CONSTRUCTION WORKS

Ø 2025=100



VRIJEDNOST IZVRŠENIH I UGOVORENIH RADOVA I IZVRŠENI EFEKTIVNI ČASOVI
 VALUE OF FINALISED AND CONTRACTED WORKS AND EFFECTIVE HOURS

	Vrijednost izvršenih građevinskih radova, u hiljadama EUR Value of finalised construction works in thousand EUR	Izvršeni efektivni časovi rada ostvareni na gradilištima, u hiljadama Effective hours worked on construction sites, in thousands	Vrijednost novih ugovora na zgradama, u hiljadama EUR Value of new contracts on buildings, in thousand EUR	Vrijednost novih ugovora na ostalim građevinama, u hiljadama EUR Value of new contracts on other buildings in thousand EUR	
2023	634 378	17 385	158 083	152 516	2023
2024	649 625	17 663	130 889	172 841	2024
2025	678 722	18 079	71 182	125 748	2025
2025					2025
I kvartal	156 824	4 387	13 224	22 201	I quarter
II kvartal	165 199	4 494	9 915	30 279	II quarter
III kvartal	168 157	4 502	4 965	30 223	III quarter
IV kvartal	188 542	4 696	43 078	43 045	IV quarter
2026					
I kvartal (p)	164 829	4 419	25 830	20 434	I quarter (p)
II kvartal					II quarter
III kvartal					III quarter
IV kvartal					IV quarter

SPOLJNA TRGOVINA / EXTERNAL TRADE

Metodološka objašnjenja / Methodological notes

Izvoz i uvoz po zemljama, u hilj. EUR / Exports and imports by countries, in thous. EUR

Uvoz, top 10 zemalja, u hilj. EUR / Import, top 10 countries, in thous. EUR

Izvoz, top 10 zemalja, u hilj. EUR / Export, top 10 countries, in thous. EUR

Izvoz i uvoz robe, hilj. EUR / Exports and imports of goods, in thous. EUR

SPOLJNA TRGOVINA**Izvori i metodi prikupljanja podataka**

Izvor podataka za statistiku spoljne trgovine je Jedinствена Carinska Isprava o izvozu i uvozu robe, koju prilikom carinjenja robe, u ime preduzeća, podnose carinarcima špediterska preduzeća koja imaju dispoziciju carinskog obveznika.

Obuhvat

Pri izvozu obuhvata se sva roba koja potiče iz domaće odnosno proizvodnje iz unutrašnjeg robnog prometa uključujući i tzv, nacionalizovanu robu (roba koja je bila uvezena i ocarinjena, pa se u nepromijenjenom ili doradenom stanju izvozi kao roba porijekla iz Crne Gore na strano tržište).

Uvoz obuhvata svu robu uvezenu iz inostranstva koja je ocarinjena i puštena u unutrašnji promet u cilju reprodukcije, investicija ili široke potrošnje. Uključene su i isporuke raznih dobrotvornih organizacija i privatne poklon pošiljke.

Opšti sistem trgovine koristi se u slučajevima kada se statistička teritorija zemlje poklapa s njenom ekonomskom teritorijom. Prema tome, opšti sistem trgovine predstavlja širi koncept i kod uvoza obuhvata svu robu koja ulazi na ekonomsku teritoriju zemlje koja prikuplja podatke, sa izuzetkom robe koja je u tranzitu, a kod izvoza obuhvata svu robu koja napušta ekonomsku teritoriju zemlje koja prikuplja podatke, sa izuzetkom robe koja je u tranzitu.

Sistem specijalne trgovine predstavlja užu koncept i koristi se u slučajevima kada se statistička teritorija zemlje poklapa samo sa određenim dijelom njene ekonomske teritorije. Stroga definicija specijalnog sistem trgovine koristi se kada statistička teritorija obuhvata samo slobodno cirkulirajuće područje u okviru koga roba može biti raspoloživa bez carinskih ograničenja, to znači da je ona prošla carinski postupak i da se koristi za domaću upotrebu u cilju reprodukcije, široke potrošnje i investicije.

Izvoz obuhvata svu robu koja napušta slobodno cirkulirajuće područje zemlje koja prikuplja podatke.

Definicije

Vrijednost robe u spoljnoj trgovini iskazana je na osnovu cijena koje su postigla preduzeća prilikom sklapanja ugovora. Sve vrijednosti obračunate su na bazi pariteta franko granice Crne Gore: FOB-cijene za izvoz, CIF-cijene za uvoz.

Statistička vrijednost robe koja se izvozi jeste fakturna vrijednost robe. Statistička vrijednost robe koja se uvozi jeste vrijednost koja predstavlja carinsku osnovicu. Podaci o vrijednosti su obračunati po tekućim kursovima koji se primjenjuju za utvrđivanje carinske osnovice. Po tekućim kursovima koji se primjenjuju za utvrđivanje carinske osnovice takođe je izvršen obračun troškova transporta, osiguranja, pretovara i sl, koji se plaćaju u stranoj valuti. Registracija podataka spoljne trgovine po zemljama vrši se po principu zemlje namjene kod izvoza i zemlje porijekla kod uvoza. To znači da se pri izvozu registruje zemlja u kojoj se roba troši i dalje prerađuje, a pri uvozu ona zemlja u kojoj je roba proizvodnjom dovedena u stanje u kome se uvozi.

EXTERNAL TRADE**Sources and methods of data collection**

Data source for external trade statistics is Single Administrative Document on import and export of goods, submitted, on behalf of enterprises, by shipping agents having the disposition of Custom tributary.

Coverage

Export covers all goods of domestic i.e, internal production origin, including so-called nationalized merchandise, (imported goods cleared through the customs, and unchanged exported as goods of Montenegro origin).

Import covers all merchandise imported, cleared through the customs, and put on domestic market for reproduction, investment or consumption purposes. Deliveries of various charity organizations and private gifts are also included.

General trade system is used in cases when the statistical territory matches with its economic territory. Accordingly, the general trade system presents the wider concept and in import it includes all goods coming in the economic territory of the country which collects data, with the exception of goods in transit, and in export it includes all goods leaving the economic territory of the country which collects data, with the exception of goods in transit.

Special trade system presents the narrow concept and is used in cases when the statistical territory of the country matches only with the certain part of its economic territory. The strict definition of the special trade system is used when the statistical territory includes only the free circulating area in which the goods can be available without the customs limitations, which means that it went through the customs procedure and that it is used for domestic use for the purpose of reproduction, wider consumption and investments.

The export includes all goods which leaves the free circulating area of the country which collects the data.

Definitions

Value of goods in external trade statistics is shown on the basis of prices fixed by organizations and enterprises by contractual stipulation. All values have been calculated on the basis of parity free on Montenegrin border, i.e. F.O.B. export prices and C.I.F. import prices.

Statistical value of goods being exported is the invoice value of goods. Statistical value of goods being imported is the value representing customs base. Data on values are calculated on the basis of exchange rates applied for establishing customs base. Costs of transport, insurance and reloading, etc, paid in foreign currency are calculated at current exchange rates applied for establishing customs base. Registration of external trade data by country is carried out according to principle of destination country for the export and origin country for the import. It means that, in case of export, the country in which goods are consumed or further processed is registered, and in case of import – the country where the goods have been produced in the condition in which they have been imported.

IZVOZ I UVOZ PO ZEMLJAMA, u hilj. EUR / EXPORTS AND IMPORTS BY COUNTRIES, in thous. EUR

	Izvoz / Export			Uvoz / Import			
	01-05. 2025	01-05. 2026	Indeks / Index 01-05. 2026 01-05. 2025	01-05. 2025	01-05. 2026	Indeks / Index 01-05. 2026 01-05. 2025	
UKUPNO	237 166,5	214 759,3	90,6	1 695 576,5	1 727 580,4	101,9	TOTAL
Evropa	212 509,9	203 049,1	95,5	1 338 116,8	1 360 119,0	101,6	Europe
Albanija	11 401,3	11 327,5	99,4	37 247,5	35 228,6	94,6	Albania
Austrija	492,3	597,9	121,4	17 118,8	20 663,8	120,7	Austria
Belgija - Luksemburg	2 020,2	9 325,4	300 ¹	10 930,8	11 001,7	100,6	Belgium – Luxembourg
BiH (sa Rep, Srpskom)	20 328,9	29 009,5	142,7	94 740,1	87 366,8	92,2	B&H (with RS)
Bugarska	631,9	1 141,9	180,7	8 466,0	8 848,3	104,5	Bulgaria
Ujedinjeno Kraljevstvo	475,4	2 383,7	300 ¹	14 790,8	13 441,0	90,9	United Kingdom
Grčka	2 401,7	1 341,2	55,8	84 975,7	97 841,9	115,1	Greece
Danska	6 211,5	9 454,0	152,2	8 189,7	9 252,6	113,0	Denmark
Italija	8 497,6	5 780,9	68,0	96 335,7	95 460,6	99,1	Italy
Mađarska	850,4	2 494,0	293,3	10 926,7	12 590,4	115,2	Hungary
Njemačka	5 712,7	5 694,4	99,7	173 526,9	165 330,4	95,3	Germany
Slovenija	19 913,6	11 160,5	56,0	20 791,6	22 198,3	106,8	Slovenia
Poljska	6 500,6	7 285,3	112,1	35 979,6	33 060,0	91,9	Poland
Sjeverna Makedonija	4 498,2	3 581,9	79,6	15 288,2	17 485,9	114,4	North Macedonia
Rumunija	513,0	861,2	167,9	20 291,1	15 690,2	77,3	Romania
Ruska federacija	117,0	14,0	12,0	5 908,8	1 514,6	25,6	Russian Federation
Srbija	60 287,7	57 405,3	95,2	287 100,1	291 028,6	101,4	Serbia
Hrvatska	1 588,5	5 368,5	300 ¹	89 062,0	100 143,8	112,4	Croatia
Francuska	878,4	656,2	74,7	43 591,1	47 838,5	109,7	France
Holandija	571,4	786,6	137,7	33 039,4	31 438,1	95,2	Netherlands
Češka Republika	7 029,8	1 606,3	22,8	20 756,7	23 831,3	114,8	Czech Republic
Švajcarska	21 606,5	7 199,8	33,3	35 781,0	34 812,5	97,3	Switzerland
Švedska	1 182,1	1 057,3	89,4	19 294,2	20 316,1	105,3	Sweden
Španija	2 255,2	1 395,7	61,9	32 336,8	34 191,0	105,7	Spain
Turska	2 472,6	3 680,2	148,8	76 775,9	83 627,5	108,9	Turkey
Ostale zemlje	24 071,5	22 440,1	93,2	44 871,7	45 916,6	102,3	Other countries
Azija	20 343,7	7 765,1	38,2	303 776,2	315 881,2	104,0	Asia
Irak	46,8	-	-	-	19,0	-	Iraq
Izrael	1 639,6	2 014,0	122,8	2 090,9	786,0	37,6	Israel
Indija	322,2	203,8	63,2	10 007,6	14 048,2	140,4	India
Indonezija	162,6	0,1	-	5 557,4	5 038,5	90,7	Indonesia
Japan	97,2	105,7	108,7	20 549,6	17 908,8	87,1	Japan
Kina	16 814,6	4 735,0	28,2	212 445,8	229 759,5	108,1	China
Koreja	11,8	9,1	77,1	7 720,5	1 150,8	14,9	Korea
Tajland	81,9	78,0	95,2	4 088,1	4 612,8	112,8	Thailand
Hong Kong	30,4	70,6	231,9	438,5	189,6	43,2	Hong Kong
Ostale zemlje	1 136,4	548,9	48,3	40 877,9	42 368,1	103,6	Other countries
Afrika	471,4	239,9	50,9	6 555,3	9 215,9	140,6	Africa
Egipat	51,8	48,0	92,6	3 622,8	4 452,1	122,9	Egypt
Etiopija	-	37,6	-	22,4	28,3	126,4	Ethiopia
Libijska Araps,Džamah,	53,9	38,0	70,6	-	-	-	Libyan Arab,Jamahiriya
Maroko	40,5	25,7	63,4	670,7	1 626,0	242,4	Morocco
Tunis	14,5	6,9	47,4	481,2	662,7	137,7	Tunis
Ostale zemlje	310,7	83,7	26,9	1 758,2	2 446,8	139,2	Other countries
Amerika	3 767,7	3 530,4	93,7	46 460,9	41 813,5	90,0	America
Kanada	128,6	43,3	33,7	1 535,4	1 731,7	112,8	Canada
Panama	110,2	41,6	37,7	27,7	10,7	38,6	Panama
SAD	2 294,7	2 601,9	113,4	23 692,1	19 628,6	82,8	USA
Argentina	-	-	-	1 040,4	1 182,6	113,7	Argentina
Brazil	769,6	802,2	104,2	9 876,5	10 244,6	103,7	Brazil
Ekvador	-	9,8	-	4 254,4	4 320,2	101,5	Ecuador
Kolumbija	-	0,2	-	1 324,8	311,1	23,5	Columbia
Peru	0,2	-	-	212,5	173,5	81,6	Peru
Devičanska ostrva	-	-	-	0,4	1,9	300 ¹	The Virgin Islands
Ostale zemlje	464,4	31,3	6,7	4 496,7	4 208,7	93,6	Other countries
Australija i Okeanija	73,7	174,9	237,2	667,3	550,8	82,5	Australia and Oceania
Australija	73,7	174,8	237,2	336,2	306,1	91,1	Australia
Novi Zeland	-	-	-	313,9	220,8	70,3	New Zealand
Ostale zemlje	-	-	-	17,2	23,9	138,9	Other countries

¹ Obračunati indeks veći je od 300,0¹ Calculated index is higher than 300.0

UVOZ, TOP 10 ZEMALJA, U HILJ. EUR / IMPORT, TOP 10 COUNTRIES, IN THOUS. EUR

Zemlja / Country	01-05. 2025		Zemlja/ Country	01-05.2026	
	u hilj. Eur / in thous. EUR	u % / in %		u hilj. Eur/ in thous. EUR	u % / in %
Ukupno/Total:	1 695 576,5	100,0	Ukupno/Total:	1 727 580,4	100,0
Srbija/Serbia	287 100,1	16,9	Srbija/Serbia	291 028,6	16,8
Kina/China	212 445,8	12,5	Kina/China	229 759,5	13,3
Njemačka/Germany	173 526,9	10,2	Njemačka/Germany	165 330,4	9,6
Italija/Italy	96 335,7	5,7	Hrvatska/Croatia	100 143,8	5,8
Bosna i Hercegovina/Bosnia and Hercegovina	94 740,1	5,6	Grčka/Greece	97 841,9	5,7
Hrvatska/Croatia	89 062,0	5,3	Italija/Italy	95 460,6	5,5
Grčka/Greece	84 975,7	5,0	Bosna i Hercegovina/Bosnia and Hercegovina	87 366,8	5,1
Turska/Turkey	76 775,9	4,5	Turska/Turkey	83 627,5	4,8
Francuska/France	43 591,1	2,6	Francuska/France	47 838,5	2,8
Albanija/Albania	37 247,5	2,2	Albanija/Albania	35 228,6	2,0
Ostale zemlje/Other countries	499 775,8	29,5	Ostale zemlje/Other countries	493 954,4	28,6

IZVOZ, TOP 10 ZEMALJA, U HILJ. EUR / EXPORT, TOP 10 COUNTRIES, IN THOUS. EUR

Zemlja/ Country	01-05. 2025		Zemlja/ Country	01-05. 2026	
	u hilj. Eur/ in thous. EUR	u % / in %		u hilj. Eur/ in thous. EUR	u % / in %
Ukupno/Total:	237 166,5	100,0	Ukupno/Total:	214 759,3	100,0
Srbija/Serbia	60 287,7	25,4	Srbija/Serbia	57 405,3	26,7
Švajcarska/Switzerland	21 606,5	9,1	Bosna i Hercegovina/Bosnia and Hercegovina	29 009,5	13,5
Bosna i Hercegovina/Bosnia and Hercegovina	20 328,9	8,6	Kosovo/Kosovo	17 791,4	8,3
Slovenija/Slovenia	19 913,6	8,4	Albanija/Albania	11 327,5	5,3
Kina/China	16 814,6	7,1	Slovenija/Slovenia	11 160,5	5,2
Albanija/Albania	11 401,3	4,8	Danska/Denmark	9 454,0	4,4
Ukrajina/Ukraine	10 872,7	4,6	Luksemburg/Luxembourg	9 179,9	4,3
Kosovo/Kosovo	8 824,6	3,7	Poljska/Poland	7 285,3	3,4
Italija/Italy	8 497,6	3,6	Švajcarska/Switzerland	7 199,8	3,4
Češka Republika/Czech Republic	7 029,8	3,0	Italija/Italy	5 780,9	2,7
Ostale zemlje/Other countries	51 589,2	21,8	Ostale zemlje/Other countries	49 165,3	22,9

IZVOZ I UVOZ ROBE, u hilj. EUR / EXPORTS AND IMPORTS OF GOODS, in thous. EUR

PODJELA PREMA ODSJJKU KOMBINOVANE NOMENKLATURE	Izvoz / Export			Uvoz / Import			BREAKDOWN BY CN SECTIONS
	01-05. 2025	01-05. 2026	Indeks / Index	01-05. 2025	01-05. 2026	Indeks / Index	
			01-05. 2026 01-05. 2025			01-05. 2026 01-05. 2025	
Ukupno	237 166,5	214 759,3	90,6	1 695 576,5	1 727 580,4	101,9	<i>Total</i>
Žive životinje	43,8	46,2	105,4	21 203,2	22 152,3	104,5	<i>Live animals</i>
Meso i drugi klanični proizvodi za jelo	11 577,2	14 612,5	126,2	56 134,8	57 072,8	101,7	<i>Meat and edible meat offal</i>
Ribe, ljuskari, mekušci i ostali vodeni beskičmenjaci	5,8	33,4	300 ¹	7 759,6	9 027,6	116,3	<i>Fish and crustaceans, mollusks and other aquatic invertebrates</i>
Mlijeko i proizvodi od mlijeka, živinska i ptičja jaja, prirodni med, jestivi proizvodi životinskog porijekla, nepomenuti niti obuhvaćeni na drugom mjestu	64,8	225,5	300 ¹	33 006,3	30 174,5	91,4	<i>Dairy produce; birds' eggs; natural honey; edible products of animal origin, not elsewhere specified or included</i>
Proizvodi životinskog porijekla, na drugom mjestu nepomenuti niti obuhv,	-	57,7	300 ¹	246,4	336,2	136,4	<i>Products of animal origin, not elsewhere specified or included</i>
Živo drveće i druge biljke; lukovice, korijenje i slično; siječeno cvijeće i ukrasno lišće	42,7	0,5	1,2	5 464,3	5 590,0	102,3	<i>Live trees and other plants; bulbs, roots and the like; cut flowers and ornamental foliage</i>
Povrće, korijenje i krtole za jelo	1 102,4	518,7	47,1	17 611,2	15 974,2	90,7	<i>Edible veg, and certain roots and tub,</i>
Voće za jelo, uključujući jezgrasto voće; kore agruma ili dinja i lubenica	230,7	335,6	145,4	21 105,2	20 553,3	97,4	<i>Edible fruit and nuts; peel of citrus fruits or melons</i>
Kafa, čaj, maté čaj i začini	48,7	168,7	300 ¹	11 678,2	9 438,2	80,8	<i>Coffee, tea, maté and spices</i>
Žitarice	148,0	298,5	201,7	4 898,4	5 431,8	110,9	<i>Cereals</i>
Proizvodi mlinске industrije; slad; skrob; inulin; gluten od pšenice	9,5	1,7	18,1	8 566,9	8 610,7	100,5	<i>Products of the milling industry; malt; starches; inulin; wheat gluten</i>
Uljano sjemenje i plodovi; razno zrnavlje, sjeme i plodovi; industrijsko i ljekovito bilje; slama i stočna hrana (kabasta)	261,5	256,1	98,0	2 232,5	1 880,5	84,2	<i>Oil seeds and oleaginous fruits; miscellaneous grains, seeds and fruit; industrial or medicinal plants; straw and food</i>
Seljak; gume, smole i ostali biljni sokovi i ekstrakti	-	-	-	79,2	74,4	93,9	<i>Lac; gums, resins and other vegetable saps and extracts</i>
Biljni materijali za pletarstvo; biljni proizvod na drugom mjestu nepomenuti niti obuh,	-	-	-	50,8	81,6	160,9	<i>Vegetable plaiting materials; vegetable product, not elsewhere specified or incl,</i>
Masnoće i ulja životinskog ili biljnog porijekla i proizvodi njihovog razlaganja; prerađene jestive masnoće; voskovi životinskog i biljnog porijekla	256,8	312,4	121,7	9 079,7	11 065,2	121,9	<i>Animal or vegetable fats and oils and their cleavage products; prepared edible fats; animal or vegetable waxes</i>
Prerađevine od mesa, riba, ljuskara, mekušaca ili ostalih vodenih beskičmenjaka	2 878,6	3 105,3	107,9	18 810,7	19 691,2	104,7	<i>Preparations of meat, of fish or of crustaceans, mollusks or other aquatic invertebrates</i>
Šećer i proizvodi od šećera	118,9	105,3	88,5	5 949,3	5 080,1	85,4	<i>Sugars and sugar confectionery</i>
Kakao i proizvodi od kakaa	926,5	1 178,0	127,1	15 938,9	16 360,8	102,6	<i>Cocoa and cocoa preparations</i>
Proizvodi na bazi žitarica, brašna, skroba ili mlijeka; poslastičarski proizvodi	172,2	314,1	182,4	33 071,4	35 165,3	106,3	<i>Preparations of cereals, flour, starch or milk; pastry cooks' products</i>
Proizvodi od povrća, voća, uključujući jezgrasto voće, i ostalih djelova bilja	336,1	163,5	48,6	14 541,9	14 667,9	100,9	<i>Preparations of vegetables, fruit, nuts or other parts of plants</i>
Razni proizvodi za ishranu	176,0	207,5	117,9	33 913,9	34 024,9	100,3	<i>Miscellaneous edible preparations</i>
Pića, alkoholi i sirće	8 685,2	11 383,4	131,1	44 885,3	46 702,4	104,0	<i>Beverages, spirits and vinegar</i>
Ostaci i otpaci prehrambene industrije; pripremljena hrana za životinje	753,2	1 385,0	183,9	13 584,1	13 684,8	100,7	<i>Residues and waste from the food industries; prepared animal fodder</i>
Duvan i proizvodi zamjene duvana	-	-	-	17 075,6	18 911,2	110,7	<i>Tobacco and manuf, tobacco substitute,</i>
So; sumpor; zemlja i kamen; gips, kreč i cement	339,4	448,1	132,0	28 192,2	25 152,3	89,2	<i>Salt; sulfur; earths and stone; plastering materials, lime and cement</i>
Rude, zguře i pepeo	21 114,2	14 051,4	66,5	21,5	23,7	109,8	<i>Ores, slag and ash</i>
Mineralna goriva, mineralna ulja i proizvodi njihove destilacije; bitumenozne materije; mineralni voskovi	71 621,4	74 798,1	104,4	150 313,0	161 595,1	107,5	<i>Mineral fuels, mineral oils and products of their distillation; bitumi-nous substances; mineral waxes</i>
Neorganski hemijski proizvodi; organska ili neorganska jedinjenja plemenitih metala, metala rijetkih zemlji, radioaktivnih elemenata i izotopa	4 860,9	5 519,3	113,5	1 706,9	1 419,3	83,1	<i>Inorganic chemicals; organic or no-organic compounds of precious metals, of rare-earth metals, of radioactive lemen-ts or of isotopes</i>
Organski hemijski proizvodi	20,0	15,9	79,6	4 494,1	2 106,3	46,9	<i>Organic chemicals</i>
Farmaceutski proizvodi	17 109,3	11 740,9	68,6	95 524,3	107 135,6	112,2	<i>Pharmaceutical products</i>
Đubriva	-	-	-	2 559,2	3 103,4	121,3	<i>Fertilizers</i>
Ekstrati za štavljenje ili bojenje; tanini i njihovi derivati; boje, pigmenti i ostale materije za bojenje; boje i lakovi; kitovi i ostale zaptivne mase; mastila	27,2	30,1	110,5	19 736,8	21 086,9	106,8	<i>Tanning or dyeing extracts; tannins and their derivatives; dyes, pigments and other coloring matter; paints and varnishes; putty and other mastics; inks</i>
Eterična ulja i rezinoidi; parfimerijski, kozmetički i toaletni proizvodi	475,2	242,7	51,1	26 363,9	26 934,9	102,2	<i>Essential oils and resinoids; perfu-mery, cosmetic or toilet preparations</i>

IZVOZ I UVOZ ROBE, u hilj. EUR/ EXPORTS AND IMPORTS OF GOODS, in thous. EUR

/nastavak/

/continued/

PODJELA PREMA ODSJEKU KOMBINOVANE NOMENKLATURE	Izvoz / Export			Uvoz / Import			BREAKDOWN BY CN SECTIONS
	01-05. 2025	01-05. 2026	Indeks / Index	01-05. 2025	01-05. 2026	Indeks / Index	
			01-05. 2026 01-05. 2025			01-05.2026 01-05.2025	
Sapun, organska površinska aktivna sredstva, preparati za pranje, preparati za podmazivanje, vještački voskovi, pripremljeni voskovi, preparati za poliranje i čišćenje, svijeće i slični proizvodi, paste za modelovanje "zubarski voskovi" i zubarski preparati	123,2	88,7	72,1	16 186,9	17 104,2	105,7	Soap, organic surface-active agents, washing preparations, lubricating preparations, artificial waxes, prepared waxes, polishing or scouring preparati-ons, candles and similar articles, modeling pastes, 'dental waxes' and dental preparation
Bjelančevinaste materije; modifikovani skrobovi; lijepkovi; enzimi	34,9	32,5	93,2	1 909,7	1 529,0	80,1	Albuminoidal substances; modified starches; glues; enzymes
Eksplzivni; pirotehnički proizvodi; šibice; piroforne legure; zapaljivi preparati	7 232,6	1 459,5	20,2	1 508,4	1 620,6	107,4	Explosives; pyrotechnic products; matches; pyrophoric alloys; certain combustible preparations
Proiz. za fotografske ili kinematografske svrhe	-	-	-	282,5	324,4	114,9	Photographic or cinematograph, goods
Razni proizvodi hemijske industrije	116,5	93,1	79,9	17 563,4	16 144,1	91,9	Miscellaneous chemical products
Plastične mase i proizvod, od plastičnih masa	2 308,3	1 995,1	86,4	47 468,7	49 034,9	103,3	Plastics and articles thereof
Kaučuk i proizvodi od kaučuka i gume	21,1	55,5	263,3	14 484,1	14 500,8	100,1	Rubber and articles thereof
Sirova sitna i krupna koža, sa dlakom ili bez dlake (osim krzna) i štavljena koža	442,4	433,2	97,9	8,9	13,6	153,0	Raw hides and skins (other than fur skins) and leather
Proizvodi od kože, sedlarski i sarački proizvodi, predmeti za putovanje, ručne torbe i slični kontejneri i proizvodi od životinjskih crijeva (osim svilenog ketguta)	788,4	400,8	50,8	9 142,6	8 119,1	88,8	Articles of leather; saddlery and harness; travel goods, handbags and similar containers; articles of animal gut (other than silkworm gut)
Prirodno i vještačko krzno; proizvodi od krzna	-	7,6	-	37,7	49,4	130,8	Fur skins and artificial fur; manufactures thereof
Drvo i proizvodi od drveta; drveni ugalj	13 819,8	13 571,3	98,2	22 002,3	22 901,9	104,1	Wood and artic, of wood; wood charcoal
Pluta i proizvodi od plute	-	-	-	168,8	184,4	109,2	Cork and articles of cork
Proizvodi od slame, esparta ili ostalih materijala za pletariju; korparskih i pletarskih proizvoda	0,6	2,2	300 ¹	223,5	276,1	123,5	Manufactures of straw, of esparto or of other plaiting materials; basket ware and wickerwork
Celuloza od drveta ili drugih vlaknastih celuloznih materijala; hartija i karton (otpaci i ostaci) za ponovnu preradu	584,0	607,6	104,0	6,8	0,5	7,9	Pulp of wood or of other fibrous cellulosic material; recovered (waste and scrap) paper or paperboard
Hartija i karton; proizvodi od hartijine pulpe, hartije ili kartona	1 283,0	1 097,0	85,5	18 707,7	18 964,0	101,4	Paper and paperboard; articles of paper pulp, of paper or of paperboard
Štampane knjige, novine, slike i ostali proizvodi grafičke industrije, rukopisi, kucani tekstovi i planovi	623,9	854,1	136,9	3 713,7	3 342,7	90,0	Printed books, newspapers, pictures and other products of the printing ind.; manuscripts, typescripts and plans
Svila	-	-	-	8,4	10,3	123,0	Silk
Vuna, fina ili gruba životinjska dlaka, predivo i tkanine od konjske dlake	-	-	-	6,6	10,6	159,9	Wool, fine or coarse animal hair; horsehair yarn and woven fabric
Pamuk	33,5	0,8	2,4	221,1	145,9	66,0	Cotton
Ostala biljna tekstilna vlakna; predivo od hartije i tkanine od prediva od hartije	10,0	0,1	1,3	47,6	11,7	24,5	Other vegetable textile fibers; paper yarn and woven fabrics of paper yarn
Vještački ili sintetički filamenti	25,1	-	-	626,9	748,6	119,4	Man-made filaments
Vještačka ili sintetička vlakna, sječena	-	-	-	304,8	318,6	104,5	Man-made staple fibers
Vata, filc i netkani materijal; specijalna prediva; kanapi, užad, konopci i kablovi i proizvodi od njih	35,5	3,1	8,6	1 567,4	1 512,9	96,5	Wadding, felt and nonwovens; special yarns; twine, cordage, ropes and cables and articles thereof
Tepisi i ostali tekstilni podni pokrivači	9,0	27,8	300 ¹	2 499,6	2 103,5	84,2	Carpets and other textile floor cover,
Specijalne tkanine; taftovani tekstilni proizv.; čipke; tapiserije; pozamanterija, vez	-	0,4	-	393,3	158,2	40,2	Special woven fabrics; tufted textile fabri-cs; lace; tapestries; trimmings; embroider,
Tekst. tkanine, impregnisane, premazane, prevučene, prekrivene ili laminirane, tekstilni proizvodi pogodni za tehn. svrhe	-	-	-	681,2	856,6	125,8	Impregnated, coated, covered or laminated textile fabrics; textile articles of a kind suitable for industrial use
Pleteni ili kukičani materijali	1,0	1,8	177,3	442,2	427,9	96,8	Knitted or crocheted fabrics
Odjeća i pribor za odjeću, pleteni ili kukičani	294,3	295,2	100,3	20 336,9	25 831,3	127,0	Articles of apparel and clothing accessories, knitted or crocheted
Odjeća i pribor za odjeću, osim pletenih ili kukičanih proizvoda	5 137,8	4 342,8	84,5	36 551,3	35 425,1	96,9	Articles of apparel and clothing accessories, not knitted or crocheted
Ostali gotovi proizvodi od tekstila; setovi, iznošena, dotrajala odjeća i dotrajali proizvodi od tekstila; krpe	192,6	180,7	93,9	6 553,4	7 365,3	112,4	Other made-up textile articles; sets; worn clothing and worn textile articles; rags
Obuća, kamašne i slični proizvodi; dijelovi tih proizvoda	811,3	776,9	95,8	25 416,5	23 801,4	93,6	Footwear, gaiters and the like; parts of such articles

IZVOZ I UVOZ ROBE, u hilj. EUR / EXPORTS AND IMPORTS OF GOODS, in thous. EUR

/nastavak/

/continued/

PODJELA PREMA ODSJEKU KOMBINOVANE NOMENKLATURE	Izvoz / Export			Uvoz / Import			BREAKDOWN BY CN SECTIONS
	01-05. 2025	01-05. 2026	Indeks / Index	01-05. 2025	01-05. 2026	Indeks / Index	
			01-05. 2026 01-05. 2025			01-05. 2026 01-05. 2025	
Šeširi, kape i ost, pokrivke za glavu i djel,	46,5	26,5	57,0	998,3	1 085,2	108,7	Headgear and parts thereof
Kišobrani, suncobrani, štapovi, štapovi- stolice, bičevi, korbaci i njihovi dijelovi	2,2	33,3	300 ¹	1 402,2	1 570,5	112,0	Umbrellas, sun umbr., walking-sticks, seat-sticks, whips, riding-crops and parts thereof
Perje i paperje, preparirano i proizvodi izradjeni od perja i paperja; vještačko cvijeće; proizvodi od ljudske kose	3,9	18,2	300 ¹	554,7	524,8	94,6	Prepared feathers and down and arti- cles made of feathers or of down; arti- ficial flowers; articles of human hair
Proizvodi od kamena, gipsa, cementa, betona, azbesta, liskuna ili sličnih mater,	768,7	494,4	64,3	14 984,7	17 327,2	115,6	Articles of stone, plaster, cement, asbestos, mica or similar materials
Keramički proizvodi	69,1	161,9	234,4	20 078,5	18 731,3	93,3	Ceramic products
Staklo i proizvodi od stakla	1 015,7	853,4	84,0	15 141,5	14 720,7	97,2	Glass and glassware
Prirodni ili kultivisani biseri, drago ili polu- drago kamenje, plemeniti metali, metali platinirani plemenitim metalima, i proizvodi od njih; imitacije nakita; metalni novac	621,0	390,9	63,0	4 362,9	14 197,1	300 ¹	Natural or cultured pearls, precious or semi-precious stones, precious metals, metals clad with precious metal, and artic, thereof; imitation jewellery; coin
Gvožđe i čelik	896,2	223,1	24,9	28 943,4	26 943,3	93,1	Iron and steel
Proizvodi od gvožđa i čelika	3 123,2	2 777,4	88,9	51 102,2	54 300,2	106,3	Articles of iron or steel
Bakar i proizvodi od bakra	3 928,5	4 318,0	109,9	2 237,9	1 969,7	88,0	Copper and articles thereof
Nikl i proizvodi od nikla	-	5,4	-	6,5	14,1	216,7	Nickel and articles thereof
Aluminijum i proizvodi od aluminijuma	11 569,2	13 117,8	113,4	31 208,5	22 069,6	70,7	Aluminum and articles thereof
Olovo i proizvodi od olova	60,7	6,5	10,7	18,6	32,3	173,5	Lead and articles thereof
Cink i proizvodi od cinka	0,3	-	-	220,6	228,2	103,5	Zinc and articles thereof
Kalaj i proizvodi od kalaja	-	-	-	6,7	17,4	258,8	Tin and articles thereof
Ostali prosti metali; kremeti; proiz, od njih	-	-	-	119,9	17,2	14,3	Other base metals; cermet; art, thereof
Alati, nožarski proizvodi, kašike i viljuške, od prostih metala; njihovi dijelovi od prostih metala	38,9	58,2	149,5	5 133,8	6 079,5	118,4	Tools, implements, cutlery, spoons and forks, of base metal; parts thereof of base metal
Razni proizvodi od prostih metala	52,2	64,8	124,2	6 826,5	7 764,8	113,7	Miscellaneous articles of base metal
Reaktori, kotlovi, mašine i mehanički uredjaji i njihovi dijelovi	5 752,3	6 183,2	107,5	128 925,0	134 405,7	104,3	Reactors, boilers, machinery and mechanical appliances; parts ther,
Električne mašine i oprema i njihovi dijelovi; aparati za snimanje i reprodukciju zvuka; televizijski aparati za snimanje i reprodukciju slike i zvuk, dijelovi i pribor za te proizvode	4 398,7	2 923,2	66,5	113 151,9	110 239,7	97,4	Electrical machinery and equipment and parts thereof; sound recorders and reproducers, television image and sound recorders and reproducers, and parts and accessories of such articles
Šinska vozila i njihovi dijelovi; željeznički i tramvajski kolosječni sklopovi i pribor i njihovi dijelovi, mehanička i elektromehanička signalna oprema za saobraćaj svih vrsta	587,6	1 372,6	233,6	1 726,3	1 056,2	61,2	Railway or tramway locomotives, rolling-stock and parts thereof; railway or tram-way track fixtures and fittings and parts thereof; mechanical (including electro-mechanical) traffic signaling equipment of all kinds
Vozila, osim željezničkih ili tramvajskih šinskih vozila i njihovi dijelovi i pribor	5 904,5	5 629,3	95,3	181 877,5	173 865,3	95,6	Vehicles other than railway or tramway rolling-stock, and parts and acc, Ther,
Vazduhopl., kosmičke letjelice i njihovi dj,	18 135,8	1 516,8	8,4	1 130,9	1 442,1	127,5	Aircraft, spacecraft, and parts thereof
Brodovi, čamci i ploveće konstrukcije	506,5	3 707,0	300 ¹	3 782,8	3 552,3	93,9	Ships, boats and floating structures
Optički, fotografski, kinematografski, mjerni, kontrolni, precizni, medicinski i hirurški instrumenti i aparati; njihovi dijelovi i pribor	683,6	1 003,3	146,8	21 530,1	26 682,4	123,9	Optical, photographic, cinematograph- ic, measuring, checking, precision, medical or surgical instruments and apparatus; parts and accessories ther,
Časovnici i njihovi dijelovi	116,3	11,1	9,6	2 965,1	4 650,9	156,9	Clocks and watches and parts thereof
Muzički instrumenti, dijelovi i pribor ovih proizvoda	36,5	21,2	58,2	309,9	805,5	259,9	Musical instruments; parts and accessories of such articles
Oružje i municija, njihovi dijelovi i pribor	312,5	155,6	49,8	1 993,5	710,1	35,6	Arms and ammunition, accessories and parts thereof
Namještaj, posteljina, madraci, nosači madraca, jastuci i slični punjeni proizvodi; lampe i druga svijetleća tijela, na drugom mjestu nepomenuti ili uključeni; osvijetljeni znaci, osvijetljene pločica imenima i slično, montažne zgrade	916,4	1 229,6	134,2	58 777,6	57 558,0	97,9	Furniture; bedding, mattresses, mattress supports, cushions and similar stuffed furnishings; lamps and lighting fittings, not elsewhere specified or included; illuminated signs, illuminated name-plates and the like; prefabricated build,
Igračke, rekviziti za društvene igre i sport; njihovi dijelovi i pribor	236,6	529,3	223,7	13 717,2	14 269,7	104,0	Toys, games and sports requisites; parts and accessories thereof
Razni proizvodi	17,2	8,9	52,0	7 225,9	7 530,3	104,2	Miscellaneous manufactured articles
Predmeti umjetnosti, kolekcija i starina	29,9	34,5	115,3	241,6	71,9	29,7	Works of art, collectors' pieces and ant,
Nerazvrstani	1,3	-	-	1,1	-	-	Other

UNUTRAŠNJA TRGOVINA / INTERNAL TRADE

Metodološka objašnjenja / *Methodological notes*

Indeks prometa u trgovini na malo u tekućim i stalnim cijenama /
Turnover indices in retail trade in current and constant prices

Promet u trgovini na malo / *Turnover in retail trade*

UNUTRAŠNJA TRGOVINA**Izvori podataka**

Izvor podataka za sprovođenje istraživanja Indeks prometa u trgovini na malo su podaci o prometu iz PDV prijava (nadležnost Poreske uprave) sa stanjem na dan 24.06.2026. godine.

Obuhvat

Statistika unutrašnje trgovine obuhvata i prikazuje promet preduzeća čija je osnovna djelatnost trgovina na malo. Istraživanje o prometu u trgovini na malo obuhvata sva preduzeća čija je osnovna djelatnost trgovina na malo (oblast 47 KD 2010).

Definicije

Promet robe u trgovini na malo predstavlja vrijednost prodane robe preduzeća koja je prodana krajnjim potrošačima, odnosno stanovništvu za ličnu potrošnju i upotrebu u domaćinstvu, kao i pravnim i fizičkim licima za obavljanje djelatnosti.

Indeksi prometa robe u stalnim cijenama su dobijeni deflacioniranjem indeksa u tekućim cijenama, odgovarajućim indeksima cijena robe na malo.

Poslednji objavljeni podatak se smatra preliminarnim i postaje konačan, u definisanom roku, predviđenim Kalendarom objavljivanja statističkih podataka.

INTERNAL TRADE**Data sources**

The source of data for the implementation of the Turnover index in retail trade survey is turnover data from VAT returns (jurisdiction of the Tax Administration) on day 24 June 2026.

Coverage

Statistics of internal trade covers and presents the turnover of enterprises whose primary activity is retail trade. Turnover index in retail trade survey cover all enterprises whose primary activity is retail trade (division 47 NACE Rev2).

Definitions

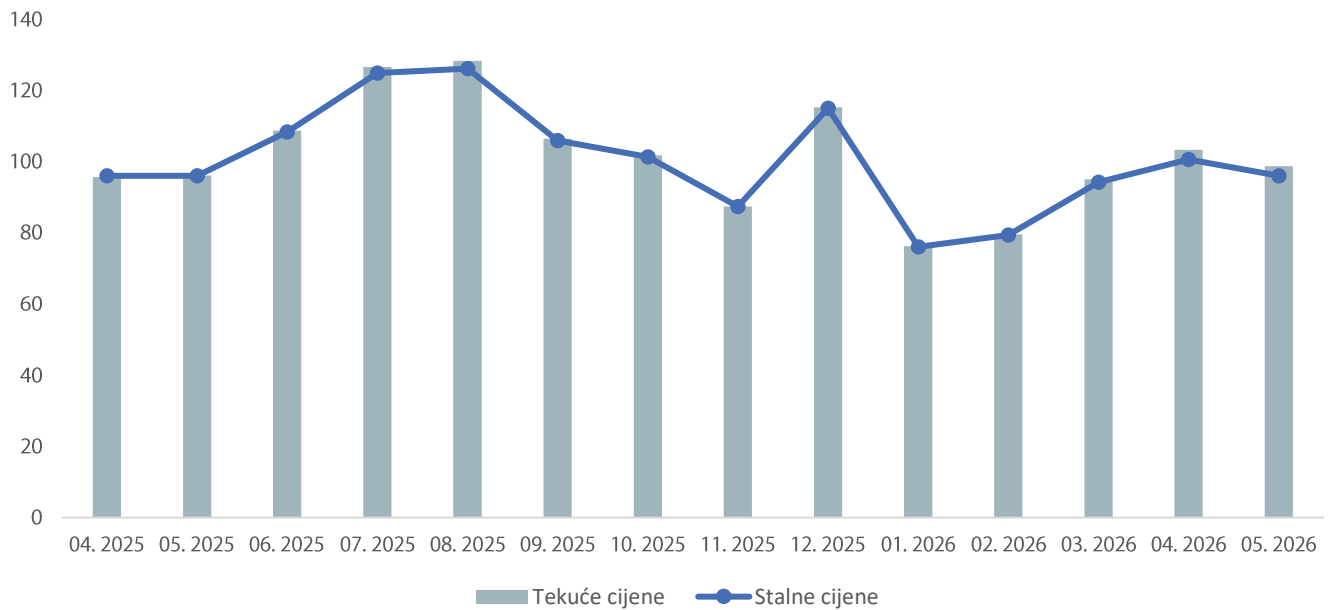
Turnover of goods in retail trade is the value of goods of an enterprise sold to final users, i.e., the population for personal consumption and use in household, as well as to private and physical persons for performing the activity.

Turnover indices at constant prices are obtained by deflating the current prices, appropriate price indices of retail.

The last published data are considered preliminary, and becomes final within the defined deadline, as foreseen by the Statistical Release Calendar.

INDEKS PROMETA U TRGOVINI NA MALO U TEKUĆIM I STALNIM CIJENAMA /
TURNOVER INDICES IN RETAIL TRADE IN CURRENT AND CONSTANT PRICES

Ø2025=100


PROMET U TRGOVINI NA MALO / TURNOVER IN RETAIL TRADE

Ø 2025 = 100

	Indeks prometa u trgovini na malo Index of turnover in retail trade					
	Ø 2025=100		prethodni mjesec=100 previous month=100		isti mjesec prethodne godine=100 same month of the previous year=100	
	Tekuće cijene Current prices	Stalne cijene Constant prices	Tekuće cijene Current prices	Stalne cijene Constant prices	Tekuće cijene Current prices	Stalne cijene Constant prices
2025						
04.	95,7	96,1	110,4	108,9	104,4	101,2
05.	96,2	96,1	100,6	100,0	111,3	107,3
06.	108,8	108,4	113,1	112,8	110,1	105,9
07.	126,7	125,0	116,4	115,3	106,3	102,1
08.	128,4	126,2	101,3	101,0	104,2	99,9
09.	106,5	106	83,0	84,0	111,5	106,7
10.	101,8	101,4	95,4	95,7	109,5	105,1
11.	87,4	87,4	86,1	86,2	101,8	98,1
12.	115,3	115,1	131,9	131,7	113,0	108,5
2026						
01.	76,3	76,1	66,1	66,1	107,9	104,8
02.	79,6	79,4	104,3	104,4	104,9	102,5
03.	95,1	94,3	119,5	118,7	109,7	106,9
04.	103,4	100,7	108,8	106,8	108,1	104,8
05. (p)	98,8	96,1	95,5	95,4	102,7	100,0

(p) Preliminarni podatak

(p) Preliminary data

TURIZAM / TOURISM

Metodološka objašnjenja / *Methodological notes*

Dolasci i noćenja turista u kolektivnom smještaju po vrstama turističkih mjesta /
Tourist arrivals and overnight stays in collective accommodation by type of place

Dolasci i noćenja turista u kolektivnom smještaju po zemljama i prema vrsti mjesta /
Tourist arrivals and overnight stays in collective accommodation by country and type of resort

TURIZAM**Izvori podataka i obuhvatnost**

Od januara 2017. godine Uprava za statistiku Crne Gore shodno Zakonu o zvaničnoj statistici i sistemu zvanične statistike („Sl. List CG, br. 18/12“) i prema Godišnjem planu zvanične statistike za 2017. godinu („Sl. List CG, br. 6/17“) sprovodi istraživanje o dolascima i noćenjima turista u ugostiteljskim objektima u kolektivnom smještaju čiji je cilj da obezbijedi osnovne podatke o obimu turističkog prometa, na mjesečnom nivou. Kolektivni smještajni objekti uključuju hotele, pansionere, motele, turistička naselja, odmarališta, hostele, kampove i ostale objekte kolektivnog smještaja. Kolektivni smještaj ne uključuje privatni smještaj (smještaj u kućama i sobama za iznajmljivanje, kao i u turističkim apartmanima). Od marta 2017. svi podaci i indeksi u tabelama preračunati su u skladu sa metodologijom istraživanja o dolascima i noćenjima turista u kolektivnom smještaju. Podaci o broju dolazaka turista i noćenja u kolektivnom smještaju prikupljeni su redovnim mjesečnim izvještajem (obrazac TU-11). Izvještaji se sastavljaju na osnovi evidencija u knjigama gostiju.

Izvještajne jedinice su privredna društva, pravna lica ili preduzetnici koji obavljaju djelatnost pružanja ugostiteljskih usluga za smještaj turista u kolektivnom smještaju. Smještajni objekti koji se razvrstavaju prema Pravilniku o vrstama, minimalno-tehničkim uslovima i kategorizaciji ugostiteljskih objekata („Službeni list CG“, br. 63/11, br.47/12) jesu: hotel & resort, wild beauty resort, grupa hotela (hotel, mali hotel, boutique hotel, hotel garni, aparthotel, condohotel, hostel, pansion i motel), turističko naselje, etno selo, eko lodge, vila, planinarski dom, odmaralište, kamp i slično. Osim ovih ugostiteljskih objekata regulisanih Pravilnikom obuhvataju se lječilišta i nekategorisani objekti.

Definicije

Turist je svaka osoba koja u mjestu van svog prebivališta provede najmanje jednu noć u ugostiteljskom ili drugom objektu za smještaj turista radi odmora ili rekreacije, zdravlja, studija, sporta, religije, porodice, poslova, javnih misija ili skupova. U turiste se ne uključuju migranti pogranični radnici, diplomati, članovi vojnih snaga na redovnim zadacima, izbjeglice, itd. Turist je registrovan u svakom mjestu ili objektu u kojem boravi i zbog toga, u slučaju promjene mjesta ili objekta, dolazi do njegova ponovnog iskazivanja, a time i do dvostrukosti u podacima. Prema tome, statistika evidentira broj dolazaka turista, a ne broj turista

TOURISM**Sources of data and coverage**

Since January 2017, Statistical Office of Montenegro according to Law on Official Statistics and Official Statistical System (Official Gazette of Montenegro No 18/12) and according to the Annual Plan of Official Statistics for 2017 (Official Gazette of Montenegro No 6/17) conducts survey on arrivals and overnight stays of tourists in tourists collective accommodation establishments that aims to provide basic information about the scope of tourist traffic, on a monthly basis. Collective accommodation facilities include hotels, inns, motels, holiday villages, tourist resorts, hostels, camps and other collective accommodation facilities. Collective accommodation does not include private accommodation (accommodation in houses and rooms for rent, as well as in tourist apartments). Since March 2017, all data and indexes in the tables are calculated according to the methodology on survey about tourist arrivals and overnight stays in collective accommodation. Data about tourist arrivals and overnight stays in collective accommodation are collected through regular monthly survey (form TU-11). The reports are compiled on the basis of records in the guest books.

Reporting units are business organizations, legal persons and entrepreneurs who are engaged in providing accommodation services to tourists in collective establishments. Accommodation establishments, classified according to the Regulations on the types, minimum technical requirements and categorization of objects (Official Gazette of Montenegro No 63/11, 47/12), are: hotel & resort, wild beauty resort, a group hotels (hotel, small hotel, boutique hotel, garni hotel, aparthotel, condo hotel, hostel, guest house and motel), a tourist resort, ethno village, eco lodge, villas, inns, mountain lodge, resort camp, and similar. In addition to these, survey also covers spas and uncategorized facilities.

Definitions

Tourist is a person who spends at least one night in an accommodation facility or some other object for accommodation of tourists, in a place other than his/her place of permanent residence for the reason of vacation or recreation, health, studies, sports, religion, family, business, public missions or meetings. Tourists do not include migrants, border workers, diplomats, members of military force in the regular duty, refugees, etc. Tourist is registered in a place or object where it resides and due to it, in the case of change of place or object, the double reporting may appear, which may lead to the double data. There the statistics records the arrivals of tourists, and not the number of tourists

DOLASCI I NOĆENJA TURISTA U KOLEKTIVNOM SMJEŠTAJU PO VRSTAMA TURISTIČKIH MJESTA¹⁾
TOURIST ARRIVALS AND OVERNIGHT STAYS IN COLLECTIVE ACCOMMODATION BY TYPE OF PLACE¹⁾

	Dolasci / Arrivals					Noćenja / Nights				
	glavni grad <i>Capital</i>	primorska mjesta <i>Coastal resorts</i>	planinska mjesta <i>Mountain resorts</i>	ostala turistička mjesta <i>Other tourist resorts</i>	ostala mjesta <i>Other places</i>	glavni grad <i>Capital</i>	primorska mjesta <i>Coastal resorts</i>	planinska mjesta <i>Mountain resorts</i>	ostala turistička mjesta <i>Other tourist resorts</i>	ostala mjesta <i>Other places</i>
2023	181 533	1 131 087	70 741	41 288	11 497	352 123	4 533 575	137 846	85 563	15 874
2024	189 509	1 134 612	70 633	44 354	10 887	344 491	4 611 541	139 237	91 462	14 163
2025	192 577	1 174 163	82 222	45 399	10 407	341 911	4 580 045	157 425	95 495	12 895
Ø 01-05.2025	13 478	60 842	5 045	3 210	796	25 303	176 762	9 833	6 685	935
Ø 01-05.2026	11 992	59 785	5 373	3 623	768	20 544	173 323	10 548	8 103	1 015
2025										
05.	20 028	133 861	8 756	5 362	1 346	37 473	433 600	14 054	9 341	1 597
06.	19 022	162 191	8 248	5 165	1 016	33 802	675 677	14 710	10 305	1 179
07.	21 148	196 310	10 950	4 904	1 091	38 136	966 865	23 002	11 074	1 533
08.	21 430	203 380	12 479	6 407	1 208	38 242	982 235	26 329	13 009	1 571
09.	23 365	147 482	11 503	5 782	1 315	38 415	616 422	19 787	10 796	1 597
10.	19 987	105 980	6 998	3 292	1 117	32 766	320 558	12 242	7 232	1 425
11.	11 956	32 818	2 863	2 022	402	20 274	84 558	5 074	5 143	519
12.	8 279	21 790	3 955	1 775	280	13 760	49 922	7 116	4 509	395
2026										
01.	6 383	16 628	7 407	1 510	340	12 004	39 608	15 954	5 094	831
02.	8 251	22 823	6 470	3 423	350	13 845	49 055	14 161	7 577	464
03.	11 499	38 685	2 061	3 582	479	19 586	89 730	4 127	9 920	550
04.	14 304	86 172	2 580	3 853	1 030	23 764	241 591	4 479	7 884	1 188
05.	19 521	134 617	8 349	5 749	1 641	33 522	446 631	14 020	10 039	2 044
01-05.2026 / 01-05.2025	89,0	98,3	106,5	112,9	96,5	81,2	98,1	107,3	121,2	108,6

DOLASCI I NOĆENJA TURISTA U KOLEKTIVNOM SMJEŠTAJU¹⁾
TOURIST ARRIVALS AND OVERNIGHT STAYS IN COLLECTIVE ACCOMMODATION¹⁾

	Dolasci / Arrivals			Noćenja / Nights		
	ukupno / Total	domaći / Domestic	strani / Foreign	ukupno / Total	domaći / Domestic	strani / Foreign
2023	1 436 146	158 021	1 278 125	5 124 981	564 693	4 560 288
2024	1 449 995	152 064	1 297 931	5 200 894	566 697	4 634 197
2025	1 504 768	165 595	1 339 173	5 187 771	609 971	4 577 800
Ø 01-05.2025	83 372	11 912	71 460	219 518	35 829	183 689
Ø 01-05.2026	81 541	12 306	69 236	213 534	37 180	176 353
2025						
05.	169 353	21 510	147 843	496 065	69 048	427 017
06.	195 642	20 025	175 617	735 673	80 752	654 921
07.	234 403	20 394	214 009	1 040 610	96 089	944 521
08.	244 904	20 659	224 245	1 061 386	91 223	970 163
09.	189 447	14 800	174 647	687 017	58 596	628 421
10.	137 374	11 567	125 807	374 223	43 406	330 817
11.	50 061	10 654	39 407	115 568	38 770	76 798
12.	36 079	7 937	28 142	75 702	21 989	53 713
2026						
01.	32 268	8 007	24 261	73 491	19 310	54 181
02.	41 317	10 111	31 206	85 102	24 072	61 030
03.	56 306	10 416	45 890	123 913	34 838	89 075
04.	107 939	11 505	96 434	278 906	38 102	240 804
05.	169 877	21 489	148 388	506 256	69 579	436 677
01-05.2026 / 01-05.2025	97,8	103,3	96,9	97,3	103,8	96,0

¹⁾ Vidjeti metodološka objašnjenja²⁾ Obračunati indeks je veći od 300,0¹⁾ See methodological explanations²⁾ Calculated index is higher than 300.0

DOLASCI I NOĆENJA TURISTA U KOLEKTIVNOM SMJEŠTAJU PO ZEMLJAMA I PREMA VRSTI MJESTA ¹⁾TOURIST ARRIVALS AND OVERNIGHT STAYS IN COLLECTIVE ACCOMMODATION BY COUNTRY AND TYPE OF RESORT ¹⁾

	2024	Kumulativ/ Cumulative 01-05.		2026			
		2025	2026	03.	04.	05.	
Dolasci turista							Tourist arrivals
Ukupno	1 449 995	416 858	407 707	56 306	107 939	169 877	Total
Domaći	152 064	59 559	61 528	10 416	11 505	21 489	Domestic
Strani	1 297 931	357 299	346 179	45 890	96 434	148 388	Foreigners
Noćenja turista – ukupno	5 200 894	1 097 592	1 067 668	123 913	278 906	506 256	Tourist overnight stays – total
Noćenja domaćih turista	566 697	179 146	185 901	34 838	38 102	69 579	Overnight stays of domestic tourists
Noćenja stranih turista	4 634 197	918 446	881 767	89 075	240 804	436 677	Overnight stays of foreigners
Albanija	64 824	28 649	33 613	6 703	5 460	4 562	Albania
Austrija	64 055	29 229	14 639	1 381	5 277	7 433	Austria
Belgija	41 581	7 827	11 375	920	4 106	6 174	Belgium
Bosna i Hercegovina	259 535	25 044	23 062	2 851	3 837	10 149	Bosnia and Herzegovina
Bugarska	23 919	7 709	6 880	497	1 556	4 091	Bulgaria
Češka Republika	83 009	2 642	3 192	151	624	2 209	Czech Republic
Danska	17 110	2 525	5 189	580	2 544	1 926	Danmark
Finska	21 914	4 960	4 629	212	601	3 572	Finland
Francuska	303 541	91 561	81 233	2 801	26 865	50 533	France
Grčka	13 811	7 863	9 603	2 853	2 910	2 589	Greece
Holandija	35 395	6 690	9 827	313	2 971	6 118	Netherlands
Hrvatska	69 723	25 007	22 774	2 913	4 135	10 190	Croatia
Italija	48 020	11 411	12 033	1 382	3 797	4 337	Italy
Mađarska	60 552	5 549	6 150	533	2 009	3 255	Hungary
Republika Sjeverna Makedonija	38 898	9 519	11 506	1 336	2 703	5 453	Republic of North Macedonia
Norveška	28 008	4 775	2 737	455	391	1 717	Norway
Njemačka	329 718	73 954	84 949	6 098	32 695	43 836	Germany
Poljska	221 364	29 718	34 545	1 164	9 773	22 968	Poland
Rumunija	38 451	6 544	4 937	466	1 458	2 514	Romania
Ruska Federacija	154 681	29 543	37 417	5 382	10 198	14 645	Russian Federation
Slovačka	33 503	1 654	1 581	123	465	816	Slovakia
Slovenija	45 500	8 208	7 517	1 053	2 383	3 073	Slovenia
Srbija	896 026	98 474	106 916	12 691	23 561	41 069	Serbia
Švajcarska	44 810	6 832	6 439	454	2 220	3 139	Switzerland
Švedska	53 879	6 822	5 368	800	1 779	2 498	Sweden
Ukrajina	138 824	10 848	9 626	1 723	1 975	3 800	Ukraine
Ujedinjeno Kraljevstvo	368 138	93 259	93 537	3 301	32 041	56 397	United Kingdom
Ostale evropske zemlje	535 992	102 067	100 279	14 934	21 663	51 315	Other European countries
Izrael	169 006	66 568	26 614	464	1 462	20 890	Israel
Kanada	17 663	3 793	4 388	369	1 111	2 630	Canada
SAD	105 788	26 391	26 591	3 060	7 135	14 025	USA
Ostale vanevropske zemlje	306 958	82 811	72 621	11 112	21 099	28 754	Other non-European countries
Noćenja po vrstama mjesta – ukupno	5 200 894	1 097 592	1 067 698	123 913	278 906	506 256	Overnight stays by type of tourist resorts – total
Glavni grad	344 491	126 516	102 721	19 586	23 764	33 522	Main administrative center
Primorska	4 611 541	883 808	866 615	89 730	241 591	446 631	Coastal
Planinska	139 237	49 165	52 741	4 127	4 479	14 020	Mountain
Ostala turistička mjesta	91 462	33 427	40 514	9 920	7 884	10 039	Other tourist resorts
Ostala mjesta	14 163	4 676	5 077	550	1 188	2 044	Other places
Noćenja ukupno-primorska mjesta	4 611 541	883 808	866 615	89 730	241 591	446 631	Overnight stays total-coastal resorts
Bar	481 972	48 362	45 828	4 685	9 872	23 211	Bar
Budva	2 292 608	470 162	445 702	46 376	121 796	234 315	Budva
Kotor	317 963	75 186	68 428	6 394	19 656	36 803	Kotor
Tivat	234 070	53 886	49 443	6 469	12 801	20 550	Tivat
Ulcinj	418 535	51 411	48 938	486	9 742	38 141	Ulcinj
Herceg Novi	866 393	184 801	208 276	25 320	67 724	93 611	Herceg Novi

¹⁾Vidjeti metodološka objašnjenja¹⁾See methodological explanations

*

SAOBRAĆAJ, SKLADIŠTENJE I VEZE / TRANSPORT, STORAGE AND COMMUNICATIONS

Metodološka objašnjenja / Methodological notes

Željeznički saobraćaj / Railway transport

Drumski saobraćaj - putnički / Road transport – passengers

Promet na aerodromima / Traffic at airports

Gradski saobraćaj / Local transport

Pomorski saobraćaj / Marine transport

PTT saobraćaj / Postal, telegraph and telephone (ptt) communications

SAOBRAĆAJ, SKLADIŠTENJE I VEZE

Izvori podataka i obuhvatnost

Sva istraživanja saobraćaja osim istraživanja o teretnom drumskom saobraćaju obuhvataju preduzeća sa 5 i više zaposlenih koja su u statističkom biznis registru razvrstana u sektor H Klasifikacije djelatnosti (KD 2010), oblasti 49, 50, 51, 52, 53 i sektor J - oblast 61.

Istraživanje o teretnom drumskom saobraćaju se sprovodi na uzorku. Okvir za izbor uzorka je evidencija registrovanih vozila koja se dobija od Ministarstva unutrašnjih poslova Crne Gore.

Izvor podataka za:

- (i) željeznički saobraćaj su izvještajne jedinice kojima je prevoz putnika i robe u željezničkom saobraćaju pretežna djelatnost (sektor H, oblast 49);
- (ii) drumski putnički saobraćaj su izvještajne jedinice kojima je prevoz putnika u drumskom saobraćaju pretežna djelatnost (sektor H, oblast 49);
- (iii) istraživanje teretnog drumskog saobraćaja teretna vozila za prevoz robe korisne nosivosti 3500 kg i veće, kao i tegljači. Izvor podataka su pravna i fizička lica koja su vlasnici ili korisnici vozila. Izvor podataka za teretna drumska vozila je Ministarstvo unutrašnjih poslova Crne Gore.
- (iv) lokalni drumski saobraćaj su izvještajne jedinice kojima je prevoz putnika u lokalnom drumskom (gradskom) saobraćaju pretežna djelatnost (sektor H, oblast 49);
- (v) prometa na aerodromima su izvještajne jedinice koje obavljaju uslužne djelatnosti u vazdušnom saobraćaju (sektor H, oblast 52);
- (vi) izvještaj o dolasku i odlasku brodova, izvještajne jedinice su Lučke kapetanije i Uprava pomorske sigurnosti;
- (vii) poštanski i telekomunikacioni saobraćaj je Agencija za elektronske komunikacije i poštansku djelatnost

Definicije

Putnik je svako lice koje je nabavilo kartu ili odgovarajuću ispravu i ušlo u prevozno sredstvo s ciljem da se preveze do mjesta opredjeljenja.

Putnički kilometar označava prevoz jednog putnika na rastojanju od 1 km.

Pod prevezenom **robom** podrazumijevaju se sve pošiljke tereta (robe) koji je prevezen na osnovu ugovora o prevozu. Količina prevezene robe izražava se u bruto težini, što znači da težina robe obuhvata i težinu ambalaže ili opreme (kontejneri).

Tonski kilometar označava prevoz jedne tone robe na rastojanju od 1 km.

Poslednji objavljeni podatak se smatra preliminarnim i postaje konačan, u definisanom roku, predviđenim Kalendarom objavljivanja statističkih podataka.

TRANSPORT, STORAGE AND COMMUNICATIONS

Sources of data and coverage

Units for all surveys of transport except survey of freight road transport are enterprises with 5 or more employees who are in the Statistical Business Register according to the activity classification in Section H (KD 2010), divisions 49, 50, 51, 52, 53 and Section J divisions 61.

Survey transport of goods by road conducted on a sample, frame for sample selection is a database of registered vehicles that are obtained from Ministry Interior of Montenegro.

Data source:

- (i) for rail transport are reporting units with the carriage of passengers and goods by rail prevailing activity (Section H, field 49);*
- (ii) road passenger traffic reporting units with the carriage of passengers in road traffic prevailing activity (Section H, field 49);*
- (iii) road freight transport vehicles for transportation of goods payload of 3500 kg and higher, as well as tractors. Sources of data are legal and natural persons who are owners or users of vehicles. Data source for road vehicles is the Ministry of Interior of Montenegro;*
- (iv) local road traffic reporting units with the carriage of passengers in local road (urban) traffic prevailing activity (Section H, field 49);*
- (v) traffic at airports reporting units that perform service activities in air traffic (Section H, field 52);*
- (vi) report on the arrival and departure of ships reporting units are the Port Authority and Maritime safety department of Montenegro;*
- (vii) postal and telecommunications traffic reporting unit is Agency for electronic communications and postal service*

Definitions

Passenger is every person with ticket or appropriate document with the aim to travel to desired place.

Passenger kilometer presents the transport of one person over the distance of 1 km.

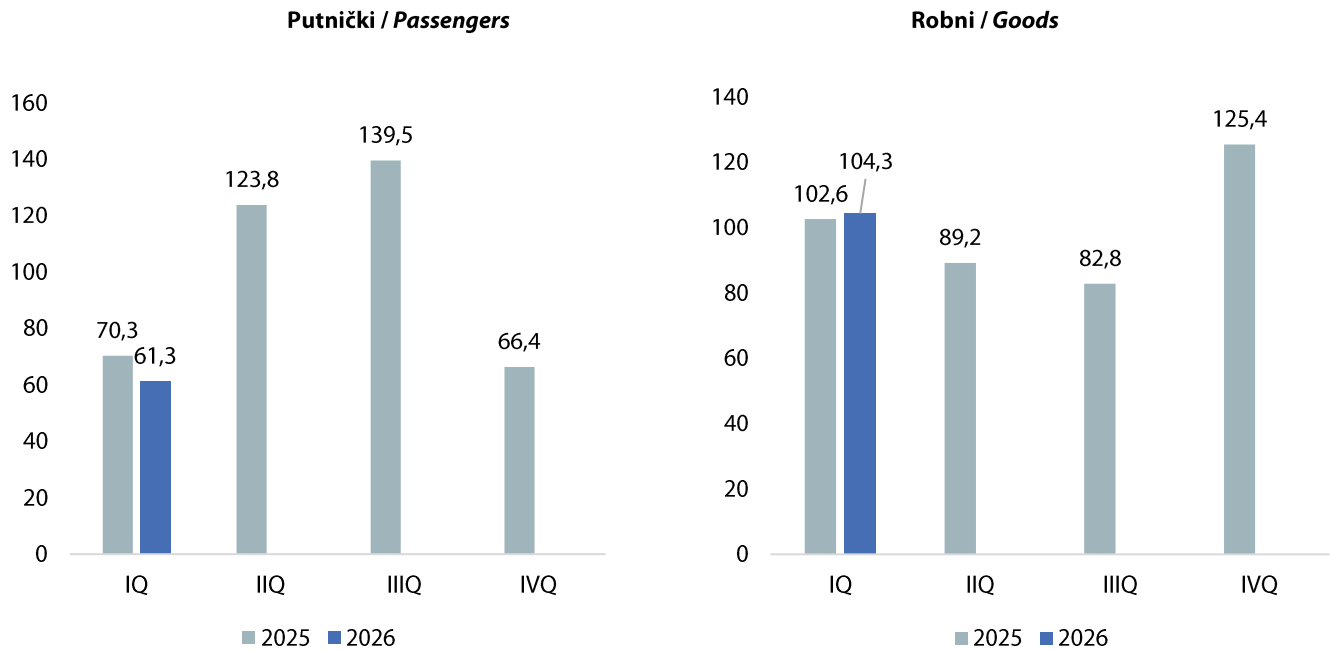
Goods transported are goods transferred based on the contract on transport. The quantity of goods transported is expressed in gross weight, meaning that the quantity of goods covers also the quantity of packaging or packing material (containers).

Tonne-kilometre indicate transport of one-tone goods over the distance of 1 km.

The last published data are considered preliminary, and becomes final within the defined deadline, as foreseen by the Statistical Release Calendar.

ŽELJEZNIČKI SAOBRAĆAJ / RAILWAY TRANSPORT

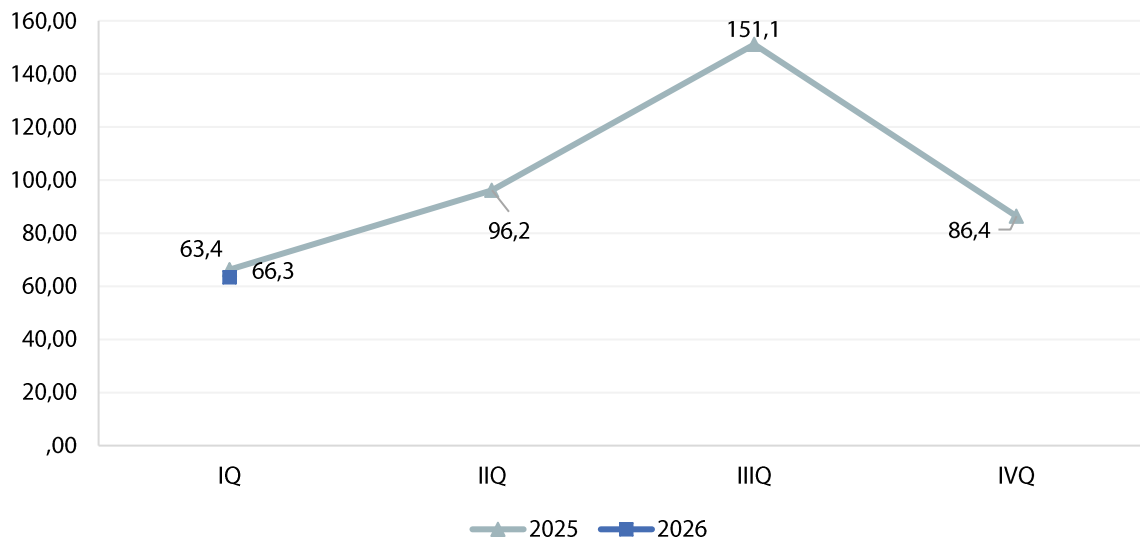
Ø 2025 = 100



	ŽELJEZNIČKI SAOBRAĆAJ / RAILWAY TRANSPORT					
	Putnički / Passenger			Robni / Goods		
	indeks Index	putnici u 000 Passengers, thousands	putnički km u 000 Passenger kilometres in thousands	Indeks Index	prevoz robe u 000 t Goods in thousands tonnes	tonski km u 000 Tonne-kilometres in thousands
2023	115,0	853	67 803	105,0	1 114	163 164
2024	118,2	864	69 705	87,0	1 000	135 128
2025	100,0	757	58 952	100,0	1 021	155 407
2025						
I kvartal/ quarter	70,3	138	10 354	102,6	308	39 870
II kvartal/quarter	123,8	225	18 252	89,2	242	34 637
III kvartal/ quarter	139,5	256	20 555	82,8	185	32 184
IV kvartal/ quarter	66,4	138	9 791	125,4	286	48 716
2026						
I kvartal/ quarter	61,3	123	9 040	104,3	233	40 535
II kvartal/quarter						
III kvartal/ quarter						
IV kvartal/ quarter						

DRUMSKI SAOBRAĆAJ - PUTNIČKI / ROAD TRANSPORT – PASSENGERS

Ø 2025 = 100



Ø 2025 = 100

	DRUMSKI SAOBRAĆAJ / ROAD TRANSPORT							
	PUTNIČKI / PASSENGERS				ROBNI / GOODS			
	indeks Index	putnici u 000 Passengers, thous.	putnički km u 000 Passenger kilometres in thous.	autobuski km u 000 Buskilometres in thous	indeks Index	roba u 000 tona Goods in thousands tonnes	tonski km u 000 Tonne- kilometres in thous.	Pređeni km vozila sa utovarom, u hilj. Kilometres made, in thous.
2023	85,6	6 320	52 052	12 862	71,1	961	123 020	5 152
2024	94,0	7 050	57 177	13 879	70,2	1 019	121 482	6 713
2025	100,0	7 149	60 832	14 606	100,0	1 017	173 093	8 522
2025								
I kvartal/ quarter	66,3	822	10 082	3 006	101,0	261	43 689	1 925
II kvartal/quarter	96,2	1 580	14 633	3 528	116,1	249	50 240	2 680
III kvartal/ quarter	151,1	2 664	22 978	4 127	98,2	245	42 512	1 908
IV kvartal/ quarter	86,4	2 083	13 139	3 945	84,7	262	36 652	2 009
2026								
I kvartal/ quarter	63,4	803	9 644	2 901	98,7	255	42 704	1 802

PROMET NA AERODROMIMA / TRAFFIC AT AIRPORTS

Ø 2024 = 100

	PUTNIČKI / PASSENGERS		ROBNI / GOODS
	indeks Index	prevoz putnika Transport of passengers	prevoz robe u tonama Transport of goods in tonnes
2023	80,8	2 493 209	609
2024	93,1	2 871 774	709
2025	100,0	3 085 675	614
2025			
I kvartal/ quarter	40,0	308 491	119
II kvartal/quarter	115,5	890 767	160
III kvartal/ quarter	181,1	1 397 271	186
IV kvartal/ quarter	63,4	489 146	149
2026			
I kvartal/ quarter	40,2	310 342	122
II kvartal/quarter			
III kvartal/ quarter			
IV kvartal/ quarter			

GRADSKI SAOBRAĆAJ / LOCAL TRANSPORT

Kvartali/ Quarters	indeks Index	prevezeno putnika u 000 Passengers in thousands
2023	70,9	1 607
2024	105,9	2 402
2025	100,0	2 268
2025		
I kvartal/ quarter	112,3	637
II kvartal/quarter	82,9	470
III kvartal/ quarter	98,8	560
IV kvartal/ quarter	106,0	601
2026		
I kvartal/ quarter	99,3	563
II kvartal/quarter		
III kvartal/ quarter		
IV kvartal/ quarter		

POMORSKI SAOBRAĆAJ / MARINE TRANSPORT

Ø 2025 = 100

	Promet u lukama (u tonama) / Turnover in harbours (tonnes)			
	indeks Index	ukupno Total	izvoz Export	uvoz ¹⁾ Import
2023	96,3	2 409 839	1 409 978	999 861
2024	98,5	2 464 492	1 410 482	1 054 010
2025	100,0	2 503 268	1 130 159	1 373 109
2025				
I kvartal/ quarter	88,4	553 108	344 520	208 588
II kvartal/quarter	107,0	669 827	307 999	361 828
III kvartal/ quarter	107,9	675 461	306 184	369 277
IV kvartal/ quarter	96,7	604 872	171 456	433 416
2026				
I kvartal/ quarter	79,3	496 373	234 623	261 750
II kvartal/quarter				
III kvartal/ quarter				
IV kvartal/ quarter				

¹⁾Tranzit prikazan kod uvoza¹⁾Transit presented in import

P T T SAOBRAĆAJ / POSTAL, TELEGRAPH AND TELEPHONE (PTT) COMMUNICATIONS

	Poštanske usluge / Postal services			Telefonske usluge / Telephone services	
	pisma u 000 komada Letters in thousands pcs,	paketi u 000 komada Packages in thousands pcs,	Tiskovine i ostalo, u 000 komada Other printed papers in thousands pcs,	fiksna telefonija Fixed telephony	mobilna telefonija Mobile telephony
				minuti u 000 Minutes in thous,	minuti u 000 Minutes in thous,
2023	15 590	36	78	56 719	2 631 298
2024	14 021	30	75	48 272	2 536 317
2025	12 308	20	99	39 806	2 764 668
2025					
I kvartal/ quarter	3 131	5	27	10 698	608 575
II kvartal/quarter	3 335	5	23	9 951	699 423
III kvartal/ quarter	2 675	5	19	9 699	790 698
IV kvartal/ quarter	3 167	5	30	9 458	665 972
2026					
I kvartal/ quarter	2 731	7	21	8 612	610 536
II kvartal/quarter					
III kvartal/ quarter					
IV kvartal/ quarter					

Redakcija / Editorial board:

mr Branka Šušić-Radovanović

(Sektor za makroekonomske statistike, nacionalne račune i cijene)

(Macroeconomics Statistics, National Accounts, and Prices Sector)

Snežana Remiković

(Sektor socijalnih statistika i demografije)

(Social Statistics and Demography Sector)

Nataša Vojinović

(Sektor statistike poljoprivrede, ribarstva, poslovnih statistika i životne sredine i šumarstva)

(Agricultural Statistics, Fisheries, Business Statistics and Environment, and Forestry Sector)

Uprava za statistiku - MONSTAT je glavni proizvođač i diseminator zvaničnih statističkih podataka, kao i odgovorni stručni nosilac, organizator i koordinator sistema zvanične statistike u Crnoj Gori i predstavlja zvaničnu statistiku u međunarodnom statističkom sistemu.

U svom radu rukovodimo se principima Kodeksa prakse evropske statistike kako bismo obezbijedili korisnicima relevantne, pravovremene i tačne podatke na profesionalno nezavisan, nepristrasan i objektivan način.

Statistical Office of Montenegro - MONSTAT is the main producer and disseminator of official statistical data, and responsible professional authority, organizer, and coordinator of official statistical system in Montenegro, and it represents the official statistics in the international statistical system.

In our work, we respect the principles of the European Statistics Code of Practice to provide users with relevant, timely, and accurate data in professional independent, impartial, and objective manner.