

Strukturalno istraživanje o poslovanju preduzeća 2019. godina

U ovom saopštenju objavljuju se rezultati poslovanja preduzeća u Crnoj Gori u 2019. godini. Istraživanje je u skladu sa propisanom metodologijom koja počiva na Regulativi Evropske Komisije br.295/2008. Podaci su prikazani na nivou sektora Klasifikacije djelatnosti 2010 (KD 2010) kao i prema klasi (veličini) preduzeća.

Promet preduzeća u Crnoj Gori u 2019. godini iznosio je 9 427 miliona eura. Bruto vrijednost proizvodnje u 2019. godini iznosila je 5 555 miliona eura, međufazna potrošnja 3 349 miliona eura i bruto dodata vrijednost je iznosila 2 205 miliona eura.

Tabela 1. Promet preduzeća prema KD 2010 na nivou sektora, u hilj. EUR, 2019. godina

Klasifikacija djelatnosti (KD 2010)		Promet ¹
Ukupno		9 427 074,7
B	Vađenje rude i kamena	105 188,8
C	Prerađivačka industrija	827 933,6
D	Snabdijevanje električnom energijom, gasom, parom i klimatizacija	474 001,8
E	Snabdijevanje vodom, upravljanje otpadnim vodama, kontrolisanje procesa uklanjanja otpada i slične aktivnosti	148 712,8
F	Građevinarstvo	1 356 703,9
G	Trgovina na veliko i trgovina na malo i popravka motornih vozila i motocikala	4 067 852,7
H	Saobraćaj i skladištenje	492 154,9
I	Usluge pružanja smještaja i ishrane	495 814,8
J	Informisanje i komunikacije	391 228,0
L	Poslovanje nekretninama	79 427,5
M	Stručne, naučne i tehničke djelatnosti	368 067,8
N	Administrativne i pomoćne uslužne djelatnosti	268 853,7
P	Obrazovanje	25 282,4
Q	Zdravstvena i socijalna zaštita	57 643,6
R	Umjetnost zabava i rekreacija	185 289,9
S	Ostale uslužne djelatnosti	82 918,4

¹ Promet obuhvata obračunate prihode od prodaje roba i usluga, bez PDV-a

Grafik 1. Učešća vrijednosti prometa posmatranih sektora u ukupnom prometu prema klasi preduzeća, 2019. godina

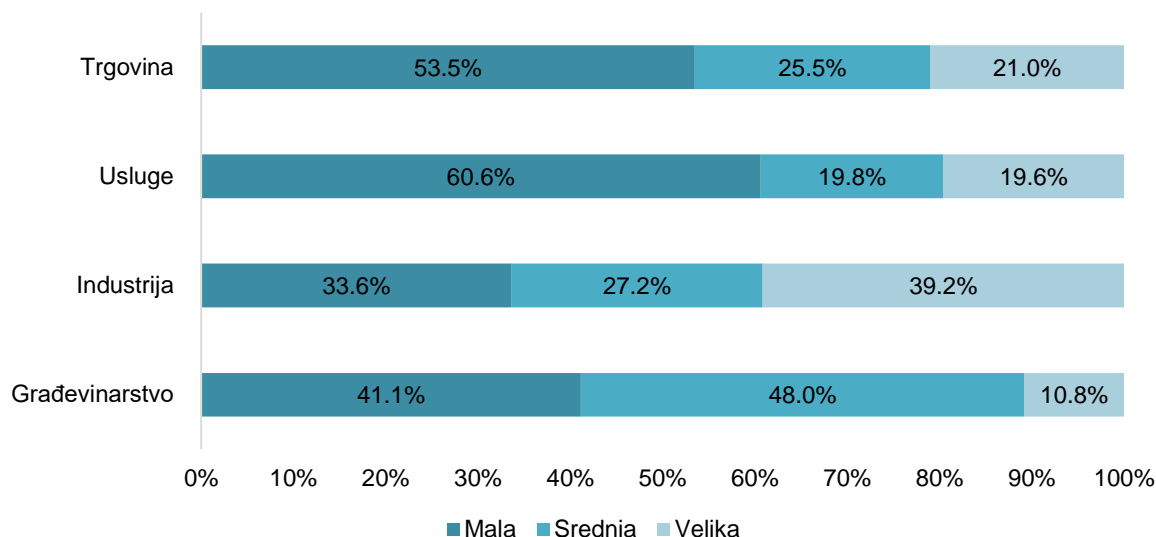


Tabela 2. Promet sektora prema klasi preduzeća u hilj. EUR 2019. godina

Klasa djelatnosti / Klasa preduzeća	Mala	Srednja	Velika
Ukupno	4 740 751,2	2 595 627,2	2 090 695,3
Građevinarstvo	558 159,9	651 835,6	146 708,4
Industrija	523 479,9	422 752,9	609 604,1
Usluge	1 483 445,9	484 054,2	479 180,8
Trgovina	2 175 665,5	1 036 985,2	855 202,0

Tabela 3. Bruto vrijednost proizvodnje, međufazna potrošnja i bruto dodata vrijednost prema sektorima, u hilj. EUR, 2019. godina

Klasifikacija djelatnosti (KD 2010)		Bruto vrijednost proizvodnje	Međufazna potrošnja	Bruto dodata vrijednost
Ukupno		5 555 108,3	3 349 935,5	2 205 172,9
B	Vađenje rude i kamena	106 933,2	53 293,6	53 639,6
C	Prerađivačka industrija	582 127,3	431 866,0	150 261,2
D	Snabdijevanje električnom energijom, gasom, parom i klimatizacija	345 024,9	207 630,3	137 394,6
E	Snabdijevanje vodom, upravljanje otpadnim vodama, kontrolisanje procesa uklanjanja otpada i slične aktivnosti	125 222,5	43 169,1	82 053,4
F	Građevinarstvo	1 181 107,2	894 709,1	286 398,1
G	Trgovina na veliko i trgovina na malo i popravka motornih vozila i motocikala	1 082 535,0	519 430,4	563 104,6
H	Saobraćaj i skladištenje	444 432,5	265 441,3	178 991,2
I	Usluge pružanja smještaja i ishrane	404 163,0	230 197,5	173 965,5
J	Informisanje i komunikacije	350 064,7	169 075,4	180 989,3
L	Poslovanje nekretninama	62 969,7	50 057,7	12 912,0
M	Stručne, naučne i tehničke djelatnosti	317 896,8	193 484,3	124 412,4
N	Administrativne i pomoćne uslužne djelatnosti	239 681,5	128 093,1	111 588,4
P	Obrazovanje	24 663,0	8 539,0	16 124,0
Q	Zdravstvena i socijalna zaštita	53 656,5	20 902,7	32 753,7
R	Umjetnost, zabava i rekreacija	170 422,1	101 638,7	68 783,4
S	Ostale uslužne djelatnosti	64 208,6	32 407,2	31 801,4

Tabela 4. Bruto vrijednost proizvodnje, međufazna potrošnja i bruto dodata vrijednost prema klasi preduzeća, u hilj. EUR, 2019. godina

Klasa preduzeća	Bruto vrijednost proizvodnje	Međufazna potrošnja	Bruto dodata vrijednost
Ukupno	5 555 108,3	3 349 935,5	2 205 172,9
Mala	2 705 926,1	1 713 633,1	992 293,1
Srednja	1 591 937,4	965 753,7	626 183,7
Velika	1 257 244,8	670 548,7	586 696,1

Tabela 5. Nabavka dobara i usluga i troškovi materijala prema sektorima, u hilj. EUR, 2019. godina

Klasifikacija djelatnosti (KD 2010)		Nabavka dobara i usluga
Ukupno		5 398 265,8
B	Vađenje rude i kamena	23 712,2
C	Prerađivačka industrija	575 360,8
D	Snabdijevanje električnom energijom, gasom, parom i klimatizacija	177 855,0
E	Snabdijevanje vodom, upravljanje otpadnim vodama kontrolisanje procesa uklanjanja otpada i slične aktivnosti	46 332,8
F	Građevinarstvo	695 237,1
G	Trgovina na veliko i trgovina na malo i popravka motornih vozila i motocikala	3 189 116,1
H	Saobraćaj i skladištenje	144 900,0
I	Usluge pružanja smještaja i ishrane	199 544,5
J	Informisanje i komunikacije	90 555,0
L	Poslovanje nekretninama	22 914,0
M	Stručne, naučne i tehničke djelatnosti	107 111,9
N	Administrativne i pomoćne uslužne djelatnosti	50 721,3
P	Obrazovanje	2 789,8
Q	Zdravstvena i socijalna zaštita	16 261,3
R	Umjetnost zabava i rekreacija	28 952,9
S	Ostale uslužne djelatnosti	26 901,0

Grafik 2. Učešće troškova zarada, naknada zarada i ostalih ličnih rashoda u ukupnoj vrijednosti posmatranih sektora prema klasi preduzeća, 2019. godina

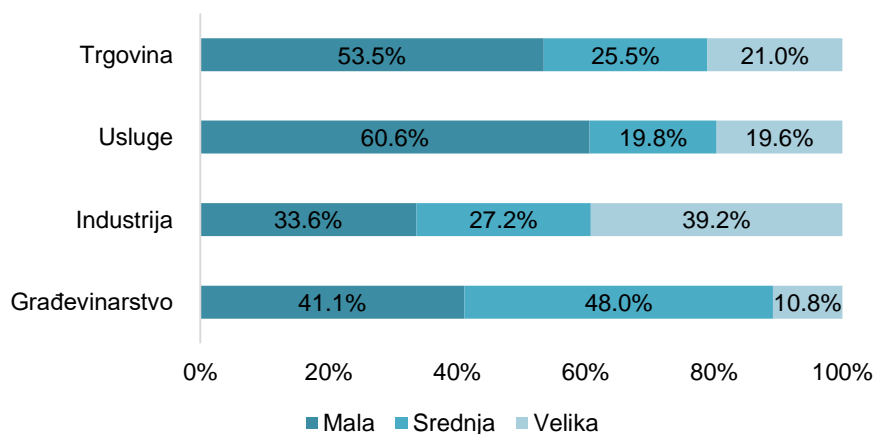
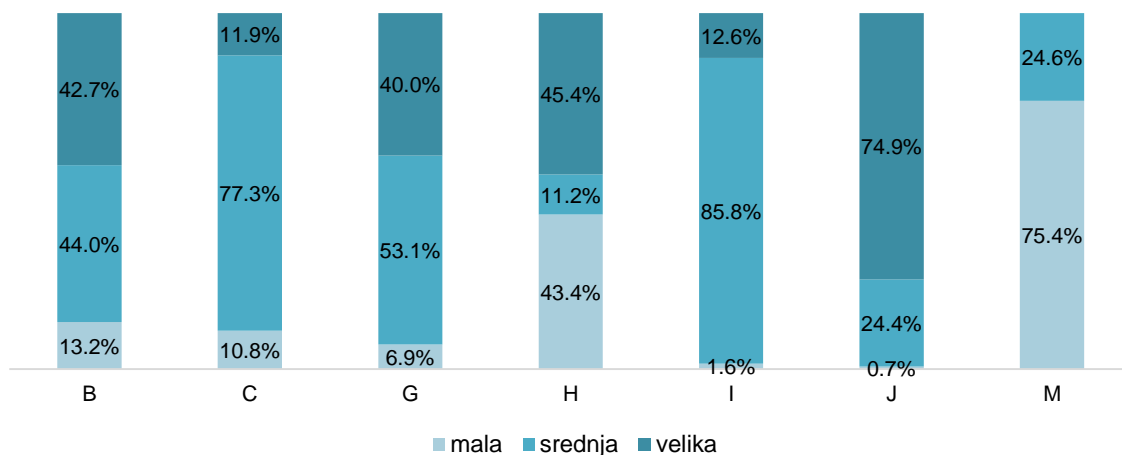


Tabela 6. Investicije u izgradnju zgrada i drugih građevina, investicije u mašine i opremu i druga tehnička sredstva, u hilj. EUR, 2019. godina

Klasifikacija djelatnosti (KD 2010)		Investicije u zgrade i druge građevine	Investicije u mašine, opremu i druga tehnička sredstva	Ostalo
Ukupno		379 019,3	257 576,8	35 892,9
B	Vađenje rude i kamena	1 222,0	7 109,0	785,0
C	Prerađivačka industrija	9 800,2	39 318,1	258,1
D	Snabdijevanje električnom energijom, gasom, parom i klimatizacija	11 621,0	53 708,3	2 447,0
E	Snabdijevanje vodom, upravljanje otpadnim vodama, kontrolisanje procesa uklanjanja otpada i slične aktivnosti	2 733,5	4 711,6	42,0
F	Građevinarstvo	30 754,6	40 942,9	934,2
G	Trgovina na veliko i trgovina na malo i popravka motornih vozila i motocikala	55 972,5	26 073,7	4 376,9
H	Saobraćaj i skladištenje	19 169,2	20 921,1	1 288,3
I	Usluge pružanja smještaja i ishrane	21 277,7	8 809,1	326,1
J	Informisanje i komunikacije	24 558,7	49 704,9	24 684,7
L	Poslovanje nekretninama	199 165,1	1 430,8	261,3
M	Stručne, naučne i tehničke djelatnosti	2 477,0	3 618,6	48,3
N	Administrativne i pomoćne uslužne djelatnosti	267,8	1 228,8	441,0

Grafik 3. Investicije u nova i polovna osnovna sredstva, prema klasi preduzeća, 2019. godina



METODOLOŠKA OBJAŠNJENJA

Izvori i metode prikupljanja podataka

Cilj strukturnog istraživanja o poslovanju preduzeća je obračun indikatora potrebnih za analizu strukture djelatnosti poslovnih subjekata, strukture inputa i outputa proizvodnog procesa, poslovnog uspjeha i konkurentnosti ekonomskih subjekata. Podaci za kompilaciju strukturne biznis statistike (SBS) i obračun pokazatelja SBS-a prikupljaju se iz administrativnih i statističkih izvora podataka.

Najvažniji administrativni izvori podataka su finansijski izvještaji privrednih subjekata i statistički aneks. Ostali izvori podataka su statistička istraživanja Uprave za statistiku: investicije, istraživanja statistike tržišta rada, kratkoročne statistike (istraživanja u oblasti građevinarstva, trgovine i industrije) kao i podaci Biznis registra.

Obuhvat

Jedinice posmatranja Strukturnog istraživanja o poslovanju preduzeća (SBS-1) su privredni subjekti koji obavljaju privrednu djelatnost u sektorima B do S prema KD 2010 izuzev sektora K i O (Finansijske djelatnosti i sektor Državna uprava i odbrana). Svakom preduzeću dodjeljuje se šifra djelatnosti u skladu sa nacionalnom KD 2010 prema glavnoj djelatnosti koju obavlja. Glavnu djelatnost utvrđuje i ažurira Biznis registar Uprave za statistiku.

Prikupljeni podaci se prikazuju prema Klasifikaciji djelatnosti 2010 (KD 2010) koja je usklađena sa Evropskom klasifikacijom djelatnosti NACE Rev 2.

Privredni subjekti prema veličini preduzeća na osnovu broja zaposlenih klasifikovani su u tri klase:

- mala (0 do 49 radnika)
- srednja (50 do 249 radnika)
- i velika (preko 250 radnika).

Definicije

Promet obuhvata obračunate prihode od prodaje roba i usluga bez PDV-a.

Bruto vrijednost proizvodnje predstavlja tržišnu vrijednost svih proizvedenih roba i usluga.

Međufazna potrošnja po nabavnim cijenama je vrijednost proizvoda i usluga koji se transformišu, koriste ili troše u procesu proizvodnje.

Bruto dodata vrijednost predstavlja razliku između bruto vrijednosti proizvodnje i međufazne potrošnje.

Ukupne nabavke dobara i usluga predstavljaju vrijednost svih dobara i usluga nabavljenih tokom obračunskog perioda za preprodaju ili potrošnju u proizvodnom procesu. Dobra i usluge mogu biti preprodani sa ili bez dalje dorade, upotrijebljeni u proizvodnom procesu ili se nalaze na zalihama.

Izdaje i štampa Uprava za statistiku Crne Gore (MONSTAT)
81000 Podgorica, IV Proleterske br.2, telefon (+382) 20 230-811, faks (+382) 20 230-814

Saopštenje pripremio:

**Odsjek poslovnih statistika, statistike stranih filijala
i strukturalne biznis statistike**

contact@monstat.org
