

Dolasci i noćenja turista u kolektivnom smještaju

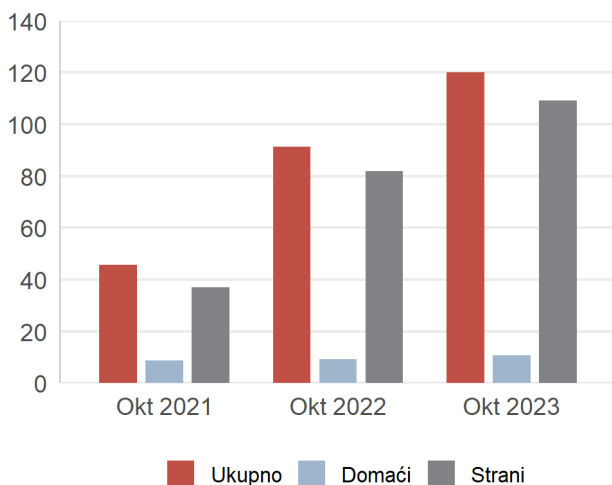
Oktobar 2023.

U Crnoj Gori u oktobru 2023. u kolektivnom smještaju¹ (hoteli, odmarališta, pansioni, moteli, turistička naselja, hosteli i dr.), ostvareno je 120 021 dolazaka i 341 028 noćenja turista.

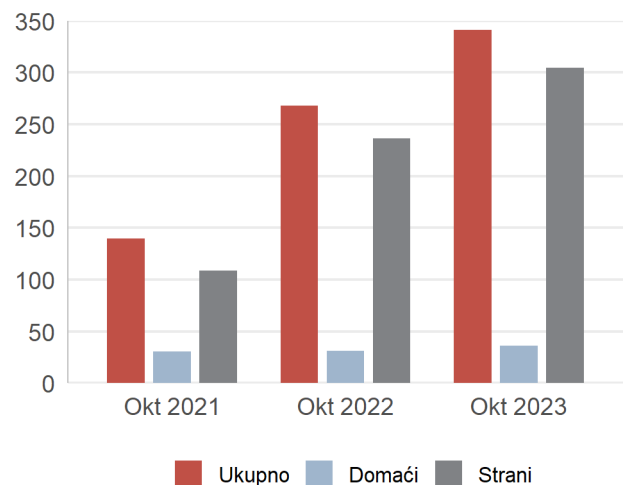
Od ukupnog broja noćenja u kolektivnom smještaju 89,3% ostvarili su strani, a 10,7% noćenja ostvarili su domaći turisti.

U strukturi noćenja po vrstama turističkih mjesta u oktobru 2023. najviše noćenja ostvareno je u primorskim mjestima (86,5%), glavnom gradu (9,0%), planinskim mjestima (2,4%) i ostalim mjestima (2,0%).

Grafik 1. Dolasci turista, u hilj.



Grafik 2. Noćenja turista, u hilj.



¹ Kolektivni smještajni objekti uključuju hotele, pansione, motele, turistička naselja, odmarališta, hostele, kampove i sl. Kolektivni smještaj ne uključuje individualni, tzv. "privatni smještaj" (smještaj u kućama i sobama za iznajmljivanje, kao i u turističkim apartmanima).

Napomena: podaci individualnog, tzv. "privatnog smještaja" (smještaj u kućama i sobama za iznajmljivanje, kao i u turističkim apartmanima) biće obrađeni i publikovane se na godišnjem nivou od 2018. godine shodno Godišnjem planu zvanične statistike.

Tabela 1. Dolasci i noćenja turista u kolektivnom smještaju po opštinama², oktobar 2023.

	Dolasci turista				Noćenja turista			
	strani	domaći	ukupno	struktura	strani	domaći	ukupno	struktura
	(1)	(2)	(3)=(1)+(2)	(3) u %	(1)	(2)	(3)=(1)+(2)	(3) u %
UKUPNO	109 195	10 826	120 021	100,0	304 572	36 456	341 028	100,0
Andrijevisa	-	-	-	-	-	-	-	-
Bar	3 723	441	4 164	3,5	15 996	821	16 817	4,9
Berane	402	304	706	0,6	532	460	992	0,3
Bijelo Polje	187	148	335	0,3	313	280	593	0,2
Budva	47 551	3 203	50 754	42,3	139 212	6 225	145 437	42,6
Cetinje	367	62	429	0,4	627	404	1 031	0,3
Danilovgrad	250	80	330	0,3	446	124	570	0,2
Gusinje	-	-	-	-	-	-	-	-
Herceg Novi	15 071	1 516	16 587	13,8	51 164	16 081	67 245	19,7
Kolašin	2 208	769	2 977	2,5	3 786	1 305	5 091	1,5
Kotor	8 071	363	8 434	7,0	19 347	720	20 067	5,9
Mojkovac	231	33	264	0,2	538	77	615	0,2
Nikšić	888	166	1 054	0,9	1 296	327	1 623	0,5
Petnjica	-	-	-	-	-	-	-	-
Plav	-	-	-	-	-	-	-	-
Pljevlja	296	194	490	0,4	465	341	806	0,2
Plužine	-	-	-	-	-	-	-	-
Podgorica	15 876	1 393	17 269	14,4	27 916	2 927	30 843	9,0
Rožaje	16	20	36	0,0	32	84	116	0,0
Šavnik	-	-	-	-	-	-	-	-
Tivat	7 166	561	7 727	6,4	16 878	1 106	17 984	5,3
Tuzi	-	-	-	-	-	-	-	-
Ulcinj	4 474	1 271	5 745	4,8	22 828	4 674	27 502	8,1
Žabljak	1 416	247	1 663	1,4	1 963	411	2 374	0,7
Zeta	-	-	-	-	-	-	-	-

Tabela 2. Dolasci i noćenja turista u kolektivnom smještaju po vrsti mjesta³, oktobar 2023.

	Dolasci turista				Noćenja turista			
	strani	domaći	ukupno	struktura	strani	domaći	ukupno	struktura
	(1)	(2)	(3)=(1)+(2)	(3) u %	(1)	(2)	(3)=(1)+(2)	(3) u %
Ukupno	109 195	10 826	120 021	100,0	304 572	36 456	341 028	100,0
Glavni grad	15 876	1 393	17 269	14,4	27 916	2 927	30 843	9,0
Primorska mjesta	86 056	7 355	93 411	77,8	265 425	29 627	295 052	86,5
Planinska mjesta	3 983	1 077	5 060	4,2	6 310	1 857	8 167	2,4
Ostala mjesta	3 280	1 001	4 281	3,6	4 921	2 045	6 966	2,0

² Zbog malog broja izvještajnih jedinica podaci za opštine Andrijevisa, Gusinje, Petnjica, Plav, Plužine, Šavnik, Tuzi i Zeta nijesu prikazani zbog indirektno prepoznatljivosti izvještajnih jedinica. Povjerljivost podataka definisana je članom 54 Zakona o zvaničnoj statistici i sistemu zvanične statistike ("Službeni list Crne Gore" br. 018/12 od 30.03.2012, 047/19 od 12.08.2019). Podaci za navedene opštine se neće objavljivati do dobijanja pismene saglasnosti izvještajnih jedinica kako je definisano članom 61 navedenog Zakona.

³ **Glavni grad:** Podgorica.

Primorska mjesta: Bar, Budva, Kotor, Tivat, Ulcinj i Herceg Novi.

Planinska mjesta: Andrijevisa, Gusinje, Kolašin, Plav, Plužine, Rožaje, Šavnik i Žabljak.

Ostala mjesta: Berane, Bijelo Polje, Cetinje, Mojkovac, Nikšić, Petnjica, Pljevlja, Danilovgrad, Tuzi i Zeta.

Tabela 3. Dolasci i noćenja stranih turista po zemlji pripadnosti u kolektivnom smještaju, oktobar 2023.

Zemlja pripadnosti gostiju	Dolasci	Struktura, u %	Noćenja	Struktura, u %
Strani turisti	109 195	100,0	304 572	100,0
Evropa	87 269	79,9	261 879	86,0
Albanija	2 529	2,3	3 918	1,3
Austrija	1 982	1,8	6 359	2,1
Belgija	1 701	1,6	4 232	1,4
Bjelogorusija	206	0,2	543	0,2
Bosna i Hercegovina	2 224	2,0	5 015	1,6
Bugarska	970	0,9	2 167	0,7
Češka	351	0,3	1 063	0,3
Danska	2 816	2,6	8 571	2,8
Estonija	546	0,5	2 778	0,9
Finska	1 994	1,8	6 490	2,1
Francuska	7 603	7,0	23 796	7,8
Grčka	827	0,8	1 408	0,5
Holandija	2 656	2,4	7 495	2,5
Hrvatska	2 869	2,6	5 837	1,9
Irska	602	0,6	2 676	0,9
Island	179	0,2	676	0,2
Italija	1 471	1,3	3 064	1,0
Kipar	75	0,1	141	0,0
Kosovo	1 392	1,3	3 717	1,2
Letonija	168	0,2	483	0,2
Litvanija	902	0,8	4 386	1,4
Luksemburg	43	0,0	77	0,0
Mađarska	895	0,8	2 184	0,7
Malta	84	0,1	234	0,1
Sjeverna Makedonija	949	0,9	1 932	0,6
Norveška	1 842	1,7	5 961	2,0
Njemačka	12 885	11,8	47 273	15,5
Poljska	2 549	2,3	9 056	3,0
Portugalija	211	0,2	530	0,2
Rumunija	1 100	1,0	2 288	0,8
Ruska Federacija	3 265	3,0	8 588	2,8
Slovačka	197	0,2	344	0,1
Slovenija	1 528	1,4	3 317	1,1
Srbija	6 455	5,9	14 636	4,8
Španija	818	0,7	1 687	0,6
Švajcarska uključujući Lihtenštajn	885	0,8	2 045	0,7
Švedska	3 691	3,4	12 883	4,2
Turska	5 838	5,3	12 332	4,0
Ukrajina	759	0,7	3 387	1,1
Ujedinjeno Kraljevstvo	8 749	8,0	37 224	12,2
Ostale evropske zemlje	463	0,4	1 086	0,4
Vanevropske zemlje	21 926	20,1	42 693	14,0
Južna Afrika	111	0,1	305	0,1
Ostale afričke zemlje	1 163	1,1	3 060	1,0
Kanada	696	0,6	1 419	0,5
SAD	3 558	3,3	7 327	2,4
Ostale zemlje Sjeverne Amerike	156	0,1	232	0,1
Argentina	68	0,1	162	0,1
Brazil	255	0,2	532	0,2
Čile	26	0,0	57	0,0
Ostale zemlje Južne i Srednje Amerike	569	0,5	1 016	0,3
Kina (uključujući Hong Kong)	5 332	4,9	7 058	2,3
Japan	263	0,2	389	0,1
Koreja, Republika	263	0,2	304	0,1
Izrael	5 052	4,6	12 860	4,2
Indija	652	0,6	1 213	0,4
Azerbejdžan	127	0,1	264	0,1
Ujedinjeni Arapski Emirati	199	0,2	762	0,3
Ostale azijske zemlje	2 533	2,3	3 952	1,3
Australija	489	0,4	1 161	0,4
Novi Zeland	88	0,1	217	0,1
Ostale zemlje Okeanije	326	0,3	403	0,1

METODOLOŠKA OBJAŠNENJA

Podaci o turističkom prometu u kolektivnom smještaju (broj dolazaka i noćenja turista) prikupljaju se redovnim Mjesečnim izvještajem o dolascima i noćenjima turista u smještajnim objektima kolektivnog smještaja (obrazac TU-11). Izvještaji se sastavljaju na osnovu evidencija u knjigama gostiju koje vode recepcijske službe kolektivnih ugostiteljskih smještajnih objekata (sve vrste hotela, odmarališta, pansioni, moteli, turistička naselja, hosteli itd.). Kolektivni smještaj ne uključuje individualni, tzv. "privatni smještaj" (smještaj u kućama i sobama za iznajmljivanje, kao i u turističkim apartmanima). Turist je svaka osoba koja u mjestu van svoga prebivališta provede najmanje jednu noć u ugostiteljskom ili drugom objektu za smještaj turista radi odmora ili rekreacije, zdravlja, studija, sporta, religije, porodice, poslova, javnih misija ili skupova. Turistima se ne smatraju osobe koje u mjestu posjete borave duže od 12 uzastopnih mjeseci, osobe koje obavljaju neku aktivnost finansiranu iz mjesta posjete, osobe koje redovno dnevno ili nedjeljno putuju u mjesto gdje obavljaju posao ili studiraju, migranti, pogranični radnici, diplomatski i konzularni predstavnici, izbjeglice, raseljena lica, osobe u tranzitu koje formalno ne ulaze u zemlju, stalni stanovnici koji putuju u drugo mjesto s namjerom da se tamo stalno nastane, osobe koje su na privremenom radu u Crnoj Gori i primaju platu za svoj rad.

Domaći turista je osoba sa prebivalištem u CG, koja privremeno boravi u nekom drugom mjestu izvan svog prebivališta i prenoći bar jednu noć u ugostiteljskom ili nekom drugom objektu za smještaj turista.

Strani turista je osoba sa prebivalištem izvan CG koja privremeno boravi u nekom mjestu u CG i prenoći bar jednu noć u ugostiteljskom ili nekom drugom objektu za smještaj.


Posljednji objavljeni podatak se smatra preliminarnim i postaje konačan, u definisanom roku, predviđenim Kalendarom objavljivanja statističkih podataka.

Prilikom korišćenja podataka navesti:
„Izvor podataka: Uprava za statistiku - MONSTAT“

Više podataka, kao i detaljna metodološka objašnjenja možete naći u sekciji: [Turizam](#)

Pripremio: Željko ŽIVKOVIĆ

Odsjek: Odsjek poslovnih statistika, statistike stranih filijala i strukturalne biznis statistike
contact@monstat.org

Kontakt za medije:
mediji@monstat.org 

@monstat_me 

MONSTAT - Uprava za statistiku Crne Gore 