

## Dolasci i noćenja turista u kolektivnom smještaju

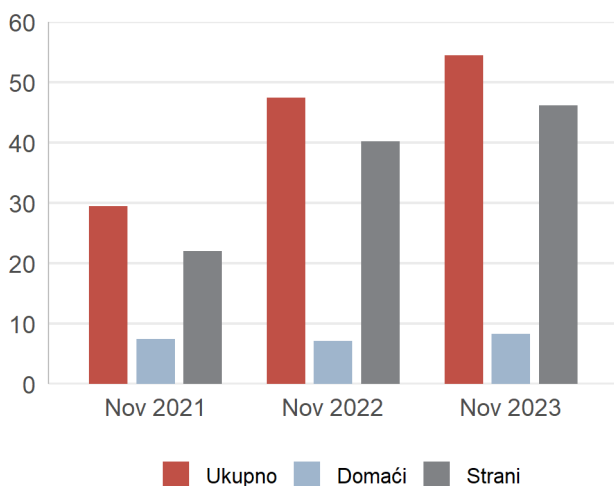
### Novembar 2023.

U Crnoj Gori u novembru 2023. u kolektivnom smještaju<sup>1</sup> (hoteli, odmarališta, pansioni, moteli, turistička naselja, hosteli i dr.), ostvareno je 54 468 dolazaka i 138 429 noćenja turista.

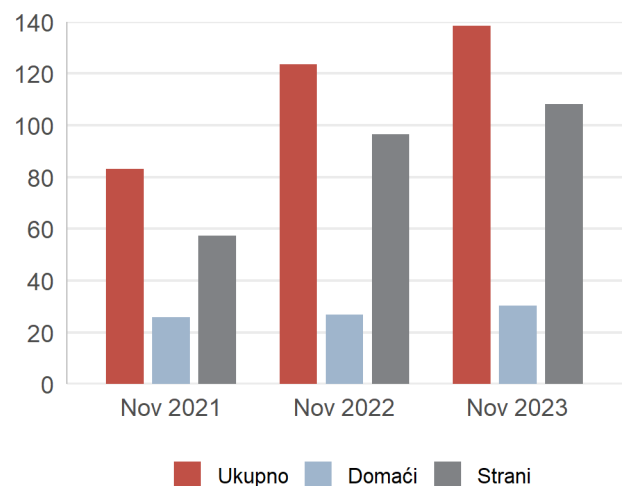
Od ukupnog broja noćenja u kolektivnom smještaju 78,1% ostvarili su strani, a 21,9% noćenja ostvarili su domaći turisti.

U strukturi noćenja po vrstama turističkih mjesta u novembru 2023. najviše noćenja ostvareno je u primorskim mjestima (78,9%), glavnom gradu (14,6%), ostalim mjestima (3,4%) i planinskim mjestima (3,1%).

**Grafik 1.** Dolasci turista, u hilj.



**Grafik 2.** Noćenja turista, u hilj.



<sup>1</sup> Kolektivni smještajni objekti uključuju hotele, pansione, motele, turistička naselja, odmarališta, hostele, kampove i sl. Kolektivni smještaj ne uključuje individualni, tzv. "privatni smještaj" (smještaj u kućama i sobama za iznajmljivanje, kao i u turističkim apartmanima).

**Napomena:** podaci individualnog, tzv. "privatnog smještaja" (smještaj u kućama i sobama za iznajmljivanje, kao i u turističkim apartmanima) biće obrađeni i publikovane se na godišnjem nivou od 2018. godine, shodno Godišnjem planu zvanične statistike.

**Tabela 1.** Dolasci i noćenja turista u kolektivnom smještaju po opštinama<sup>2</sup>, novembar 2023.

	Dolasci turista				Noćenja turista			
	strani	domaći	ukupno	struktura	strani	domaći	ukupno	struktura
	(1)	(2)	(3)=(1)+(2)	(3) u %	(1)	(2)	(3)=(1)+(2)	(3) u %
<b>UKUPNO</b>	<b>46 145</b>	<b>8 323</b>	<b>54 468</b>	<b>100,0</b>	<b>108 061</b>	<b>30 368</b>	<b>138 429</b>	<b>100,0</b>
Andrijevisa	-	-	-	-	-	-	-	-
Bar	935	385	1 320	2,4	2 090	622	2 712	2,0
Berane	235	225	460	0,8	343	339	682	0,5
Bijelo Polje	118	89	207	0,4	283	208	491	0,4
Budva	18 048	2 070	20 118	36,9	42 661	4 036	46 697	33,7
Cetinje	146	124	270	0,5	376	378	754	0,5
Danilovgrad	70	5	75	0,1	226	5	231	0,2
Gusinje	-	-	-	-	-	-	-	-
Herceg Novi	7 635	1 503	9 138	16,8	20 359	16 351	36 710	26,5
Kolašin	1 071	1 103	2 174	4,0	2 025	2 035	4 060	2,9
Kotor	2 405	508	2 913	5,3	4 791	724	5 515	4,0
Mojkovac	23	7	30	0,1	74	32	106	0,1
Nikšić	579	89	668	1,2	1 190	191	1 381	1,0
Petnjica	-	-	-	-	-	-	-	-
Plav	-	-	-	-	-	-	-	-
Pljevlja	242	190	432	0,8	421	350	771	0,6
Plužine	-	-	-	-	-	-	-	-
Podgorica	10 215	1 401	11 616	21,3	17 349	2 847	20 196	14,6
Rožaje	19	14	33	0,1	91	60	151	0,1
Šavnik	-	-	-	-	-	-	-	-
Tivat	2 833	353	3 186	5,8	6 192	747	6 939	5,0
Tuzi	-	-	-	-	-	-	-	-
Ulcinj	1 287	234	1 521	2,8	9 252	1 417	10 669	7,7
Žabljak	19	2	21	0,0	20	4	24	0,0
Zeta	-	-	-	-	-	-	-	-

**Tabela 2.** Dolasci i noćenja turista u kolektivnom smještaju po vrsti mjesta<sup>3</sup>, novembar 2023.

	Dolasci turista				Noćenja turista			
	strani	domaći	ukupno	struktura	strani	domaći	ukupno	struktura
	(1)	(2)	(3)=(1)+(2)	(3) u %	(1)	(2)	(3)=(1)+(2)	(3) u %
<b>Ukupno</b>	<b>46 145</b>	<b>8 323</b>	<b>54 468</b>	<b>100,0</b>	<b>108 061</b>	<b>30 368</b>	<b>138 429</b>	<b>100,0</b>
Glavni grad	10 215	1 401	11 616	21,3	17 349	2 847	20 196	14,6
Primorska mjesta	33 143	5 053	38 196	70,1	85 345	23 897	109 242	78,9
Planinska mjesta	1 109	1 119	2 228	4,1	2 136	2 099	4 235	3,1
Ostala mjesta	1 678	750	2 428	4,5	3 231	1 525	4 756	3,4

<sup>2</sup> Zbog malog broja izvještajnih jedinica podaci za opštine Andrijevisa, Gusinje, Petnjica, Plav, Plužine, Šavnik, Tuzi i Zeta nijesu prikazani zbog indirektno prepoznatljivosti izvještajnih jedinica. Povjerljivost podataka definisana je članom 54 Zakona o zvaničnoj statistici i sistemu zvanične statistike (Službeni list Crne Gore br. 018/12 od 30.03.2012, 047/19 od 12.08.2019). Podaci za navedene opštine se neće objavljivati do dobijanja pismene saglasnosti izvještajnih jedinica kako je definisano članom 61 navedenog Zakona.

<sup>3</sup> **Glavni grad:** Podgorica.

**Primorska mjesta:** Bar, Budva, Kotor, Tivat, Ulcinj i Herceg Novi.

**Planinska mjesta:** Andrijevisa, Gusinje, Kolašin, Plav, Plužine, Rožaje, Šavnik i Žabljak.

**Ostala mjesta:** Berane, Bijelo Polje, Cetinje, Mojkovac, Nikšić, Petnjica, Pljevlja, Danilovgrad, Tuzi i Zeta.

**Tabela 3.** Dolasci i noćenja stranih turista po zemlji pripadnosti u kolektivnom smještaju, novembar 2023.

Zemlja pripadnosti gostiju	Dolasci	Struktura, u %	Noćenja	Struktura, u %
<b>Strani turisti</b>	<b>46 145</b>	<b>100,0</b>	<b>108 061</b>	<b>100,0</b>
<b>Evropa</b>	<b>40 598</b>	<b>88,0</b>	<b>97 180</b>	<b>89,9</b>
Albanija	3 096	6,7	5 462	5,1
Austrija	304	0,7	698	0,6
Belgija	1 483	3,2	1 738	1,6
Bjelorusija	96	0,2	284	0,3
Bosna i Hercegovina	1 113	2,4	2 267	2,1
Bugarska	132	0,3	291	0,3
Češka	131	0,3	331	0,3
Danska	280	0,6	1 528	1,4
Estonija	41	0,1	117	0,1
Finska	1 012	2,2	1 215	1,1
Francuska	2 311	5,0	5 972	5,5
Grčka	368	0,8	663	0,6
Holandija	1 770	3,8	4 911	4,5
Hrvatska	1 798	3,9	3 351	3,1
Irska	70	0,2	175	0,2
Island	12	0,0	128	0,1
Italija	592	1,3	1 347	1,2
Kipar	44	0,1	104	0,1
Kosovo	848	1,8	1 496	1,4
Letonija	65	0,1	187	0,2
Litvanija	94	0,2	193	0,2
Luksemburg	21	0,0	43	0,0
Mađarska	248	0,5	611	0,6
Malta	67	0,1	169	0,2
Sjeverna Makedonija	553	1,2	1 239	1,1
Norveška	1 065	2,3	3 311	3,1
Njemačka	5 952	12,9	18 315	16,9
Poljska	615	1,3	1 602	1,5
Portugalija	56	0,1	102	0,1
Rumunija	381	0,8	822	0,8
Ruska Federacija	2 020	4,4	4 846	4,5
Slovačka	87	0,2	301	0,3
Slovenija	525	1,1	1 094	1,0
Srbija	4 449	9,6	9 559	8,8
Španija	146	0,3	397	0,4
Švajcarska uključujući Lihtenštajn	415	0,9	943	0,9
Švedska	1 477	3,2	4 545	4,2
Turska	4 136	9,0	9 366	8,7
Ukrajina	456	1,0	1 383	1,3
Ujedinjeno Kraljevstvo	2 051	4,4	5 578	5,2
Ostale evropske zemlje	218	0,5	496	0,5
<b>Vanevropske zemlje</b>	<b>5 547</b>	<b>12,0</b>	<b>10 881</b>	<b>10,1</b>
Južna Afrika	91	0,2	156	0,1
Ostale afričke zemlje	314	0,7	994	0,9
Kanada	137	0,3	294	0,3
SAD	1 118	2,4	2 637	2,4
Ostale zemlje Sjeverne Amerike	65	0,1	148	0,1
Argentina	23	0,0	27	0,0
Brazil	48	0,1	64	0,1
Čile	8	0,0	12	0,0
Ostale zemlje Južne i Srednje Amerike	88	0,2	353	0,3
Kina (uključujući Hong Kong)	1 749	3,8	2 260	2,1
Japan	110	0,2	168	0,2
Koreja, Republika	108	0,2	121	0,1
Izrael	189	0,4	539	0,5
Indija	202	0,4	409	0,4
Azerbejdžan	84	0,2	388	0,4
Ujedinjeni Arapski Emirati	106	0,2	216	0,2
Ostale azijske zemlje	847	1,8	1 661	1,5
Australija	98	0,2	210	0,2
Novi Zeland	48	0,1	85	0,1
Ostale zemlje Okeanije	114	0,2	139	0,1

## METODOLOŠKA OBJAŠNENJA

Podaci o turističkom prometu u kolektivnom smještaju (broj dolazaka i noćenja turista) prikupljaju se redovnim Mjesečnim izvještajem o dolascima i noćenjima turista u smještajnim objektima kolektivnog smještaja (obrazac TU-11). Izvještaji se sastavljaju na osnovu evidencija u knjigama gostiju koje vode recepcijske službe kolektivnih ugostiteljskih smještajnih objekata (sve vrste hotela, odmarališta, pansioni, moteli, turistička naselja, hosteli itd.). Kolektivni smještaj ne uključuje individualni, tzv. "privatni smještaj" (smještaj u kućama i sobama za iznajmljivanje, kao i u turističkim apartmanima). Turist je svaka osoba koja u mjestu van svoga prebivališta provede najmanje jednu noć u ugostiteljskom ili drugom objektu za smještaj turista radi odmora ili rekreacije, zdravlja, studija, sporta, religije, porodice, poslova, javnih misija ili skupova. Turistima se ne smatraju osobe koje u mjestu posjete borave duže od 12 uzastopnih mjeseci, osobe koje obavljaju neku aktivnost finansiranu iz mjesta posjete, osobe koje redovno dnevno ili nedjeljno putuju u mjesto gdje obavljaju posao ili studiraju, migranti, pogranični radnici, diplomatski i konzularni predstavnici, izbjeglice, raseljena lica, osobe u tranzitu koje formalno ne ulaze u zemlju, stalni stanovnici koji putuju u drugo mjesto s namjerom da se tamo stalno nastane, osobe koje su na privremenom radu u Crnoj Gori i primaju platu za svoj rad.

**Domaći turista** je osoba sa prebivalištem u CG, koja privremeno boravi u nekom drugom mjestu izvan svog prebivališta i prenoći bar jednu noć u ugostiteljskom ili nekom drugom objektu za smještaj turista.

**Strani turista** je osoba sa prebivalištem izvan CG koja privremeno boravi u nekom mjestu u CG i prenoći bar jednu noć u ugostiteljskom ili nekom drugom objektu za smještaj.


Posljednji objavljeni podatak se smatra preliminarnim i postaje konačan, u definisanom roku, predviđenim Kalendarom objavljivanja statističkih podataka.

Prilikom korišćenja podataka navesti:  
„Izvor podataka: Uprava za statistiku - MONSTAT“

*Više podataka, kao i detaljna metodološka objašnjenja možete naći u sekciji: [Turizam](#)*

Pripremili: Željko ŽIVKOVIĆ

Odsjek: Odsjek poslovnih statistika, statistike stranih filijala i strukturalne biznis statistike  
contact@monstat.org

Kontakt za medije:  
mediji@monstat.org 

@monstat\_me 

MONSTAT - Uprava za statistiku Crne Gore 