

Dolasci i noćenja turista u kolektivnom smještaju

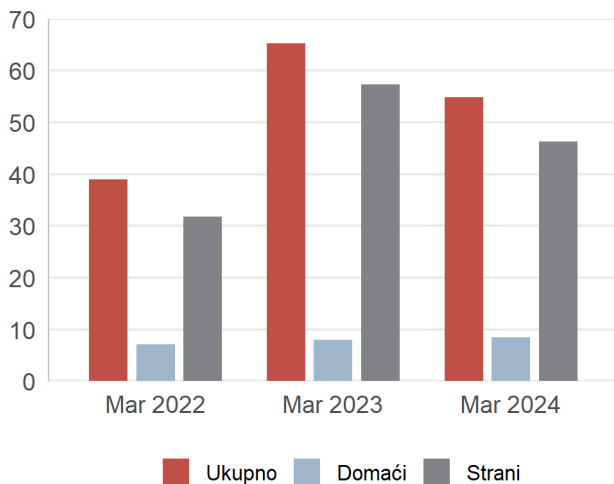
Mart 2024.

U Crnoj Gori u martu 2024. u kolektivnom smještaju¹ (hoteli, odmarališta, pansioni, moteli, turistička naselja, hosteli i dr.), ostvareno je 54 817 dolazaka i 139 437 noćenja turista.

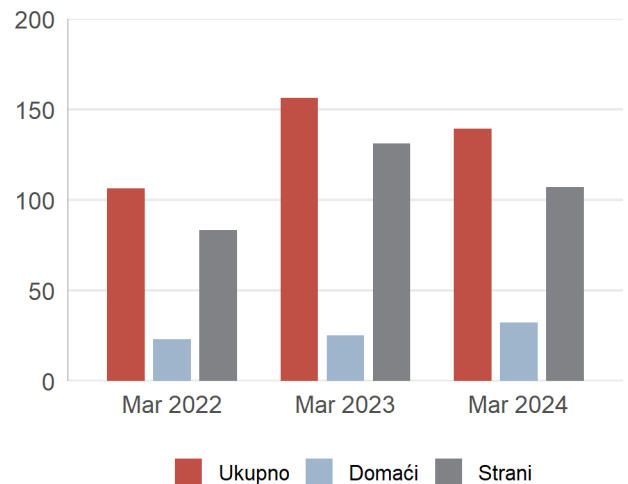
Od ukupnog broja noćenja u kolektivnom smještaju 76,7% ostvarili su strani, a 23,3% noćenja ostvarili su domaći turisti.

U strukturi noćenja po vrstama turističkih mjesta u martu 2024. najviše noćenja ostvareno je u primorskim mjestima (78,8%), glavnom gradu (13,7%), ostalim mjestima (4,9%) i planinskim mjestima (2,7%).

Grafik 1. Dolasci turista, u hilj.



Grafik 2. Noćenja turista, u hilj.



¹ Kolektivni smještajni objekti uključuju hotele, pansione, motele, turistička naselja, odmarališta, hostele, kampove i sl. Kolektivni smještaj ne uključuje individualni, tzv. "privatni smještaj" (smještaj u kućama i sobama za iznajmljivanje, kao i u turističkim apartmanima).

Napomena: podaci individualnog, tzv. "privatnog smještaja" (smještaj u kućama i sobama za iznajmljivanje, kao i u turističkim apartmanima) biće obrađeni i publikovane se na godišnjem nivou od 2018. godine shodno Godišnjem planu zvanične statistike.

Tabela 1. Dolasci i noćenja turista u kolektivnom smještaju po opštinama², mart 2024.

	Dolasci turista				Noćenja turista			
	strani	domaći	ukupno	struktura	strani	domaći	ukupno	struktura
	(1)	(2)	(3)=(1)+(2)	(3) u %	(1)	(2)	(3)=(1)+(2)	(3) u %
UKUPNO	46 337	8 480	54 817	100,0	106 919	32 518	139 437	100,0
Andrijevisa	-	-	-	-	-	-	-	-
Bar	982	493	1 475	2,7	2 688	792	3 480	2,5
Berane	204	335	539	1,0	341	472	813	0,6
Bijelo Polje	188	167	355	0,6	381	336	717	0,5
Budva	20 621	2 702	23 323	42,5	48 728	4 917	53 645	38,5
Cetinje	103	353	456	0,8	420	2 481	2 901	2,1
Danilovgrad	119	1	120	0,2	620	1	621	0,4
Gusinje	-	-	-	-	-	-	-	-
Herceg Novi	7 519	1 088	8 607	15,7	21 927	14 361	36 288	26,0
Kolašin	615	572	1 187	2,2	1 332	1 256	2 588	1,9
Kotor	2 886	315	3 201	5,8	6 164	544	6 708	4,8
Mojkovac	29	11	40	0,1	34	33	67	0,0
Nikšić	335	115	450	0,8	475	188	663	0,5
Petnjica	-	-	-	-	-	-	-	-
Plav	-	-	-	-	-	-	-	-
Pljevlja	196	234	430	0,8	281	281	562	0,4
Plužine	-	-	-	-	-	-	-	-
Podgorica	8 908	1 164	10 072	18,4	16 033	3 060	19 093	13,7
Rožaje	16	5	21	0,0	32	11	43	0,0
Šavnik	-	-	-	-	-	-	-	-
Tivat	2 770	339	3 109	5,7	6 275	615	6 890	4,9
Tuzi	-	-	-	-	-	-	-	-
Ulcinj	128	390	518	0,9	202	2 595	2 797	2,0
Žabljak	378	179	557	1,0	584	555	1 139	0,8
Zeta	-	-	-	-	-	-	-	-

Tabela 2. Dolasci i noćenja turista u kolektivnom smještaju po vrsti mjesta³, mart 2024.

	Dolasci turista				Noćenja turista			
	strani	domaći	ukupno	struktura	strani	domaći	ukupno	struktura
	(1)	(2)	(3)=(1)+(2)	(3) u %	(1)	(2)	(3)=(1)+(2)	(3) u %
Ukupno	46 337	8 480	54 817	100,0	106 919	32 518	139 437	100,0
Glavni grad	8 908	1 164	10 072	18,4	16 033	3 060	19 093	13,7
Primorska mjesta	34 906	5 327	40 233	73,4	85 984	23 824	109 808	78,8
Planinska mjesta	1 009	756	1 765	3,2	1 948	1 822	3 770	2,7
Ostala mjesta	1 514	1 233	2 747	5,0	2 954	3 812	6 766	4,9

² Zbog malog broja izvještajnih jedinica podaci za opštine Andrijevisa, Gusinje, Petnjica, Plav, Plužine, Šavnik, Tuzi i Zeta nijesu prikazani zbog indirektno prepoznatljivosti izvještajnih jedinica. Povjerljivost podataka definisana je članom 54 Zakona o zvaničnoj statistici i sistemu zvanične statistike ("Službeni list Crne Gore" br. 018/12 od 30.03.2012, 047/19 od 12.08.2019). Podaci za navedene opštine se neće objavljivati do dobijanja pismene saglasnosti izvještajnih jedinica kako je definisano članom 61 navedenog Zakona.

³ **Glavni grad:** Podgorica.

Primorska mjesta: Bar, Budva, Kotor, Tivat, Ulcinj i Herceg Novi.

Planinska mjesta: Andrijevisa, Gusinje, Kolašin, Plav, Plužine, Rožaje, Šavnik i Žabljak.

Ostala mjesta: Berane, Bijelo Polje, Cetinje, Mojkovac, Nikšić, Petnjica, Pljevlja, Danilovgrad, Tuzi i Zeta.

Tabela 3. Dolasci i noćenja stranih turista po zemlji pripadnosti u kolektivnom smještaju, mart 2024.

Zemlja pripadnosti gostiju	Dolasci	Struktura, u %	Noćenja	Struktura, u %
Strani turisti	46 337	100,0	106 919	100,0
Evropa	40 469	87,3	94 472	88,4
Albanija	3 480	7,5	5 003	4,7
Austrija	429	0,9	1 006	0,9
Belgija	128	0,3	271	0,3
Bjelorusija	105	0,2	442	0,4
Bosna i Hercegovina	1 860	4,0	3 847	3,6
Bugarska	354	0,8	799	0,7
Češka	113	0,2	334	0,3
Danska	233	0,5	763	0,7
Estonija	30	0,1	44	0,0
Finska	153	0,3	375	0,4
Francuska	2 978	6,4	5 403	5,1
Grčka	326	0,7	761	0,7
Holandija	139	0,3	400	0,4
Hrvatska	1 724	3,7	3 348	3,1
Irska	116	0,3	353	0,3
Island	20	0,0	28	0,0
Italija	1 012	2,2	2 538	2,4
Kipar	34	0,1	79	0,1
Kosovo	954	2,1	2 252	2,1
Letonija	73	0,2	165	0,2
Litvanija	82	0,2	395	0,4
Luksemburg	19	0,0	50	0,0
Mađarska	337	0,7	789	0,7
Malta	8	0,0	47	0,0
Sjeverna Makedonija	678	1,5	1 153	1,1
Norveška	63	0,1	141	0,1
Njemačka	5 598	12,1	15 821	14,8
Poljska	693	1,5	1 586	1,5
Portugalija	122	0,3	256	0,2
Rumunija	709	1,5	1 824	1,7
Ruska Federacija	2 190	4,7	5 453	5,1
Slovačka	62	0,1	145	0,1
Slovenija	460	1,0	1 080	1,0
Srbija	5 209	11,2	10 954	10,2
Španija	598	1,3	1 271	1,2
Švajcarska uključujući Lihtenštajn	737	1,6	1 499	1,4
Švedska	1 455	3,1	5 455	5,1
Turska	3 938	8,5	8 489	7,9
Ukrajina	604	1,3	1 918	1,8
Ujedinjeno Kraljevstvo	2 517	5,4	7 532	7,0
Ostale evropske zemlje	129	0,3	403	0,4
Vanevropske zemlje	5 868	12,7	12 447	11,6
Južna Afrika	25	0,1	48	0,0
Ostale afričke zemlje	277	0,6	810	0,8
Kanada	158	0,3	348	0,3
SAD	959	2,1	2 488	2,3
Ostale zemlje Sjeverne Amerike	70	0,2	305	0,3
Argentina	45	0,1	238	0,2
Brazil	53	0,1	95	0,1
Čile	7	0,0	40	0,0
Ostale zemlje Južne i Srednje Amerike	70	0,2	312	0,3
Kina (uključujući Hong Kong)	2 511	5,4	3 580	3,3
Japan	151	0,3	269	0,3
Koreja, Republika	260	0,6	281	0,3
Izrael	209	0,5	484	0,5
Indija	315	0,7	916	0,9
Azerbejdžan	94	0,2	286	0,3
Ujedinjeni Arapski Emirati	12	0,0	26	0,0
Ostale azijske zemlje	459	1,0	1 537	1,4
Australija	92	0,2	211	0,2
Novi Zeland	26	0,1	51	0,0
Ostale zemlje Okeanije	75	0,2	122	0,1

METODOLOŠKA OBJAŠNENJA

Podaci o turističkom prometu u kolektivnom smještaju (broj dolazaka i noćenja turista) prikupljaju se redovnim Mjesečnim izvještajem o dolascima i noćenjima turista u smještajnim objektima kolektivnog smještaja (obrazac TU-11). Izvještaji se sastavljaju na osnovu evidencija u knjigama gostiju koje vode recepcijske službe kolektivnih ugostiteljskih smještajnih objekata (sve vrste hotela, odmarališta, pansioni, moteli, turistička naselja, hosteli itd.). Kolektivni smještaj ne uključuje individualni, tzv. "privatni smještaj" (smještaj u kućama i sobama za iznajmljivanje, kao i u turističkim apartmanima). Turist je svaka osoba koja u mjestu van svoga prebivališta provede najmanje jednu noć u ugostiteljskom ili drugom objektu za smještaj turista radi odmora ili rekreacije, zdravlja, studija, sporta, religije, porodice, poslova, javnih misija ili skupova. Turistima se ne smatraju osobe koje u mjestu posjete borave duže od 12 uzastopnih mjeseci, osobe koje obavljaju neku aktivnost finansiranu iz mjesta posjete, osobe koje redovno dnevno ili nedjeljno putuju u mjesto gdje obavljaju posao ili studiraju, migranti, pogranični radnici, diplomatski i konzularni predstavnici, izbjeglice, raseljena lica, osobe u tranzitu koje formalno ne ulaze u zemlju, stalni stanovnici koji putuju u drugo mjesto s namjerom da se tamo stalno nastane, osobe koje su na privremenom radu u Crnoj Gori i primaju platu za svoj rad.

Domaći turista je osoba sa prebivalištem u CG, koja privremeno boravi u nekom drugom mjestu izvan svog prebivališta i prenoći bar jednu noć u ugostiteljskom ili nekom drugom objektu za smještaj turista.

Strani turista je osoba sa prebivalištem izvan CG koja privremeno boravi u nekom mjestu u CG i prenoći bar jednu noć u ugostiteljskom ili nekom drugom objektu za smještaj.


Posljednji objavljeni podatak se smatra preliminarnim i postaje konačan, u definisanom roku, predviđenim Kalendarom objavljivanja statističkih podataka.

Prilikom korišćenja podataka navesti:
„Izvor podataka: Uprava za statistiku - MONSTAT“

Više podataka, kao i detaljna metodološka objašnjenja možete naći u sekciji: [Turizam](#)

Pripremili: Željko ŽIVKOVIĆ

Odsjek: Odsjek poslovnih statistika, statistike stranih filijala i strukturalne biznis statistike
contact@monstat.org

Kontakt za medije:
mediji@monstat.org 

@monstat_me 

MONSTAT - Uprava za statistiku Crne Gore 