

SAOPŠTENJE 130/2024

Datum objave: 30.09.2024.

Preliminarni podaci

Dolasci i noćenja turista u kolektivnom smještaju

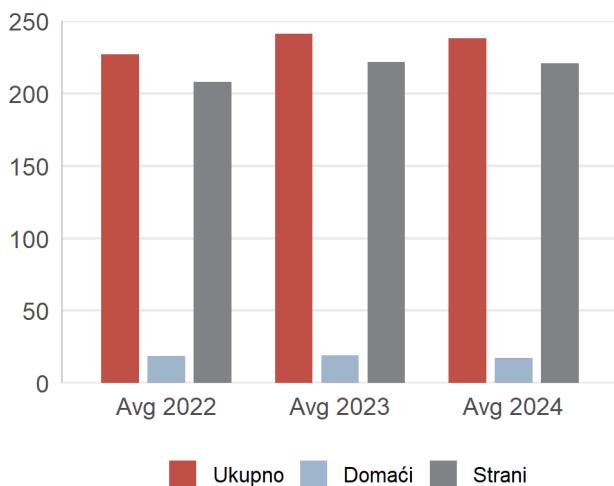
Avgust 2024.

U Crnoj Gori u avgustu 2024. u kolektivnom smještaju¹ (hoteli, odmarališta, pansioni, moteli, turistička naselja, hosteli i dr.), ostvareno je 237 934 dolazaka i 1 086 487 noćenja turista.

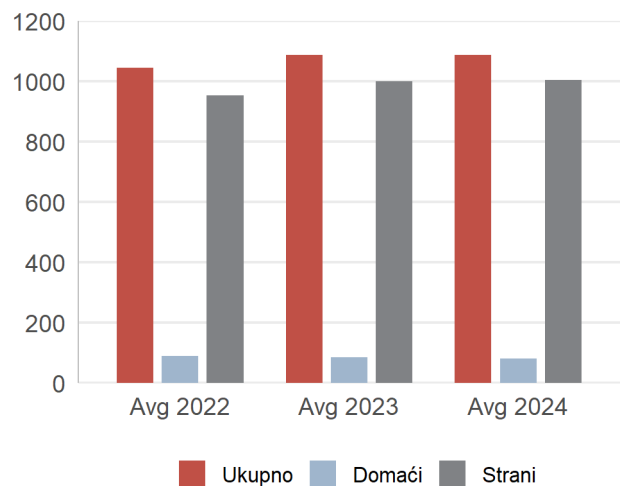
Od ukupnog broja noćenja u kolektivnom smještaju 92,5% ostvarili su strani, a 7,5% noćenja ostvarili su domaći turisti.

U strukturi noćenja po vrstama turističkih mjesta u avgustu 2024. najviše noćenja ostvareno je u primorskim mjestima (92,6%), glavnom gradu (3,9%), planinskim mjestima (2,1%) i ostalim mjestima (1,4%).

Grafik 1. Dolasci turista, u hilj.



Grafik 2. Noćenja turista, u hilj.



¹ Kolektivni smještajni objekti uključuju hotele, pansione, motele, turistička naselja, odmarališta, hostele, kampove i sl. Kolektivni smještaj ne uključuje individualni, tzv. "privatni smještaj" (smještaj u kućama i sobama za iznajmljivanje, kao i u turističkim apartmanima).

Napomena: podaci individualnog, tzv. "privatnog smještaja" (smještaj u kućama i sobama za iznajmljivanje, kao i u turističkim apartmanima) biće obrađeni i publikovane se na godišnjem nivou od 2018. godine shodno Godišnjem planu zvanične statistike.

Tabela 1. Dolasci i noćenja turista u kolektivnom smještaju po opštinama², avgust 2024.

	Dolasci turista				Noćenja turista			
	strani	domaći	ukupno	struktura	strani	domaći	ukupno	struktura
	(1)	(2)	(3)=(1)+(2)	(3) u %	(1)	(2)	(3)=(1)+(2)	(3) u %
UKUPNO	220 376	17 558	237 934	100,0	1 004 568	81 919	1 086 487	100,0
Andrijevisa	-	-	-	-	-	-	-	-
Bar	23 697	1 703	25 400	10,7	130 915	8 264	139 179	12,8
Berane	449	275	724	0,3	781	451	1 232	0,1
Bijelo Polje	433	120	553	0,2	668	356	1 024	0,1
Budva	82 908	4 866	87 774	36,9	449 490	23 722	473 212	43,6
Cetinje	749	246	995	0,4	1 403	903	2 306	0,2
Danilovgrad	238	9	247	0,1	387	53	440	0,0
Gusinje	-	-	-	-	-	-	-	-
Herceg Novi	25 355	2 205	27 560	11,6	145 824	20 095	165 919	15,3
Kolašin	3 122	1 417	4 539	1,9	6 225	4 042	10 267	0,9
Kotor	18 805	1 032	19 837	8,3	55 907	4 078	59 985	5,5
Mojkovac	525	107	632	0,3	845	187	1 032	0,1
Nikšić	2 018	309	2 327	1,0	5 576	955	6 531	0,6
Petnjica	-	-	-	-	-	-	-	-
Plav	-	-	-	-	-	-	-	-
Pljevlja	621	256	877	0,4	920	477	1 397	0,1
Plužine	-	-	-	-	-	-	-	-
Podgorica	20 793	965	21 758	9,1	40 547	1 865	42 412	3,9
Rožaje	198	93	291	0,1	371	210	581	0,1
Šavnik	-	-	-	-	-	-	-	-
Tivat	10 975	739	11 714	4,9	40 545	2 854	43 399	4,0
Tuzi	-	-	-	-	-	-	-	-
Ulcinj	22 647	2 313	24 960	10,5	113 627	10 599	124 226	11,4
Žabljak	3 641	685	4 326	1,8	6 661	2 403	9 064	0,8
Zeta	-	-	-	-	-	-	-	-

Tabela 2. Dolasci i noćenja turista u kolektivnom smještaju po vrsti mjesta³, avgust 2024.

	Dolasci turista				Noćenja turista			
	strani	domaći	ukupno	struktura	strani	domaći	ukupno	struktura
	(1)	(2)	(3)=(1)+(2)	(3) u %	(1)	(2)	(3)=(1)+(2)	(3) u %
Ukupno	220 376	17 558	237 934	100,0	1 004 568	81 919	1 086 487	100,0
Glavni grad	20 793	965	21 758	9,1	40 547	1 865	42 412	3,9
Primorska mjesta	184 387	12 858	197 245	82,9	936 308	69 612	1 005 920	92,6
Planinska mjesta	9 198	2 368	11 566	4,9	16 052	7 013	23 065	2,1
Ostala mjesta	5 998	1 367	7 365	3,1	11 661	3 429	15 090	1,4

² Zbog malog broja izvještajnih jedinica podaci za opštine Andrijevisa, Gusinje, Petnjica, Plav, Plužine, Šavnik, Tuzi i Zeta nijesu prikazani zbog indirektno prepoznatljivosti izvještajnih jedinica. Povjerljivost podataka definisana je članom 54 Zakona o zvaničnoj statistici i sistemu zvanične statistike ("Službeni list Crne Gore" br. 018/12 od 30.03.2012, 047/19 od 12.08.2019). Podaci za navedene opštine se neće objavljivati do dobijanja pismene saglasnosti izvještajnih jedinica kako je definisano članom 61 navedenog Zakona.

³ **Glavni grad:** Podgorica.

Primorska mjesta: Bar, Budva, Kotor, Tivat, Ulcinj i Herceg Novi.

Planinska mjesta: Andrijevisa, Gusinje, Kolašin, Plav, Plužine, Rožaje, Šavnik i Žabljak.

Ostala mjesta: Berane, Bijelo Polje, Cetinje, Mojkovac, Nikšić, Petnjica, Pljevlja, Danilovgrad, Tuzi i Zeta.

Tabela 3. Dolasci i noćenja stranih turista po zemlji pripadnosti u kolektivnom smještaju, avgust 2024.

Zemlja pripadnosti gostiju	Dolasci	Struktura, u %	Noćenja	Struktura, u %
Strani turisti	220 376	100,0	1 004 568	100,0
Evropa	184 181	83,6	893 361	88,9
Albanija	2 883	1,3	7 733	0,8
Austrija	2 738	1,2	10 708	1,1
Belgija	2 305	1,0	8 190	0,8
Bjelogorusija	318	0,1	1 638	0,2
Bosna i Hercegovina	15 238	6,9	80 295	8,0
Bugarska	690	0,3	2 378	0,2
Češka	4 098	1,9	24 331	2,4
Danska	692	0,3	2 639	0,3
Estonija	1 407	0,6	8 266	0,8
Finska	519	0,2	1 875	0,2
Francuska	11 885	5,4	53 327	5,3
Grčka	913	0,4	2 266	0,2
Holandija	2 646	1,2	8 205	0,8
Hrvatska	3 444	1,6	12 667	1,3
Irska	795	0,4	2 889	0,3
Island	47	0,0	167	0,0
Italija	4 405	2,0	14 957	1,5
Kipar	160	0,1	636	0,1
Kosovo	6 835	3,1	24 766	2,5
Letonija	560	0,3	3 138	0,3
Litvanija	2 113	1,0	14 133	1,4
Luksemburg	758	0,3	2 941	0,3
Mađarska	3 444	1,6	16 943	1,7
Malta	65	0,0	134	0,0
Sjeverna Makedonija	2 123	1,0	9 422	0,9
Norveška	681	0,3	3 095	0,3
Njemačka	10 107	4,6	42 760	4,3
Poljska	9 501	4,3	51 321	5,1
Portugalija	1 443	0,7	3 194	0,3
Rumunija	2 912	1,3	11 613	1,2
Ruska Federacija	6 386	2,9	31 652	3,2
Slovačka	2 058	0,9	11 984	1,2
Slovenija	2 326	1,1	11 059	1,1
Srbija	43 189	19,6	259 311	25,8
Španija	2 103	1,0	5 083	0,5
Švajcarska uključujući Lihtenštajn	2 425	1,1	9 878	1,0
Švedska	1 408	0,6	6 466	0,6
Turska	9 748	4,4	27 254	2,7
Ukrajina	5 731	2,6	38 202	3,8
Ujedinjeno Kraljevstvo	12 058	5,5	59 958	6,0
Ostale evropske zemlje	1 024	0,5	5 887	0,6
Vanevropske zemlje	36 195	16,4	111 207	11,1
Južna Afrika	211	0,1	687	0,1
Ostale afričke zemlje	1 167	0,5	4 176	0,4
Kanada	1 088	0,5	3 192	0,3
SAD	6 260	2,8	17 865	1,8
Ostale zemlje Sjeverne Amerike	335	0,2	798	0,1
Argentina	82	0,0	179	0,0
Brazil	476	0,2	1 069	0,1
Čile	46	0,0	98	0,0
Ostale zemlje Južne i Srednje Amerike	528	0,2	1 204	0,1
Kina (uključujući Hong Kong)	5 111	2,3	7 489	0,7
Japan	311	0,1	575	0,1
Koreja, Republika	179	0,1	235	0,0
Izrael	10 050	4,6	30 124	3,0
Indija	562	0,3	1 242	0,1
Azerbejdžan	2 036	0,9	11 469	1,1
Ujedinjeni Arapski Emirati	437	0,2	1 760	0,2
Ostale azijske zemlje	5 353	2,4	23 915	2,4
Australija	1 517	0,7	4 374	0,4
Novi Zeland	210	0,1	415	0,0
Ostale zemlje Okeanije	236	0,1	341	0,0

METODOLOŠKA OBJAŠNENJA

Podaci o turističkom prometu u kolektivnom smještaju (broj dolazaka i noćenja turista) prikupljaju se redovnim Mjesečnim izvještajem o dolascima i noćenjima turista u smještajnim objektima kolektivnog smještaja (obrazac TU-11). Izvještaji se sastavljaju na osnovu evidencija u knjigama gostiju koje vode recepcijske službe kolektivnih ugostiteljskih smještajnih objekata (sve vrste hotela, odmarališta, pansioni, moteli, turistička naselja, hosteli itd.). Kolektivni smještaj ne uključuje individualni, tzv. "privatni smještaj" (smještaj u kućama i sobama za iznajmljivanje, kao i u turističkim apartmanima). Turist je svaka osoba koja u mjestu van svoga prebivališta provede najmanje jednu noć u ugostiteljskom ili drugom objektu za smještaj turista radi odmora ili rekreacije, zdravlja, studija, sporta, religije, porodice, poslova, javnih misija ili skupova. Turistima se ne smatraju osobe koje u mjestu posjete borave duže od 12 uzastopnih mjeseci, osobe koje obavljaju neku aktivnost finansiranu iz mjesta posjete, osobe koje redovno dnevno ili nedjeljno putuju u mjesto gdje obavljaju posao ili studiraju, migranti, pogranični radnici, diplomatski i konzularni predstavnici, izbjeglice, raseljena lica, osobe u tranzitu koje formalno ne ulaze u zemlju, stalni stanovnici koji putuju u drugo mjesto s namjerom da se tamo stalno nastane, osobe koje su na privremenom radu u Crnoj Gori i primaju platu za svoj rad.

Domaći turista je osoba sa prebivalištem u CG, koja privremeno boravi u nekom drugom mjestu izvan svog prebivališta i prenoći bar jednu noć u ugostiteljskom ili nekom drugom objektu za smještaj turista.

Strani turista je osoba sa prebivalištem izvan CG koja privremeno boravi u nekom mjestu u CG i prenoći bar jednu noć u ugostiteljskom ili nekom drugom objektu za smještaj.


Posljednji objavljeni podatak se smatra preliminarnim i postaje konačan, u definisanom roku, predviđenim Kalendarom objavljivanja statističkih podataka.

Prilikom korišćenja podataka navesti:
„Izvor podataka: Uprava za statistiku - MONSTAT“

Više podataka, kao i detaljna metodološka objašnjenja možete naći u sekciji: [Turizam](#)

Pripremili: Željko ŽIVKOVIĆ

Odsjek: Odsjek poslovnih statistika, statistike stranih filijala i strukturalne biznis statistike
contact@monstat.org

Kontakt za medije:
mediji@monstat.org 

@monstat_me 

MONSTAT - Uprava za statistiku Crne Gore 