

SAOPŠTENJE 26/2026

Datum objave: 05. 03. 2026.

Preliminarni podaci

Dolasci i noćenja turista, u individualnom smještaju¹⁾

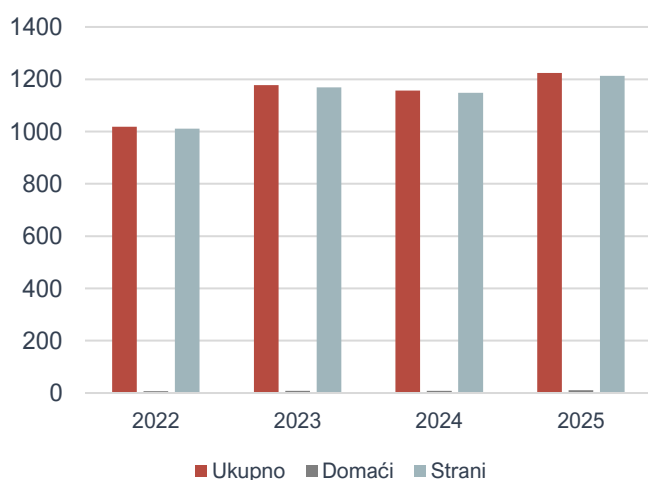
2025. godina

U Crnoj Gori u individualnom smještaju u 2025. godini ostvareno je 1 223 796 dolazaka turista, dok je broj ostvarenih noćenja 10 179 395. Od ukupnog broja noćenja 99,6% ostvarili su strani, a 0,4% noćenja ostvarili su domaći turisti.

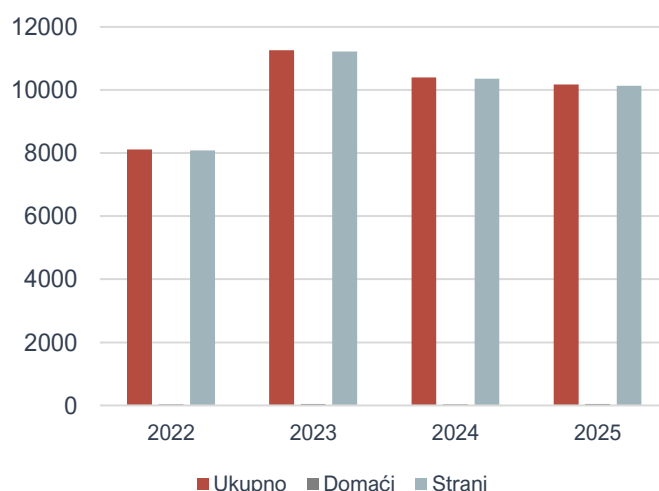
U strukturi noćenja stranih turista, u 2025. godini, najviše noćenja ostvarili su turisti iz Srbije (25,6%), Rusije (22,1%), Bosne i Hercegovine (9,4%), Turske (4,9%), Ukrajine (4,7%), Njemačke (3,9%), Kosova (3,1%) i Ujedinjenog Kraljevstva (2,3%). Turisti iz ostalih zemalja ostvarili su 24,0% noćenja.

U strukturi noćenja po vrstama turističkih mjesta u individualnom smještaju, u 2025. godini najviše noćenja ostvareno je u primorskim mjestima (94,8%), planinskim mjestima (2,6%), ostalim turističkim mjestima (1,9%) i glavnom gradu (0,7%).

Grafik 1. Dolasci turista, u hilj



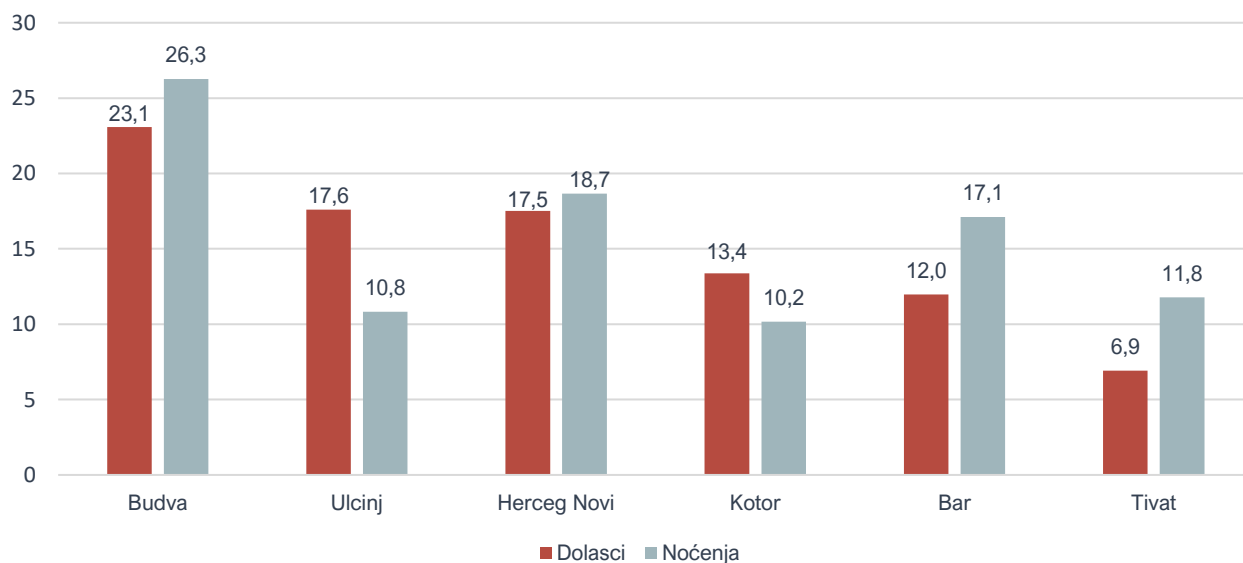
Grafik 2. Noćenja turista, u hilj.



¹ Individualni, tzv. "privatni smještaj" uključuje smještaj u kućama i sobama za iznajmljivanje, kao i u turističkim apartmanima. Individualni smještaj ne uključuje kolektivne smještajne objekte (hoteli, pansioni, moteli, turistička naselja, odmarališta, hosteli, kampovi i sl).

Tabela 1. Dolasci i noćenja turista u individualnom smještaju po opštinama, 2025. godina²

	Dolasci turista				Noćenja turista			
	strani	domaći	ukupno	struktura	strani	domaći	ukupno	struktura
	(1)	(2)	(3)=(1)+(2)	(3) u %	(1)	(2)	(3)=(1)+(2)	(3) u %
Ukupno	1 213 328	10 468	1 223 796	100,0	10 137 518	41 877	10 179 395	100,0
Andrijeвица	885	21	906	0,1	4 275	259	4 534	0,0
Bar	145 953	502	146 455	12,0	1 738 769	2 659	1 741 428	17,1
Berane	534	276	810	0,1	759	335	1 094	0,0
Bijelo Polje	978	1	979	0,1	11 462	7	11 469	0,1
Budva	281 721	573	282 294	23,1	2 669 301	3 580	2 672 881	26,3
Cetinje	2 904	4	2 908	0,2	44 259	23	44 282	0,4
Danilovgrad	2 086	10	2 096	0,2	46 287	168	46 455	0,5
Gusinje	1 799	46	1 845	0,2	7 985	317	8 302	0,1
Herceg Novi	213 834	565	214 399	17,5	1 896 558	4 142	1 900 700	18,7
Kolašin	18 941	1 622	20 563	1,7	72 553	4 274	76 827	0,8
Kotor	163 457	271	163 728	13,4	1 032 856	1 621	1 034 477	10,2
Mojkovac	2 790	16	2 806	0,2	10 429	28	10 457	0,1
Nikšić	4 371	434	4 805	0,4	9 917	1 007	10 924	0,1
Plav	2 782	40	2 822	0,2	15 421	490	15 911	0,2
Pljevlja	3 429	763	4 192	0,3	22 290	4 790	27 080	0,3
Plužine	17 109	994	18 103	1,5	28 337	1 618	29 955	0,3
Podgorica	17 745	1 073	18 818	1,5	66 127	1 922	68 049	0,7
Rožaje	1 145	12	1 157	0,1	15 016	129	15 145	0,1
Šavnik	3 312	107	3 419	0,3	14 360	314	14 674	0,1
Tivat	84 391	164	84 555	6,9	1 197 453	1 482	1 198 935	11,8
Ulcinj	212 881	2 639	215 520	17,6	1 089 239	11 741	1 100 980	10,8
Žabljak	26 891	335	27 226	2,2	98 942	971	99 913	1,0
Zeta	3 390	-	3 390	0,2	44 923	-	44 923	0,4

Grafik 3. Struktura dolazaka i noćenja turista u individualnom smještaju u najposjećenijim opštinama, 2025. godina.

² Primarni izvor podataka za obračun dolazaka i noćenja turista u individualnom smještaju, odnosno tzv. „privatnom smještaju“ su podaci Lokalnih turističkih organizacija shodno Zakonu o turističkim organizacijama („Službeni list Crne Gore“, br. 073/10 od 10.12.2010, 040/11 od 08.08.2011, 045/14 od 24.10.2014, 042/17 od 30.06.2017, 027/19 od 17.05.2019). Neregistrovani turisti nijesu predmet istraživanja.

Tabela 2. Dolasci i noćenja stranih turista u individualnom smještaju po zemlji pripadnosti, 2025. godina

Zemlja pripadnosti gostiju	Dolasci	Struktura, u %	Noćenja	Struktura, u %
Strani turisti	1 213 328	100,0	10 137 518	100,0
Evropa	1 115 832	92,0	9 356 668	92,3
Albanija	15 829	1,3	108 967	1,1
Austrija	8 691	0,7	52 986	0,5
Belgija	9 355	0,8	39 940	0,4
Bjelorusija	5 036	0,4	52 606	0,5
Bosna i Hercegovina	142 792	11,8	951 217	9,4
Bugarska	2 726	0,2	18 012	0,2
Češka	9 728	0,8	49 443	0,5
Danska	3 576	0,3	22 441	0,2
Estonija	3 129	0,3	23 098	0,2
Finska	5 157	0,4	27 730	0,3
Francuska	24 410	2,0	113 738	1,1
Grčka	1 511	0,1	9 027	0,1
Holandija	14 562	1,2	68 666	0,7
Hrvatska	10 942	0,9	87 643	0,9
Irska	3 335	0,3	21 462	0,2
Island	193	0,0	1 260	0,0
Italija	9 844	0,8	56 609	0,6
Kipar	325	0,0	2 867	0,0
Kosovo	56 706	4,7	314 260	3,1
Letonija	5 031	0,4	36 275	0,4
Litvanija	4 996	0,4	29 156	0,3
Luksemburg	879	0,1	5 512	0,1
Mađarska	17 446	1,4	97 427	1,0
Malta	265	0,0	2 325	0,0
Sjeverna Makedonija	18 912	1,6	137 581	1,4
Norveška	4 820	0,4	32 699	0,3
Njemačka	61 172	5,0	399 664	3,9
Poljska	38 334	3,2	220 731	2,2
Portugalija	1 615	0,1	7 012	0,1
Rumunija	10 097	0,8	61 631	0,6
Ruska Federacija	160 084	13,2	2 242 468	22,1
Slovačka	5 684	0,5	31 303	0,3
Slovenija	6 192	0,5	40 858	0,4
Srbija	270 449	22,3	2 590 428	25,6
Španija	6 429	0,5	26 482	0,3
Švajcarska uključujući Lihtenštajn	9 513	0,8	53 560	0,5
Švedska	9 585	0,8	73 772	0,7
Turska	74 509	6,1	497 848	4,9
Ukrajina	43 486	3,6	479 943	4,7
Ujedinjeno Kraljevstvo	35 039	2,9	228 995	2,3
Ostale evropske zemlje	3 448	0,3	39 026	0,4
Vanevropske zemlje	97 496	8,0	780 850	7,7
Južna Afrika	1 220	0,1	13 867	0,1
Ostale afričke zemlje	3 568	0,3	23 399	0,2
Kanada	6 106	0,5	51 263	0,5
SAD	16 291	1,3	146 879	1,4
Ostale zemlje Sjeverne Amerike	390	0,0	3 552	0,0
Argentina	950	0,1	9 314	0,1
Brazil	1 471	0,1	10 292	0,1
Čile	400	0,0	2 696	0,0
Ostale zemlje Južne i Srednje Amerike	2 357	0,2	24 289	0,2
Kina (uključujući Hong Kong)	4 434	0,4	17 392	0,2
Japan	590	0,0	3 796	0,0
Koreja, Republika (Južna Koreja)	323	0,0	1 309	0,0
Izrael	19 991	1,6	108 124	1,1
Indija	3 854	0,3	16 803	0,2
Azerbejdžan	13 015	1,1	185 502	1,8
Ujedinjeni Arapski Emirati	262	0,0	750	0,0
Ostale azijske zemlje	11 957	1,0	99 209	1,0
Australija	8 068	0,7	45 101	0,4
Novi Zeland	1 731	0,1	11 868	0,1
Ostale zemlje Okeanije	518	0,0	5 445	0,1

METODOLOŠKA OBJAŠNENJA

Može se dogoditi da ukupan zbir ne odgovara broju pojedinačnih podataka, te da kumulativni podatak nije uvijek jednak zbiru pojedinačnih rezultata zbog zaokruživanja brojeva.

Metodologija obračuna individualnog smještaja od 2017. godine u proces prikupljanja i obrade podataka uključuje sljedeće izvore podataka: administrativne baze podataka (Lokalne turističke organizacije, Ministarstvo unutrašnjih poslova, Ministarstvo održivog razvoja i turizma, Nacionalna turistička organizacija, Sekretarijati lokalnih samouprava) i statističke izvore i evidencije. Novoformirani administrativni izvori podataka su rezultat novih zakonskih propisa, kao što je registar prijave boravišta (tzv. Baza podataka RB90) u nadležnosti MUP-a (regulisano Zakonom o strancima – "Službeni list Crne Gore", br. 056/14 od 24.12.2014, 028/15 od 03.06.2015, 016/16 od 08.03.2016. godine)

Cilj istraživanja o dolascima i noćenjima turista u individualnom/privatnom smještaju je da obezbijedi osnovne podatke o obimu prometa (dolasci i noćenja) domaćih i stranih turista.

Istraživanjem se prikupljaju podaci o:

- broju dolazaka i noćenja domaćih i stranih turista u individualnim/privatnim smještajnim objektima koji uključuju smještaj u kućama i sobama za iznajmljivanje, kao i turističkim apartmanima;
- strukturi dolazaka i noćenja stranih turista prema zemlji pripadnosti u individualnim/privatnim smještajnim objektima.

Istraživanjem su obuhvaćeni svi zvanični podaci ugostiteljskih objekata na teritoriji Crne Gore koji pružaju usluge smještaja u kućama i sobama za iznajmljivanje, kao i turističkim apartmanima.

Turista je svaka osoba koja u mjestu van svoga prebivališta provede najmanje jednu noć u ugostiteljskom ili drugom objektu za smještaj turista radi odmora ili rekreacije, zdravlja, studija, sporta, religije, porodice, poslova, javnih misija ili skupova. U turiste se ne uključuju migranti, pogranični radnici, diplomate, članovi vojnih snaga na redovnim zadacima, izbjeglice itd.

Domaći turista je osoba sa prebivalištem u CG, koja privremeno boravi u nekom drugom mjestu izvan svog prebivališta i prenoći bar jednu noć u ugostiteljskom ili nekom drugom objektu za smještaj turista.

Strani turista je osoba sa prebivalištem izvan CG koja privremeno boravi u nekom mjestu u CG i prenoći bar jednu noć u ugostiteljskom ili nekom drugom objektu za smještaj.

Prilikom korišćenja podataka navesti:

„Izvor podataka: Uprava za statistiku - MONSTAT“

Više podataka, kao i detaljna metodološka objašnjenja možete naći u sekciji: [Turizam](#)