

SAOPŠTENJE 30/2026

Datum objave: 12.03.2026.

Preliminarni podaci

Nautički turizam

2025. godina

U 2025. godini u teritorijalno more Crne Gore ušlo je 4 836 stranih plovila za razonodu, sport i rekreaciju. Od toga, 4 284 plovila je doplovilo morem, a 552 su dovezena kopnom.

Prema vrsti stranih plovila za razonodu, sport i rekreaciju, u teritorijalno more Crne Gore najviše je ušlo jahti na jedra (42,7%), zatim motornih jahti (40,9%) i ostalih plovnih objekata (16,4%).

Broj osoba koja su prispjela ovim plovilima u 2025. godini iznosio je 25 800. Prema državljanstvu, na plovilima najveći broj osoba je bio iz Velike Britanije (10,9%), Njemačke (6,0%), Hrvatske (5,8%), Italije (3,9%), SAD (3,7%), Francuske (2,5%), Austrije (1,6%), Skandinavskih zemalja (1,5%), Slovenije (1,1%), i ostalih zemalja (63,1%).

Grafik 1. Broj stranih plovila i broj osoba na plovilima

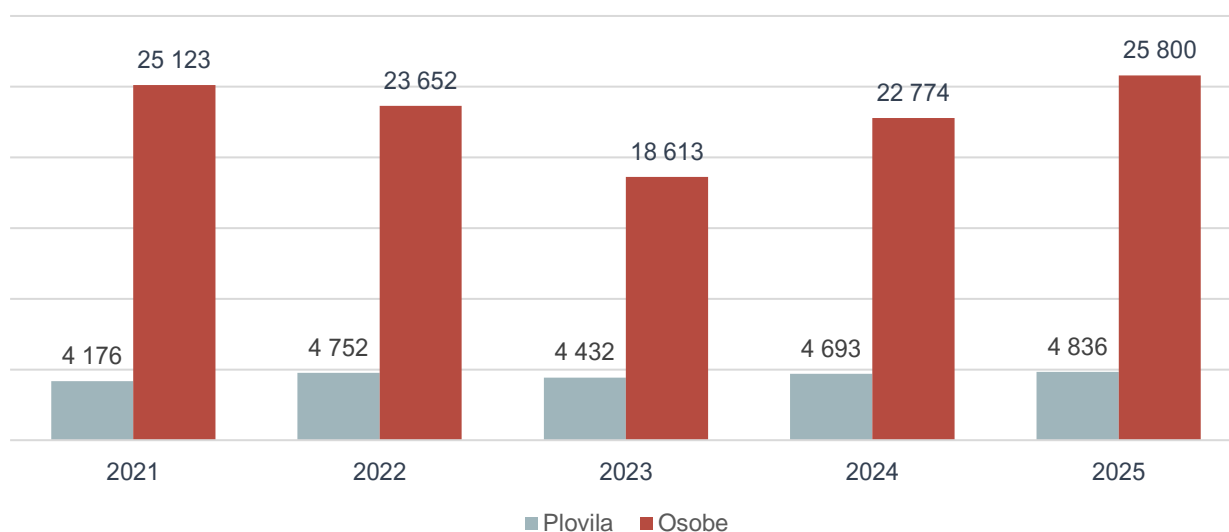


Tabela 1. Dolasci stranih plovila za razonodu, sport i rekreaciju u teritorijalno more Crne Gore, 2025. godina

	Ukupno	Morem	Kopnom	Struktura
	(1)=(2)+(3)	(2)	(3)	(1) u %
Ukupno	4 836	4 284	552	100,0
Prema zastavi plovila				
Albanija	13	9	4	0,3
Austrija	76	67	9	1,6
Francuska	159	152	7	3,3
Grčka	1	1	-	0,0
Hrvatska	676	671	5	14,0
Holandija	29	27	2	0,6
Italija	176	172	4	3,6
Njemačka	319	254	65	6,6
Skandinavske zemlje	65	54	11	1,3
Slovenija	39	34	5	0,8
Švajcarska	53	49	4	1,1
Velika Britanija	535	501	34	11,1
SAD	192	152	40	4,0
Ostale zemlje	2 503	2 141	362	51,8
Prema dužini plovila				
do 6m	648	356	292	13,4
od 6m do 8m	416	341	75	8,6
od 8m do 10m	361	310	51	7,5
od 10m do 12m	659	612	47	13,6
od 12m do 15m	1 112	1 062	50	23,0
od 15m do 20m	793	768	25	16,4
preko 20m	847	835	12	17,5
Prema vrsti plovila				
motorne jahte	1 976	1 837	139	40,9
jahte na jedra	2 066	1 898	168	42,7
ostala plovila	794	549	245	16,4

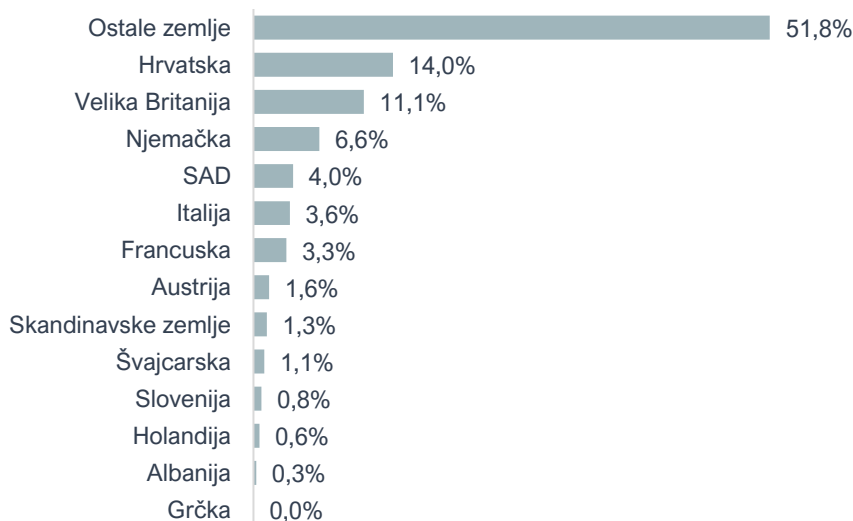
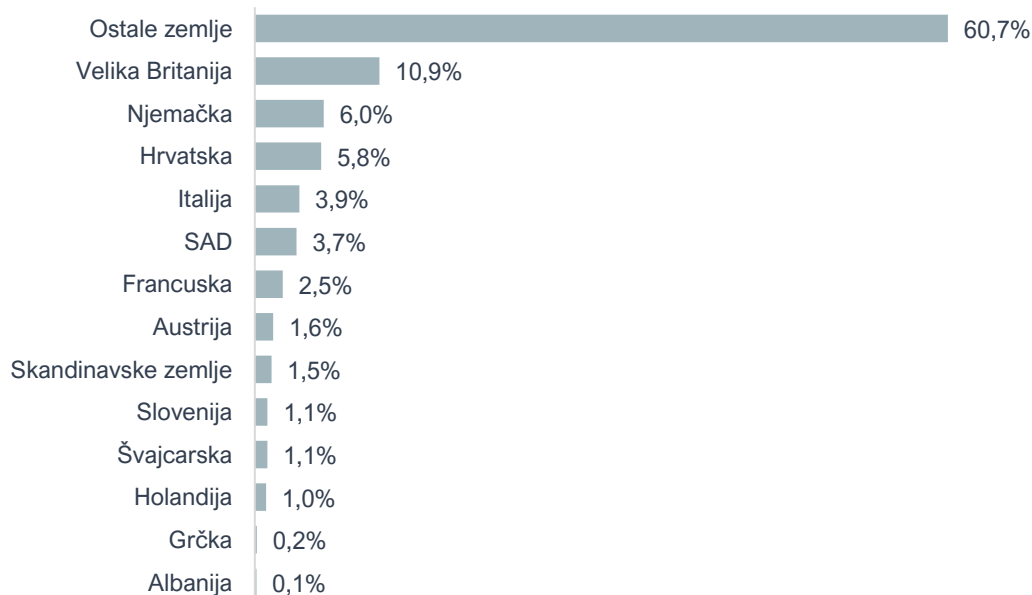
Grafik 2. Broj plovila prema zastavi, 2025. godina

Tabela 2. Broj osoba na plovilima, 2025. godina

	Ukupno	Morem	Kopnom	Struktura
	(1)=(2)+(3)	(2)	(3)	(1) u %
Ukupno	25 800	24 007	1 793	100,0
Prema državljanstvu				
Albanija	37	23	14	0,1
Austrija	414	370	44	1,6
Francuska	634	569	65	2,5
Grčka	48	47	1	0,2
Hrvatska	1 499	1 483	16	5,8
Holandija	252	247	5	1,0
Italija	1 007	988	19	3,9
Njemačka	1 558	1 341	217	6,0
Skandinavske zemlje	375	342	33	1,5
Slovenija	287	266	21	1,1
Švajcarska	282	263	19	1,1
Velika Britanija	2 813	2 714	99	10,9
SAD	944	867	77	3,7
Ostale zemlje	15 650	14 487	1 163	60,7

Grafik 3. Broj osoba na plovilima prema državljanstvu, 2025. godina

METODOLOŠKA OBJAŠNENJA

Može se dogoditi da ukupan zbir ne odgovara broju pojedinačnih podataka, te da kumulativni podatak nije uvijek jednak zbiru pojedinačnih rezultata zbog zaokruživanja brojeva.

Cilj istraživanja statistike nautičkog turizma jeste da se dobiju podaci o prometu stranih jahti i drugih plovila namijenjenih razonodi, sportu ili rekreaciji u teritorijalnom moru Crne Gore, kao i broju inostranih posjetilaca koji u našu zemlju ulaze ovim plovilima. Izvještajne jedinice u ovom istraživanju su lučke kapetanije i njihove ispostave, Prikupljanje podataka se sprovodi izvještajnom metodom (obrazac TU-17).

Motorna jahta je plovilo na motorni pogon za razonodu, sport ili rekreaciju koje prema uobičajenim pomorskim uzansama ima kabinu sa najmanje dva ležaja, toalet i uređaj za kuvanje.

Jahta na jedra je plovilo za razonodu, sport ili rekreaciju čije je osnovno pogonsko sredstvo vjetar i koje raspolaže kabinom sa najmanje dva ležaja, toaletom i uređajem za kuvanje.

Ostala plovila su čamci (drveni, plastični, gumeni i dr,) dužine preko 3 metra ili dužine manje od 3 metra ukoliko imaju motor. Tu pripadaju i gliseri ukoliko ne ispunjavaju uslove za razvrstavanje u jahte.

Posljednji objavljeni podatak se smatra preliminarnim i postaje konačan, u definisanom roku, predviđenim Kalendarom objavljivanja statističkih podataka.

Prilikom korišćenja podataka navesti:
„Izvor podataka: Uprava za statistiku - MONSTAT“

Više podataka, kao i detaljna metodološka objašnjenja možete naći u sekciji: [Turizam](#)