

SAOPŠTENJE 26/2023

Datum objave:
28.02.2023.

Preliminarni podaci

Dolasci i noćenja turista, ukupno¹⁾

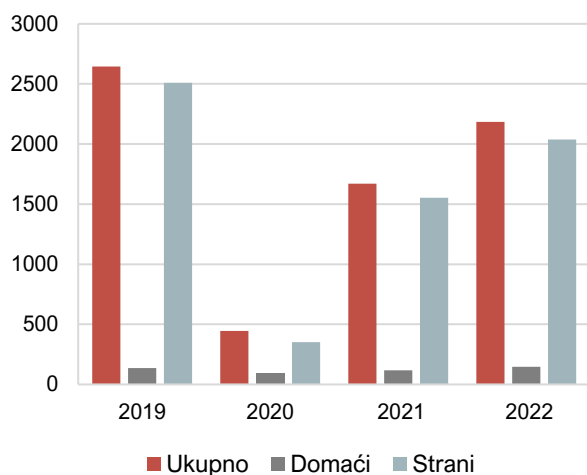
2022. godina

U Crnoj Gori u 2022. godini ostvareno je 2 183 975 dolazaka turista i 12 428 787 noćenja. Od ukupnog broja noćenja 95,5% ostvarili su strani, a 4,5% noćenja ostvarili su domaći turisti.

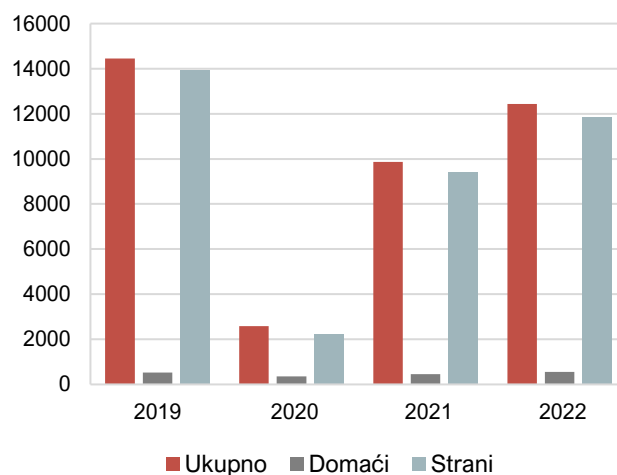
U strukturi noćenja stranih turista, u 2022. godini, najviše noćenja ostvarili su turisti iz Srbije (25,5%), Ruske Federacije (16,4%), Bosne i Hercegovine (9,9%), Njemačke (5,9%), Ukrajine (4,9%), Kosova (4,0%), Ujedinjenog Kraljevstva (3,3%). Turisti iz ostalih zemalja ostvarili su 30,1% noćenja.

U strukturi noćenja po vrstama turističkih mjesta u 2022. godini najviše noćenja ostvareno je u primorskim mjestima (93,8%), planinskim mjestima (2,0%), glavnom gradu (2,9%) i ostalim mjestima (1,3%).

Grafik 1. Dolasci turista, u hilj



Grafik 2. Noćenja turista, u hilj



¹ Ukupni dolasci i noćenja turista obuhvataju dolaske i noćenja turista u kolektivnom i individualnom, odnosno tzv. "privatnom smještaju". Podaci o turističkom prometu u **kolektivnom smještaju** objavljuju se na mjesečnom nivou, a direktan izvor podataka su objekti kolektivnog smještaja (sve vrste hotela, odmarališta, pansioni, moteli, turistička naselja, hosteli itd.). Podaci o turističkom prometu u **individualnom, tzv. „privatnom smještaju“** objavljuju se na godišnjem nivou, a primarni izvori podataka su podaci Lokalnih turističkih organizacija shodno Zakonu o turističkim organizacijama ("Službeni list Republike Crne Gore", br. 011/04 od 20.02.2004, 046/07 od 31.07.2007, Službeni list Crne Gore", br. 073/10 od 10.12.2010, 040/11 od 08.08.2011, 045/14 od 24.10.2014, 042/17 od 30.06.2017, 027/19 od 17.05.2019). Neregistrovani turisti nijesu predmet istraživanja.

Tabela 1. Dolasci i noćenja turista prema vrstama smještajnih objekata, ukupno, 2022. godina

	Dolasci turista			Noćenja turista		
	strani	domaći	ukupno	strani	domaći	ukupno
	(1)	(2)	(3)=(1)+(2)	(1)	(2)	(3)=(1)+(2)
Ukupno	2 036 403	147 572	2 183 975	11 867 590	561 197	12 428 787
Objekti kolektivnog smještaja	1 025 642	140 333	1 165 975	3 787 237	528 457	4 315 694
Hotel	719 046	93 091	812 137	2 731 396	264 612	2 996 008
Garni hotel	45 048	3 661	48 709	129 415	8 318	137 733
Mali hotel	130 198	16 887	147 085	356 239	46 803	403 042
Boutique hotel	47 742	2 415	50 157	128 139	4 465	132 604
Apart hotel	7 733	581	8 314	39 405	2 348	41 753
Turističko naselje	41 159	4 607	45 766	205 053	17 244	222 297
Motel	433	172	605	462	610	1 072
Gostionica i pansion	1 775	43	1 818	9 996	204	10 200
Kamp i kamp naselje	10 155	143	10 298	38 085	569	38 654
Hostel	7 060	1 069	8 129	27 042	5 844	32 886
Etno selo	1 794	117	1 911	4 346	174	4 520
Odmaralište i lječilište	13 499	17 547	31 046	117 659	177 266	294 925
Individualni turistički smještaj	1 010 761	7 239	1 018 000	8 080 353	32 740	8 113 093

Grafik 3. Struktura dolazaka i noćenja turista u ukupnom smještaju, 2022. godina

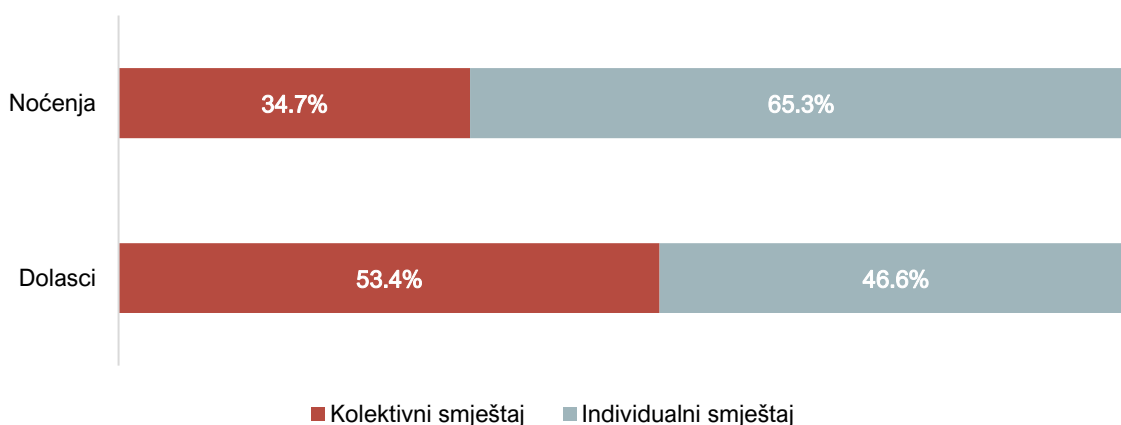


Tabela 2. Dolasci i noćenja turista po opštinama, ukupno, 2022. godina

	Dolasci turista				Noćenja turista			
	strani	domaći	ukupno	struktura	strani	domaći	ukupno	struktura
	(1)	(2)	(3)=(1)+(2)	(3) u %	(1)	(2)	(3)=(1)+(2)	(3) u %
Ukupno	2 036 403	147 572	2 183 975	100,0	11 867 590	561 197	12 428 787	100,0
Andrijevica	582	185	767	0,0	2 878	381	3 259	0,0
Bar	207 772	11 351	219 123	10,0	1 895 458	39 971	1 935 429	15,6
Berane	3 392	2 572	5 964	0,3	4 841	3 695	8 536	0,1
Bijelo Polje	4 178	1 588	5 766	0,3	17 159	4 132	21 291	0,2
Budva	625 938	46 617	672 555	30,8	3 011 378	141 510	3 152 888	25,4
Cetinje	5 354	4 242	9 596	0,4	28 563	14 323	42 886	0,3
Danilovgrad	3 446	381	3 827	0,2	28 536	712	29 248	0,2
Gusinje	1 050	109	1 159	0,1	7 117	279	7 396	0,1
Herceg Novi	331 460	19 387	350 847	16,1	2 591 362	181 695	2 773 057	22,3
Kolašin	26 180	9 476	35 656	1,6	57 701	24 395	82 096	0,7
Kotor	192 753	4 200	196 953	9,0	1 074 829	12 066	1 086 895	8,7
Mojkovac	4 413	426	4 839	0,2	7 517	922	8 439	0,1
Nikšić	9 356	2 723	12 079	0,6	18 280	7 994	26 274	0,2
Plav	399	3	402	0,0	5 500	90	5 590	0,0
Pljevlja	3 257	2 510	5 767	0,3	7 768	9 953	17 721	0,1
Plužine	1 288	71	1 359	0,1	2 805	87	2 892	0,0
Podgorica	150 786	17 323	168 109	7,7	324 228	36 201	360 429	2,9
Rožaje	1 540	201	1 741	0,1	12 789	752	13 541	0,1
Šavnik	2 015	164	2 179	0,1	6 247	304	6 551	0,1
Tivat	133 836	5 212	139 048	6,4	1 201 315	15 903	1 217 218	9,8
Tuzi	4 060	7	4 067	0,2	4 182	16	4 198	0,0
Ulcinj	287 882	10 713	298 595	13,7	1 453 483	43 030	1 496 513	12,0
Žabljak	35 466	8 111	43 577	2,0	103 654	22 786	126 440	1,0

Tabela 3. Dolasci i noćenja stranih turista po zemlji pripadnosti, ukupno, 2022. godina

Zemlja pripadnosti gostiju	Dolasci	Struktura, u %	Noćenja	Struktura, u %
Strani turisti	2 036 403	100,0	11 867 590	100,0
Evropa	1 859 688	91,3	11 169 559	94,1
Albanija	62 852	3,1	187 256	1,6
Austrija	27 203	1,3	110 731	0,9
Belgija	22 345	1,1	80 902	0,7
Bjelorusija	9 740	0,5	86 504	0,7
Bosna i Hercegovina	211 314	10,4	1 177 370	9,9
Bugarska	6 789	0,3	24 747	0,2
Češka	13 871	0,7	67 310	0,6
Danska	6 464	0,3	28 603	0,2
Estonija	6 727	0,3	40 096	0,3
Finska	7 350	0,4	31 652	0,3
Francuska	75 861	3,7	327 928	2,8
Grčka	7 227	0,4	18 640	0,2
Holandija	22 249	1,1	85 896	0,7
Hrvatska	35 052	1,7	145 216	1,2
Irska	8 192	0,4	35 202	0,3
Island	1 022	0,1	4 941	0,0
Italija	24 250	1,2	90 938	0,8
Kipar	852	0,0	3 735	0,0
Kosovo	111 454	5,5	469 651	4,0
Letonija	4 348	0,2	26 093	0,2
Litvanija	9 813	0,5	53 516	0,5
Luksemburg	2 871	0,1	12 673	0,1
Mađarska	31 177	1,5	153 424	1,3
Malta	779	0,0	2 792	0,0
Sjeverna Makedonija	30 823	1,5	153 546	1,3
Norveška	10 672	0,5	69 562	0,6
Njemačka	152 038	7,5	703 679	5,9
Poljska	62 617	3,1	334 115	2,8
Portugalija	3 427	0,2	11 096	0,1
Rumunija	19 836	1,0	84 378	0,7
Ruska Federacija	169 726	8,3	1 946 067	16,4
Slovačka	8 595	0,4	46 306	0,4
Slovenija	22 706	1,1	97 822	0,8
Srbija	434 949	21,4	3 024 926	25,5
Španija	12 945	0,6	36 510	0,3
Švajcarska uključujući Lihtenštajn	22 879	1,1	98 279	0,8
Švedska	15 216	0,7	87 490	0,7
Turska	43 536	2,1	193 391	1,6
Ukrajina	56 667	2,8	581 987	4,9
Ujedinjeno Kraljevstvo	75 622	3,7	388 490	3,3
Ostale evropske zemlje	7 632	0,4	46 099	0,4
Vanevropske zemlje	176 715	8,7	698 031	5,9
Južna Afrika	3 146	0,2	18 763	0,2
Ostale afričke zemlje	4 077	0,2	15 632	0,1
Kanada	8 698	0,4	48 843	0,4
SAD	39 087	1,9	163 884	1,4
Ostale zemlje Sjeverne Amerike	904	0,0	3 338	0,0
Argentina	752	0,0	3 655	0,0
Brazil	2 148	0,1	7 975	0,1
Čile	385	0,0	1 562	0,0
Ostale zemlje Južne i Srednje Amerike	3 300	0,2	16 872	0,1
Kina (uključujući Hong Kong)	8 256	0,4	19 294	0,2
Japan	686	0,0	2 342	0,0
Koreja, Republika (Južna Koreja)	973	0,0	2 567	0,0
Izrael	56 042	2,8	186 006	1,6
Indija	3 360	0,2	9 815	0,1
Azerbejdžan	2 864	0,1	14 650	0,1
Ujedinjeni Arapski Emirati	2 302	0,1	6 183	0,1
Ostale azijske zemlje	27 486	1,3	124 100	1,0
Australija	6 902	0,3	32 521	0,3
Novi Zeland	1 528	0,1	8 519	0,1
Ostale zemlje Okeanije	3 819	0,2	11 510	0,1

METODOLOŠKA OBJAŠNENJA

Istraživanje o dolascima i noćenjima turista, ukupno objedinjuje turistički promet ostvaren u kolektivnom i turistički promet ostvaren u individualnom/privatnom smještaju. Podaci o turističkom prometu u kolektivnom smještaju (broj dolazaka i noćenja turista) prikupljaju se redovnim mjesečnim izvještajem o dolascima i noćenjima turista u smještajnim objektima kolektivnog smještaja (obrazac TU-11). Izvještaji se sastavljaju na osnovu evidencija u knjigama gostiju koje vode recepcijske službe kolektivnih ugostiteljskih smještajnih objekata (sve vrste hotela, odmarališta, pansioni, moteli, turistička naselja, hosteli itd.).

Metodologija obračuna individualnog smještaja od 2017. godine u proces prikupljanja i obrade podataka uključuje sljedeće izvore podataka: administrativne baze podataka (Lokalne turističke organizacije, Ministarstvo unutrašnjih poslova, Ministarstvo održivog razvoja i turizma, Nacionalna turistička organizacija, Sekretarijati lokalnih samouprava) i statističke izvore i evidencije. Novoformirani administrativni izvori podataka su rezultat novih zakonskih propisa, kao što je registar prijave boravišta (tzv. baza podataka RB90) u nadležnosti MUP-a (regulisano Zakonom o strancima – “Službeni list Crne Gore”, br. 056/14 od 24.12.2014, 028/15 od 03.06.2015, 016/16 od 08.03.2016. godine). Zbog navedene promjene u metodologiji u procesu prikupljanja i obrade podataka (uključivanje novoformiranih izvora podataka i razvoj evidencije podataka - administrativne baze/registri drugih institucija), podaci individualnog smještaja po opštinama i na mjesečnom nivou za 2017. i 2018. godinu nijesu u potpunosti uporedivi sa istim podacima iz prethodnih godina.

Cilj istraživanja o dolascima i noćenjima turista, ukupno je da obezbijedi osnovne podatke o obimu prometa (dolasci i noćenja) domaćih i stranih turista.

Istraživanjem se prikupljaju podaci o:

- broju dolazaka i noćenja domaćih i stranih turista u svim smještajnim objektima u Crnoj Gori;
- strukturi dolazaka i noćenja stranih turista prema zemlji pripadnosti u svim smještajnim objektima u Crnoj Gori.

Turista je svaka osoba koja u mjestu van svoga prebivališta provede najmanje jednu noć u ugostiteljskom ili drugom objektu za smještaj turista radi odmora ili rekreacije, zdravlja, studija, sporta, religije, porodice, poslova, javnih misija ili skupova. U turiste se ne uključuju migranti, pogranični radnici, diplomate, članovi vojnih snaga na redovnim zadacima, izbjeglice itd.

Domaći turista je osoba sa prebivalištem u CG, koja privremeno boravi u nekom drugom mjestu izvan svog prebivališta i prenoći bar jednu noć u ugostiteljskom ili nekom drugom objektu za smještaj turista.

Strani turista je osoba sa prebivalištem izvan CG koja privremeno boravi u nekom mjestu u CG i prenoći bar jednu noć u ugostiteljskom ili nekom drugom objektu za smještaj.

Posljednji objavljeni podatak se smatra preliminarnim i postaje konačan, u definisanom roku, predviđenim Kalendarom objavljivanja statističkih podataka.

Podaci se publikuju shodno Kalendaru objavljivanja statističkih podataka.

Prilikom korišćenja podataka navesti:

„Izvor podataka: Uprava za statistiku - MONSTAT“

Više podataka, kao i detaljna metodološka objašnjenja možete naći u sekciji: [Turizam](#)

Pripremili: Ivana CIMBALJEVIĆ i Željko ŽIVKOVIĆ

Odsjek: Odsjek poslovnih statistika, statistike stranih filijala i strukturalne biznis statistike
contact@monstat.org

mediji@monstat.org 

@monstat_me 

MONSTAT - Uprava za statistiku Crne Gore 