

SAOPŠTENJE 26/2024

Datum objave:
28.02.2024.

Preliminarni podaci

Dolasci i noćenja turista, ukupno¹

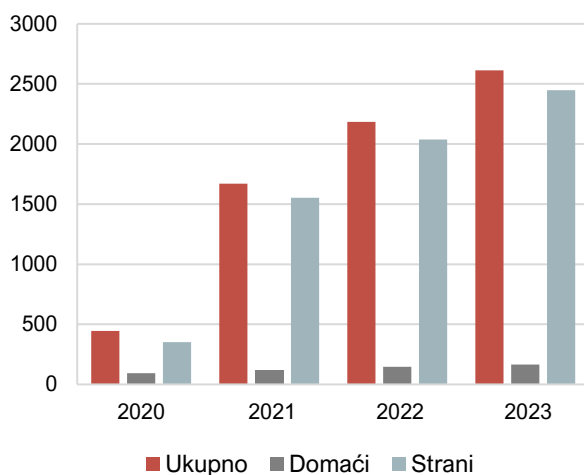
2023. godina

U Crnoj Gori u 2023. godini ostvareno je 2 613 306 dolazaka turista i 16 389 279 noćenja. Od ukupnog broja noćenja 96,3% ostvarili su strani, a 3,7% noćenja ostvarili su domaći turisti.

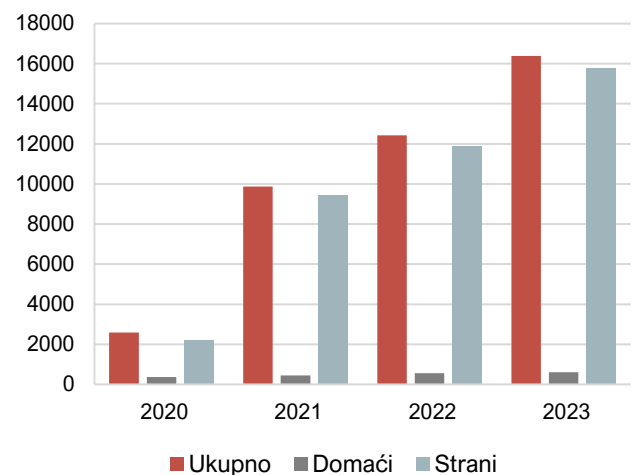
U strukturi noćenja stranih turista, u 2023. godini, najviše noćenja ostvarili su turisti iz Rusije (23,6%), Srbije (21,5%), Bosne i Hercegovine (8,5%), Njemačke (4,9%), Ukrajine (4,1%), Kosova (3,6%), Turske (2,9%). Turisti iz ostalih zemalja ostvarili su 31,0% noćenja.

U strukturi noćenja po vrstama turističkih mjesta u 2023. godini najviše noćenja ostvareno je u primorskim mjestima (94,3%), planinskim mjestima (2,0%), glavnom gradu (2,4%) i ostalim mjestima (1,4%).

Grafik 1. Dolasci turista, u hilj



Grafik 2. Noćenja turista, u hilj.



¹ Ukupni dolasci i noćenja turista obuhvataju dolaske i noćenja turista u kolektivnom i individualnom, odnosno tzv. "privatnom smještaju". Podaci o turističkom prometu u **kolektivnom smještaju** objavljuju se na mjesečnom nivou, a direktan izvor podataka su objekti kolektivnog smještaja (sve vrste hotela, odmarališta, pansioni, moteli, turistička naselja, hosteli itd.). Podaci o turističkom prometu u **individualnom, tzv. „privatnom smještaju“** objavljuju se na godišnjem nivou, a primarni izvori podataka su podaci Lokalnih turističkih organizacija shodno Zakonu o turističkim organizacijama ("Službeni list Republike Crne Gore", br. 011/04 od 20.02.2004, 046/07 od 31.07.2007, Službeni list Crne Gore", br. 073/10 od 10.12.2010, 040/11 od 08.08.2011, 045/14 od 24.10.2014, 042/17 od 30.06.2017, 027/19 od 17.05.2019). Neregistrovani turisti nijesu predmet istraživanja.

Tabela 1. Dolasci i noćenja turista prema vrstama smještajnih objekata, ukupno, 2023. godina

	Dolasci turista			Noćenja turista		
	strani	domaći	ukupno	strani	domaći	ukupno
	(1)	(2)	(3)=(1)+(2)	(1)	(2)	(3)=(1)+(2)
Ukupno	2 447 103	166 203	2 613 306	15 778 818	610 461	16 389 279
Objekti kolektivnog smještaja	1 278 125	158 021	1 436 146	4 560 288	564 693	5 124 981
Hotel	911 148	110 424	1 021 572	3 341 065	322 783	3 663 848
Garni hotel	55 129	3 664	58 793	143 486	7 356	150 842
Mali hotel	154 453	17 380	171 833	391 503	44 992	436 495
Boutique hotel	53 928	3 007	56 935	140 658	5 739	146 397
Apart hotel	8 790	660	9 450	38 782	2 681	41 463
Turističko naselje	54 438	7 113	61 551	283 815	28 650	312 465
Motel	464	41	505	536	41	577
Gostionica i pansion	2 306	15	2 321	12 820	32	12 852
Kamp i kamp naselje	11 335	241	11 576	45 474	1 000	46 474
Hostel	9 237	869	10 106	39 446	3 186	42 632
Etno selo	2 842	128	2 970	4 976	179	5 155
Odmaralište i lječilište	14 055	14 479	28 534	117 727	148 054	265 781
Individualni turistički smještaj	1 168 978	8 182	1 177 160	11 218 530	45 768	11 264 298

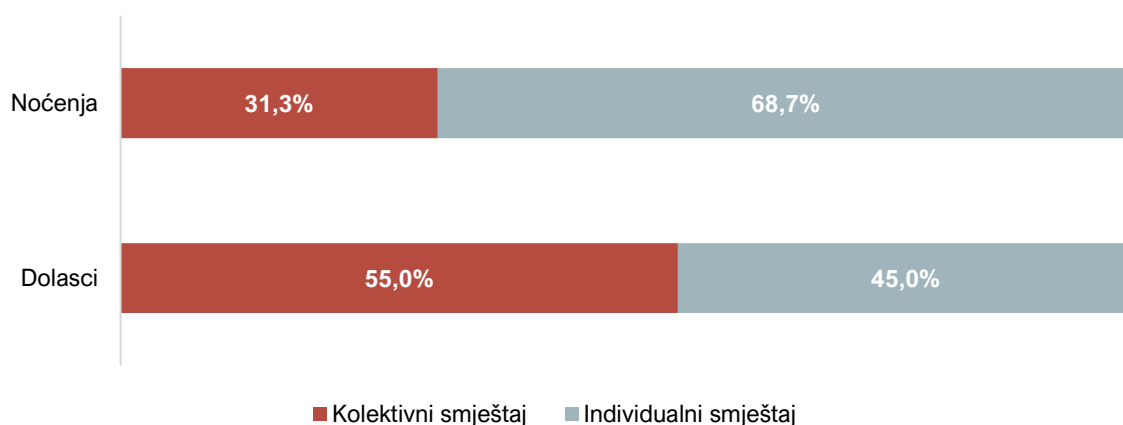
Grafik 3. Struktura dolazaka i noćenja turista u ukupnom smještaju, 2023. godina

Tabela 2. Dolasci i noćenja turista po opštinama, ukupno, 2023. godina

	Dolasci turista				Noćenja turista			
	strani	domaći	ukupno	struktura	strani	domaći	ukupno	struktura
	(1)	(2)	(3)=(1)+(2)	(3) u %	(1)	(2)	(3)=(1)+(2)	(3) u %
Ukupno	2 447 103	166 203	2 613 306	100,0	15 778 818	610 461	16 389 279	100,0
Andrijevića	829	514	1 343	0,1	2 945	872	3 817	0,0
Bar	250 568	12 912	263 480	10,1	2 347 302	41 755	2 389 057	14,6
Berane	3 631	3 004	6 635	0,3	5 390	4 800	10 190	0,1
Bijelo Polje	3 529	1 502	5 031	0,2	16 196	3 483	19 679	0,1
Budva	798 943	53 663	852 606	32,6	5 414 822	169 850	5 584 672	34,1
Cetinje	8 883	5 243	14 126	0,5	51 788	19 818	71 606	0,4
Danilovgrad	5 031	390	5 421	0,2	39 687	702	40 389	0,2
Gusinje	2 424	61	2 485	0,1	12 574	686	13 260	0,1
Herceg Novi	371 093	18 612	389 705	14,9	2 882 311	152 606	3 034 917	18,5
Kolašin	37 685	9 684	47 369	1,8	101 219	22 621	123 840	0,8
Kotor	231 276	5 270	236 546	9,1	1 279 730	13 902	1 293 632	7,9
Mojkovac	6 422	495	6 917	0,3	15 497	1 067	16 564	0,1
Nikšić	13 305	3 170	16 475	0,6	25 195	7 117	32 312	0,2
Plav	664	13	677	0,0	9 993	155	10 148	0,1
Pljevlja	4 648	2 789	7 437	0,3	13 792	7 971	21 763	0,1
Plužine	1 521	43	1 564	0,1	2 654	62	2 716	0,0
Podgorica	175 423	16 445	191 868	7,3	362 144	33 541	395 685	2,4
Rožaje	1 728	1 375	3 103	0,1	14 977	13 806	28 783	0,2
Šavnik	5 137	230	5 367	0,2	13 184	502	13 686	0,1
Tivat	154 998	5 866	160 864	6,2	1 293 836	18 216	1 312 052	8,0
Tuzi	4 636	17	4 653	0,2	5 106	81	5 187	0,0
Ulcinj	326 509	17 606	344 115	13,2	1 759 766	78 013	1 837 779	11,2
Žabljak	35 109	7 075	42 184	1,6	104 923	18 580	123 503	0,8
Zeta	3 111	224	3 335	0,1	3 787	255	4 042	0,0

Tabela 3. Dolasci i noćenja stranih turista po zemlji pripadnosti, ukupno, 2023. godina

Zemlja pripadnosti gostiju	Dolasci	Struktura, u %	Noćenja	Struktura, u %
Strani turisti	2 447 103	100,0	15 778 818	100,0
Evropa	2 185 401	89,3	14 766 801	93,6
Albanija	56 986	2,3	188 602	1,2
Austrija	27 868	1,1	120 474	0,8
Belgija	28 477	1,2	94 226	0,6
Bjelorusija	9 563	0,4	102 090	0,6
Bosna i Hercegovina	221 201	9,0	1 336 339	8,5
Bugarska	11 078	0,5	37 353	0,2
Češka	21 324	0,9	119 100	0,8
Danska	15 940	0,7	60 439	0,4
Estonija	12 252	0,5	71 698	0,5
Finska	16 610	0,7	60 358	0,4
Francuska	96 461	3,9	417 471	2,6
Grčka	8 707	0,4	20 232	0,1
Holandija	32 400	1,3	122 013	0,8
Hrvatska	40 495	1,7	163 069	1,0
Irska	7 082	0,3	34 934	0,2
Island	793	0,0	4 369	0,0
Italija	27 807	1,1	98 935	0,6
Kipar	1 121	0,0	4 923	0,0
Kosovo	122 167	5,0	567 690	3,6
Letonija	6 295	0,3	39 123	0,2
Litvanija	18 499	0,8	98 333	0,6
Luksemburg	2 736	0,1	13 413	0,1
Mađarska	37 038	1,5	182 288	1,2
Malta	713	0,0	3 233	0,0
Sjeverna Makedonija	33 489	1,4	187 945	1,2
Norveška	18 430	0,8	95 088	0,6
Njemačka	152 158	6,2	768 254	4,9
Poljska	84 741	3,5	459 460	2,9
Portugalija	4 015	0,2	12 011	0,1
Rumunija	21 731	0,9	98 050	0,6
Ruska Federacija	246 653	10,1	3 717 113	23,6
Slovačka	12 478	0,5	68 947	0,4
Slovenija	25 321	1,0	115 239	0,7
Srbija	438 519	17,9	3 397 272	21,5
Španija	17 608	0,7	41 917	0,3
Švajcarska uključujući Lihtenštajn	23 961	1,0	104 425	0,7
Švedska	27 854	1,1	140 149	0,9
Turska	94 659	3,9	449 993	2,9
Ukrajina	63 007	2,6	644 114	4,1
Ujedinjeno Kraljevstvo	89 013	3,6	455 226	2,9
Ostale evropske zemlje	8 151	0,3	50 893	0,3
Vanevropske zemlje	261 702	10,7	1 012 017	6,4
Južna Afrika	2 279	0,1	17 115	0,1
Ostale afričke zemlje	7 924	0,3	28 992	0,2
Kanada	10 402	0,4	64 158	0,4
SAD	48 898	2,0	207 000	1,3
Ostale zemlje Sjeverne Amerike	1 586	0,1	7 330	0,0
Argentina	1 043	0,0	6 618	0,0
Brazil	3 582	0,1	12 207	0,1
Čile	617	0,0	2 415	0,0
Ostale zemlje Južne i Srednje Amerike	3 946	0,2	19 420	0,1
Kina (uključujući Hong Kong)	32 277	1,3	55 911	0,4
Japan	2 063	0,1	5 183	0,0
Koreja, Republika (Južna Koreja)	4 442	0,2	7 266	0,0
Izrael	65 501	2,7	245 713	1,6
Indija	5 390	0,2	14 988	0,1
Azerbejdžan	5 277	0,2	34 095	0,2
Ujedinjeni Arapski Emirati	5 664	0,2	19 376	0,1
Ostale azijske zemlje	41 671	1,7	188 964	1,2
Australija	12 878	0,5	55 476	0,4
Novi Zeland	2 264	0,1	10 008	0,1
Ostale zemlje Okeanije	3 998	0,2	9 782	0,1

METODOLOŠKA OBJAŠNENJA

Istraživanje o dolascima i noćenjima turista, ukupno objedinjuje turistički promet ostvaren u kolektivnom i turistički promet ostvaren u individualnom/privatnom smještaju. Podaci o turističkom prometu u kolektivnom smještaju (broj dolazaka i noćenja turista) prikupljaju se redovnim mjesečnim izvještajem o dolascima i noćenjima turista u smještajnim objektima kolektivnog smještaja (obrazac TU-11). Izvještaji se sastavljaju na osnovu evidencija u knjigama gostiju koje vode recepcijske službe kolektivnih ugostiteljskih smještajnih objekata (sve vrste hotela, odmarališta, pansioni, moteli, turistička naselja, hosteli itd.).

Metodologija obračuna individualnog smještaja od 2017. godine u proces prikupljanja i obrade podataka uključuje sljedeće izvore podataka: administrativne baze podataka (Lokalne turističke organizacije, Ministarstvo unutrašnjih poslova, Ministarstvo održivog razvoja i turizma, Nacionalna turistička organizacija, Sekretarijati lokalnih samouprava) i statističke izvore i evidencije. Novoformirani administrativni izvori podataka su rezultat novih zakonskih propisa, kao što je registar prijave boravišta (tzv. baza podataka RB90) u nadležnosti MUP-a (regulisano Zakonom o strancima – “Službeni list Crne Gore”, br. 056/14 od 24.12.2014, 028/15 od 03.06.2015, 016/16 od 08.03.2016. godine). Zbog navedene promjene u metodologiji u procesu prikupljanja i obrade podataka (uključivanje novoformiranih izvora podataka i razvoj evidencije podataka - administrativne baze/registri drugih institucija), podaci individualnog smještaja po opštinama i na mjesečnom nivou za 2017. i 2018. godinu nijesu u potpunosti uporedivi sa istim podacima iz prethodnih godina.

Cilj istraživanja o dolascima i noćenjima turista, ukupno je da obezbijedi osnovne podatke o obimu prometa (dolasci i noćenja) domaćih i stranih turista.

Istraživanjem se prikupljaju podaci o:

- broju dolazaka i noćenja domaćih i stranih turista u svim smještajnim objektima u Crnoj Gori;
- strukturi dolazaka i noćenja stranih turista prema zemlji pripadnosti u svim smještajnim objektima u Crnoj Gori.

Turista je svaka osoba koja u mjestu van svoga prebivališta provede najmanje jednu noć u ugostiteljskom ili drugom objektu za smještaj turista radi odmora ili rekreacije, zdravlja, studija, sporta, religije, porodice, poslova, javnih misija ili skupova. U turiste se ne uključuju migranti, pogranični radnici, diplomate, članovi vojnih snaga na redovnim zadacima, izbjeglice itd.

Domaći turista je osoba sa prebivalištem u CG, koja privremeno boravi u nekom drugom mjestu izvan svog prebivališta i prenoći bar jednu noć u ugostiteljskom ili nekom drugom objektu za smještaj turista.

Strani turista je osoba sa prebivalištem izvan CG koja privremeno boravi u nekom mjestu u CG i prenoći bar jednu noć u ugostiteljskom ili nekom drugom objektu za smještaj.

Posljednji objavljeni podatak se smatra preliminarnim i postaje konačan, u definisanom roku, predviđenim Kalendarom objavljivanja statističkih podataka.

Podaci se publikuju shodno Kalendaru objavljivanja statističkih podataka.

Prilikom korišćenja podataka navesti:

„Izvor podataka: Uprava za statistiku - MONSTAT“

Više podataka, kao i detaljna metodološka objašnjenja možete naći u sekciji: [Turizam](#)