

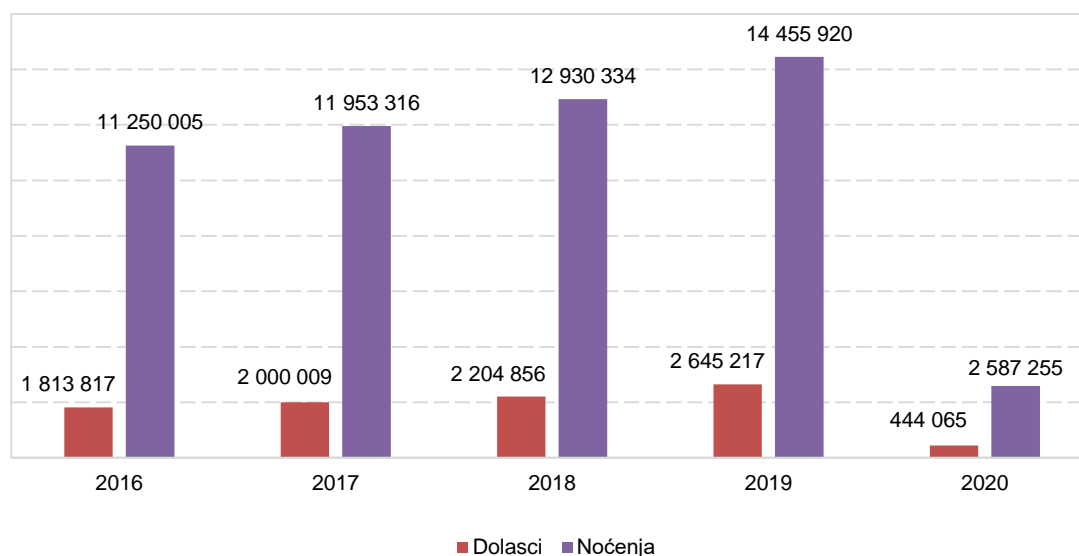
Istraživanje o dolascima i noćenjima turista, ukupno¹ 2020. godina

U Crnoj Gori u 2020. godini ostvareno je 83,2% manje dolazaka turista u odnosu na 2019. godinu, dok je broj ostvarenih noćenja manji za 82,1%. Od ukupnog broja noćenja, 86,1% ostvarili su strani, a 13,9% noćenja ostvarili su domaći turisti.

U strukturi noćenja stranih turista, u 2020. godini, najviše noćenja ostvarili su turisti iz Srbije (20,2%), Ruske Federacije (17,7%), Bosne i Hercegovine (15,2%), Ukrajine (8,5%), Albanije (6,7%), Kosova (5,8%), Njemačke (3,3%) i Bjelorusije (2,8%). Turisti iz ostalih zemalja ostvarili su 19,8% noćenja.

U strukturi noćenja po vrstama turističkih mjesta u 2020. godini najviše noćenja ostvareno je u primorskim mjestima (90,4%), glavnom gradu (3,2%), planinskim mjestima (3,2%) ostalim turističkim mjestima (3,2%).

Grafik 1. Broj dolazaka i noćenja turista, ukupno
2016 - 2020. godina



¹ Ukupni dolasci i noćenja turista obuhvataju dolazke i noćenja turista u kolektivnom i individualnom, odnosno tzv. "privatnom smještaju". Podaci o turističkom prometu u **kolektivnom smještaju** objavljuju se na mjesečnom nivou, a direktan izvor podataka su objekti kolektivnog smještaja (sve vrste hotela, odmarališta, pansioni, moteli, turistička naselja, hosteli itd.). Podaci o turističkom prometu u **individualnom, tzv. „privatnom smještaju“** smještaju objavljuju se na godišnjem nivou, a primarni izvori podataka su podaci Lokalnih turističkih organizacija shodno Zakonu o turističkim organizacijama ("Službeni list Republike Crne Gore", br. 011/04 od 20.02.2004, 046/07 od 31.07.2007, Službeni list Crne Gore", br. 073/10 od 10.12.2010, 040/11 od 08.08.2011, 045/14 od 24.10.2014, 042/17 od 30.06.2017, 027/19 od 17.05.2019). Neregistrovani turisti nijesu predmet istraživanja.

**Tabela 1. Dolasci i noćenja turista prema vrstama smještajnih objekata, ukupno
2020. godina**

	Dolasci turista			Noćenja turista		
	Strani	Domaći	Ukupno	Strani	Domaći	Ukupno
	(1)	(2)	(3)=(1)+(2)	(1)	(2)	(3)=(1)+(2)
Ukupno	350 795	93 270	444 065	2 226 526	360 729	2 587 255
Objekti kolektivnog smještaja	180 271	88 607	268 878	601 807	342 635	944 442
Hotel	138 402	59 270	197 672	459 957	175 892	635 849
Garni hotel	5 937	1 519	7 456	17 349	3 422	20 771
Mali hotel	21 469	11 474	32 943	60 170	30 186	90 356
Boutique hotel	8 496	1 675	10 171	29 427	4 845	34 272
Apart hotel	1 021	392	1 413	6 239	1 444	7 683
Turističko naselje	2 965	2 268	5 233	17 028	9 142	26 170
Motel	73	22	95	110	22	132
Gostionica	36	3	39	59	4	63
Pansion i vila	132	56	188	2 030	552	2 582
Kamp	206	346	552	953	877	1 830
Hostel	107	-	107	203	-	203
Odmaralište i lječilište	1 427	11 582	13 009	8 282	116 249	124 531
Individualni turistički smještaj	170 524	4 663	175 187	1 624 719	18 094	1 642 813

**Grafik 2. Struktura dolazaka i noćenja turista u ukupnom smještaju,
2020. godina**

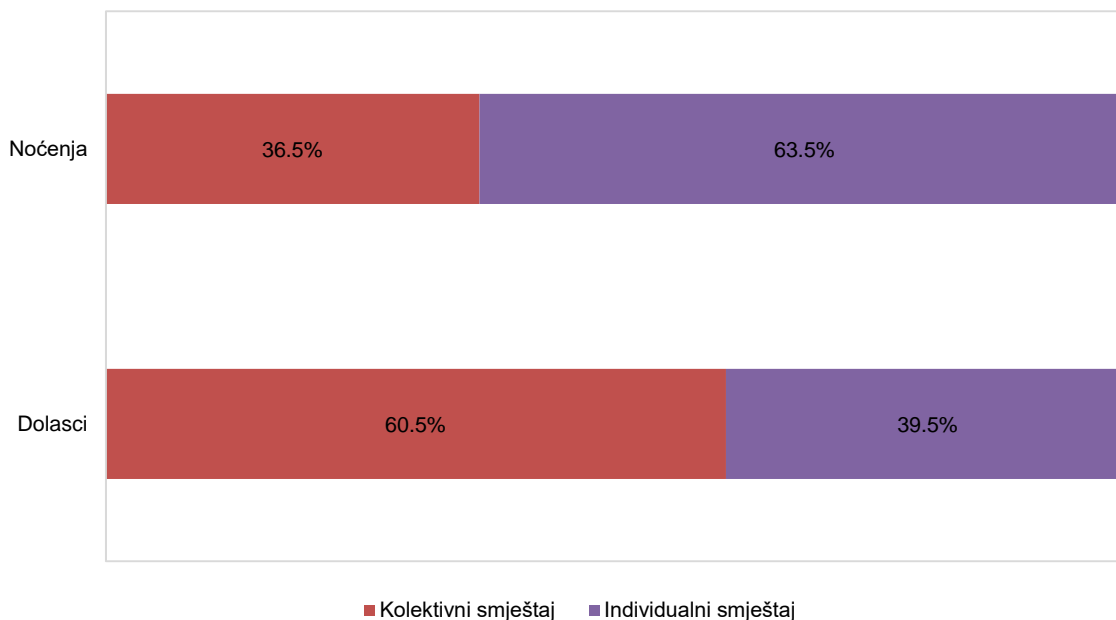
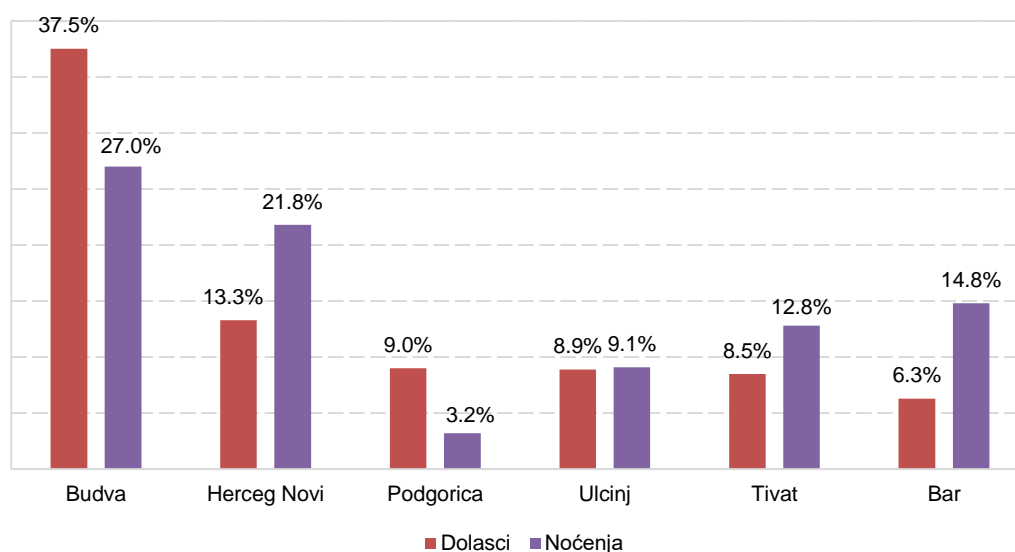


Tabela 2. Dolasci i noćenja turista po opštinama, ukupno
2020. godina

Opština	Dolasci turista				Noćenja turista			
	strani	domaći	ukupno	struktura	strani	domaći	ukupno	struktura
	(1)	(2)	(3)=(1)+(2)	(3) u %	(1)	(2)	(3)=(1)+(2)	(3) u %
Ukupno	350 795	93 270	444 065	100,0	2 226 526	360 729	2 587 255	100,0
Andrijevića	118	86	204	0,0	967	578	1 545	0,1
Bar	24 911	2 998	27 909	6,3	373 026	8 897	381 923	14,8
Berane	704	1 443	2 147	0,5	2 365	3 065	5 430	0,2
Bijelo Polje	914	748	1 662	0,4	3 625	1 447	5 072	0,2
Budva	127 247	39 148	166 395	37,5	568 723	130 406	699 129	27,0
Cetinje	833	3 217	4 050	0,9	9 369	13 890	23 259	0,9
Danilovgrad	1 247	295	1 542	0,3	13 247	1 670	14 917	0,6
Gusinje	46	-	46	0,0	512	-	512	0,0
Herceg Novi	47 821	11 268	59 089	13,3	457 214	106 769	563 983	21,8
Kolašin	10 413	6 980	17 393	3,9	24 485	18 114	42 599	1,6
Kotor	24 266	2 696	26 962	6,1	119 851	6 796	126 647	4,9
Mojkovac	283	85	368	0,1	727	176	903	0,0
Nikšić	2 000	1 287	3 287	0,7	5 770	4 826	10 596	0,4
Petnjica	18	3	21	0,0	66	3	69	0,0
Plav	202	22	224	0,1	3 303	413	3 716	0,1
Pljevlja	1 047	2 215	3 262	0,7	4 646	6 100	10 746	0,4
Plužine	36	3	39	0,0	59	4	63	0,0
Podgorica	31 425	8 327	39 752	9,0	65 394	17 307	82 701	3,2
Rožaje	682	118	800	0,2	3 949	397	4 346	0,2
Šavnik	102	4	106	0,0	1 597	6	1 603	0,1
Tivat	33 344	4 380	37 724	8,5	317 902	14 144	332 046	12,8
Tuzi	2 085	109	2 194	0,5	10 392	869	11 261	0,4
Ulcinj	36 349	3 299	39 648	8,9	221 623	13 126	234 749	9,1
Žabljak	4 702	4 539	9 241	2,1	17 714	11 726	29 440	1,1

Grafik 3. Struktura dolazaka i noćenja turista u najposjećenijim opštinama, ukupno
2020. godina



**Tabela 3. Dolasci i noćenja stranih turista po zemlji pripadnosti,
2020. godina**

Zemlja pripadnosti gostiju	Dolasci	Struktura, u %	Noćenja	Struktura, u %
Strani turisti	350 795	100,0	2 226 526	100,0
Evropa	337 493	96,2	2 156 670	96,9
Albanija	38 049	10,8	148 072	6,7
Austrija	1 686	0,5	9 781	0,4
Belgija	2 609	0,7	6 395	0,3
Bjelorusija	8 546	2,4	62 683	2,8
Bosna i Hercegovina	50 082	14,3	338 364	15,2
Bugarska	1 064	0,3	6 602	0,3
Češka	1 331	0,4	7 822	0,4
Danska	1 944	0,6	4 786	0,2
Estonija	346	0,1	3 022	0,1
Finska	2 159	0,6	3 931	0,2
Francuska	9 611	2,7	31 988	1,4
Grčka	752	0,2	1 922	0,1
Holandija	1 365	0,4	7 317	0,3
Hrvatska	7 460	2,1	35 987	1,6
Irska	701	0,2	3 282	0,1
Island	46	0,0	262	0,0
Italija	2 820	0,8	11 599	0,5
Kipar	174	0,0	861	0,0
Kosovo	22 675	6,5	129 754	5,8
Letonija	325	0,1	3 218	0,1
Litvanija	332	0,1	2 521	0,1
Luksemburg	599	0,2	3 251	0,1
Mađarska	2 448	0,7	11 749	0,5
Malta	128	0,0	965	0,0
Republika Sjeverna Makedonija	3 167	0,9	22 736	1,0
Norveška	445	0,1	3 878	0,2
Njemačka	18 206	5,2	74 205	3,3
Poljska	7 174	2,0	39 465	1,8
Portugalija	300	0,1	1 225	0,1
Rumunija	956	0,3	6 664	0,3
Ruska Federacija	38 757	11,0	394 323	17,7
Slovačka	509	0,1	3 233	0,1
Slovenija	2 051	0,6	10 902	0,5
Srbija	57 990	16,5	450 017	20,2
Španija	1 081	0,3	3 196	0,1
Švajcarska uključujući Lihtenštajn	1 826	0,5	10 599	0,5
Švedska	3 461	1,0	11 545	0,5
Turska	12 404	3,5	56 042	2,5
Ukrajina	22 950	6,5	189 699	8,5
Ujedinjeno Kraljevstvo	7 748	2,2	37 503	1,7
Ostale evropske zemlje	1 216	0,3	5 304	0,2

**Tabela 3. Dolasci i noćenja stranih turista po zemlji pripadnosti,
2020. godina**

nastavak

Zemlja pripadnosti gostiju	Dolasci	Struktura, u %	Noćenja	Struktura, u %
Vanevropske zemlje	13 302	3,8	69 856	3,1
Južna Afrika	195	0,1	2 407	0,1
Ostale afričke zemlje	535	0,2	6 300	0,3
Kanada	755	0,2	5 939	0,3
SAD	3 755	1,1	22 092	1,0
Ostale zemlje Sjeverne Amerike	53	0,0	150	0,0
Argentina	67	0,0	353	0,0
Brazil	220	0,1	739	0,0
Čile	46	0,0	251	0,0
Ostale zemlje Južne i Srednje Amerike	379	0,1	2 983	0,1
Kina (uključujući Hong Kong)	3 060	0,9	6 143	0,3
Japan	298	0,1	1 239	0,1
Koreja, Republika (Južna Koreja)	199	0,1	767	0,0
Izrael	558	0,2	3 760	0,2
Indija	147	0,0	593	0,0
Azerbejdžan	643	0,2	3 659	0,2
Ujedinjeni Arapski Emirati	106	0,0	327	0,0
Ostale azijske zemlje	1 633	0,5	6 750	0,3
Australija	458	0,1	3 496	0,2
Novi Zeland	103	0,0	1 311	0,1
Ostale zemlje Okeanije	92	0,0	597	0,0

METODOLOŠKA OBJAŠNENJA

Istraživanje o dolascima i noćenjima turista, ukupno objedinjuje turistički promet ostvaren u kolektivnom i turistički promet ostvaren u individualnom/privatnom smještaju.

Podaci o turističkom prometu u kolektivnom smještaju (broj dolazaka i noćenja turista) prikupljaju se redovnim mjesečnim izvještajem o dolascima i noćenjima turista u smještajnim objektima kolektivnog smještaja (obrazac TU-11). Izvještaji se sastavljaju na osnovu evidencija u knjigama gostiju koje vode recepcijske službe kolektivnih ugostiteljskih smještajnih objekata (sve vrste hotela, odmarališta, pansioni, moteli, turistička naselja, hosteli itd.).

Metodologija obračuna individualnog smještaja od 2017. godine u proces prikupljanja i obrade podataka uključuje sljedeće izvore podataka: administrativne baze podataka (Lokalne turističke organizacije, Ministarstvo unutrašnjih poslova, Ministarstvo održivog razvoja i turizma, Nacionalna turistička organizacija, Sekretarijati lokalnih samouprava) i statističke izvore i evidencije. Novoformirani administrativni izvori podataka su rezultat novih zakonskih propisa, kao što je registar prijave boravišta (tzv. baza podataka RB90) u nadležnosti MUP-a (regulisano Zakonom o strancima – “Službeni list Crne Gore”, br. 056/14 od 24.12.2014, 028/15 od 03.06.2015, 016/16 od 08.03.2016. godine). Zbog navedene promjene u metodologiji u procesu prikupljanja i obrade podataka (uključivanje novoformiranih izvora podataka i razvoj evidencije podataka - administrativne baze/registri drugih institucija), podaci individualnog smještaja po opštinama i na mjesečnom nivou za 2017. i 2018. godinu nijesu u potpunosti uporedivi sa istim podacima iz prethodnih godina.

Cilj istraživanja o dolascima i noćenjima turista, ukupno je da obezbijedi osnovne podatke o obimu prometa (dolasci i noćenja) domaćih i stranih turista.

Istraživanjem se prikupljaju podaci o:

- broju dolazaka i noćenja domaćih i stranih turista u svim smještajnim objektima u Crnoj Gori;
- strukturi dolazaka i noćenja stranih turista prema zemlji pripadnosti u svim smještajnim objektima u Crnoj Gori.

Istraživanjem su obuhvaćeni svi zvanični podaci ugostiteljskih objekata na teritoriji Crne Gore koji pružaju usluge smještaja u kolektivnom i individualnom/privatnom smještaju.

Turista je svaka osoba koja u mjestu van svoga prebivališta provede najmanje jednu noć u ugostiteljskom ili drugom objektu za smještaj turista radi odmora ili rekreacije, zdravlja, studija, sporta, religije, porodice, poslova, javnih misija ili skupova. U turiste se ne uključuju migranti, pogranični radnici, diplomate, članovi vojnih snaga na redovnim zadacima, izbjeglice itd.

Domaći turista je osoba sa prebivalištem u CG, koja privremeno boravi u nekom drugom mjestu izvan svog prebivališta i prenoći bar jednu noć u ugostiteljskom ili nekom drugom objektu za smještaj turista.

Strani turista je osoba sa prebivalištem izvan CG koja privremeno boravi u nekom mjestu u CG i prenoći bar jednu noć u ugostiteljskom ili nekom drugom objektu za smještaj.

Izdaje i štampa Uprava za statistiku Crne Gore (MONSTAT)
81000 Podgorica, IV Proleterske br.2, telefon (+382) 20 230-811, faks (+382) 20 230-814

Saopštenje pripremio:

Željko Živković

contact@monstat.org
