

8. MART


Dan žena



PODACI
POPISA 2023:

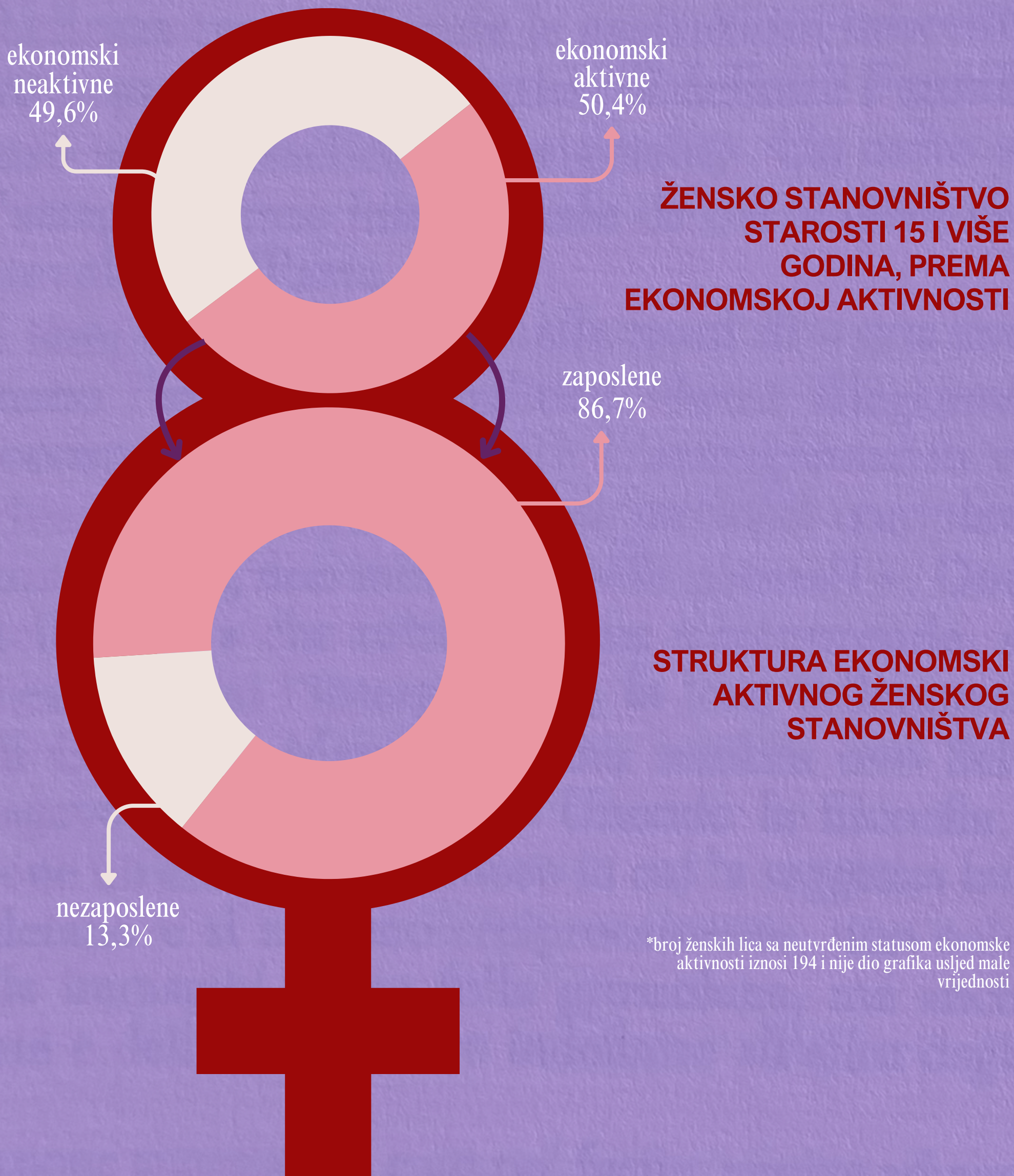
**ŽENE NA TRŽIŠTU
RADA**

ŽENE STAROSTI 15 I VIŠE GODINA ČINI OKO 46% RADNE SNAGE U CRNOJ GORI

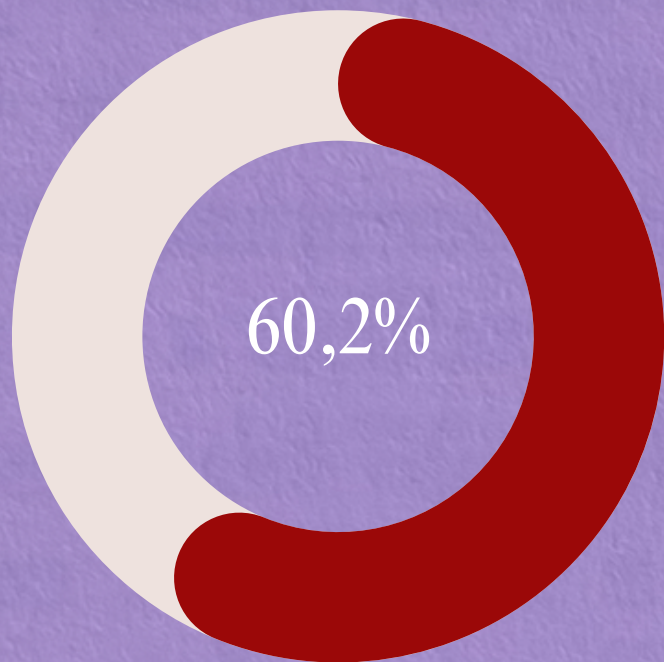


ISTOVREMENO, ŽENE STAROSTI 15 I VIŠE GODINA, ČINE OKO 58% STANOVNIŠTVA VAN RADNE SNAGE U CRNOJ GORI

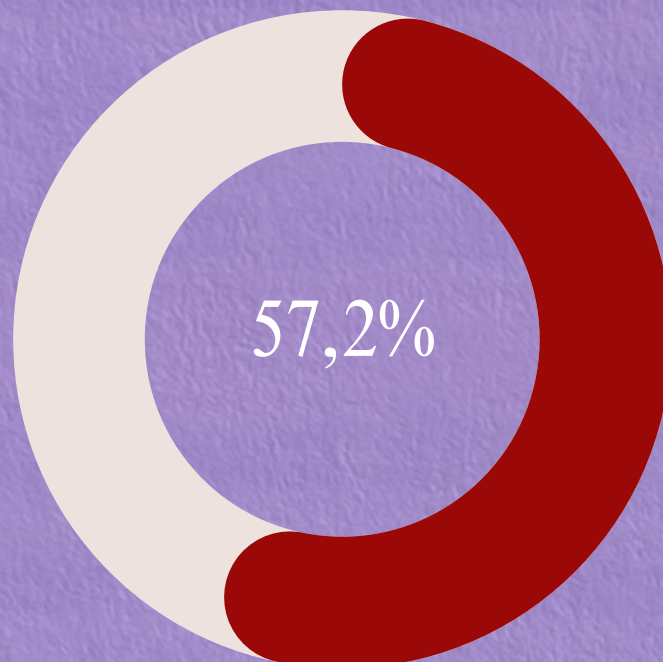




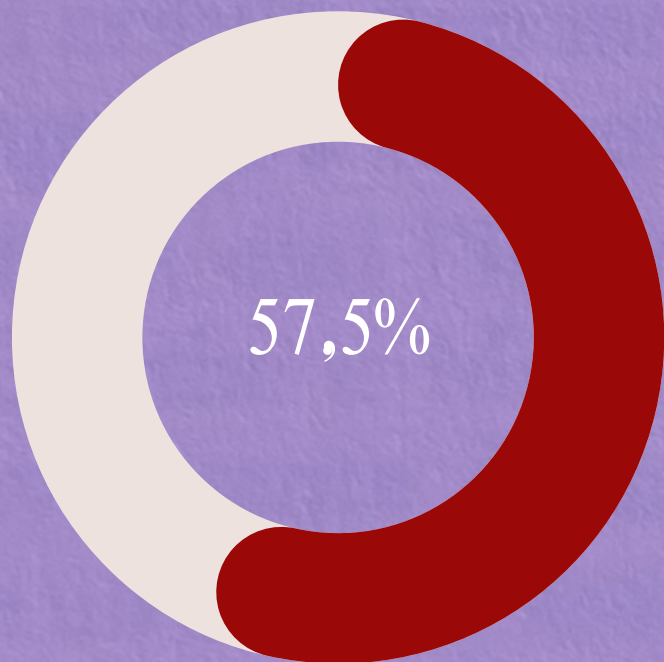
ZANIMANJA U KOJIMA ŽENE ČINE VEĆINU ZAPOSLENIH U ODNOSU NA MUŠKARCE



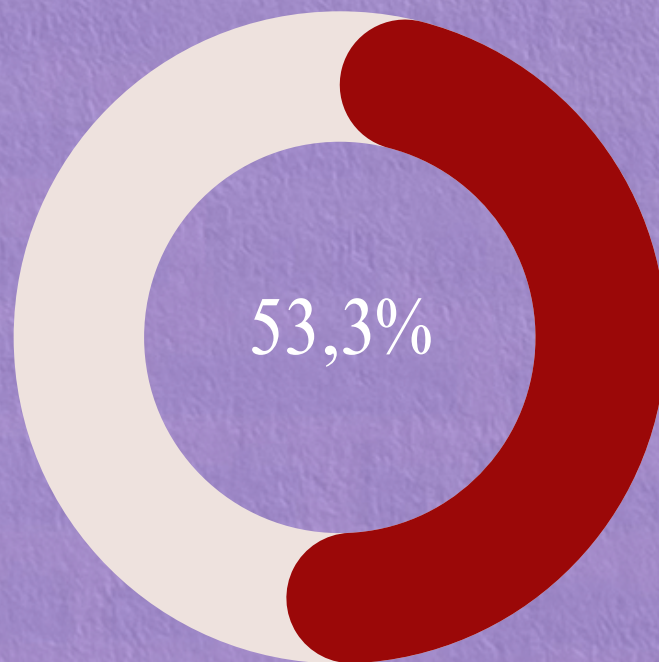
STRUČNJACI I UMJETNICI



SLUŽBENICI ZA ADMINISTRATIVNE POSLOVE



JEDNOSTAVNA ZANIMANJA



ZANIMANJA U USLUGAMA I TRGOVINI

*Međunarodna standardna klasifikacija zanimanja (International Standard Classification of Occupations - ISCO-08)

*Procenti predstavljaju udio žena u ukupnom broju zaposlenih osoba u datoj grupi zanimanja

SEKTORI DJELATNOSTI U KOJIMA ŽENE ČINE VEĆINU ZAPOSLENIH U ODNOSU NA MUŠKARCE

60,8%

FINANSIJSKE DJELATNOSTI I
DJELATNOST OSIGURANJA

72,6%

ZDRAVSTVENA I
SOCIJALNA ZAŠTITA

76,9%

OBRAZOVANJE

62,5%

OSTALE USLUŽNE
DJELATNOSTI

55,5%

TRG. NA VELIKO I NA MALO, POPRAVKA
MOTORNIH VOZILA I MOTOCIKALA

INFOGRAFICI VIZUALIZUJU PODATKE KOJI SU DIO KONAČNIH REZULTATA POPISA STANOVNIŠTVA, A KOJI SU DOSTUPNI U OKVIRU SAOPŠTENJA:

STANOVNIŠTVO PREMA AKTIVNOSTI U CRNOJ GORI, POPIS 2023. GODINE

DJELATNOST I ZANIMANJA STANOVNIŠTVA U CRNOJ GORI, POPIS 2023. GODINE

NAPOMINJEMO DA VIZUALI PREDSTAVLJAJU DIO PODATAKA KOJI JE DOSTUPAN I DA JE ZA DETALJNIJU ANALIZU POJAVA PRIKAZANIH NA VIZUALIMA NEOPHODAN UVID U SVE DOSTUPNE PODATKE POPISA RAZVRSTANE PO POLNOJ KATEGORIJI, KAO I U METODOLOŠKE NAPOMENE KOJE SE NALAZE U OKVIRU SVAKOG SAOPŠTENJA.