

SAOPŠTENJE 45/2022

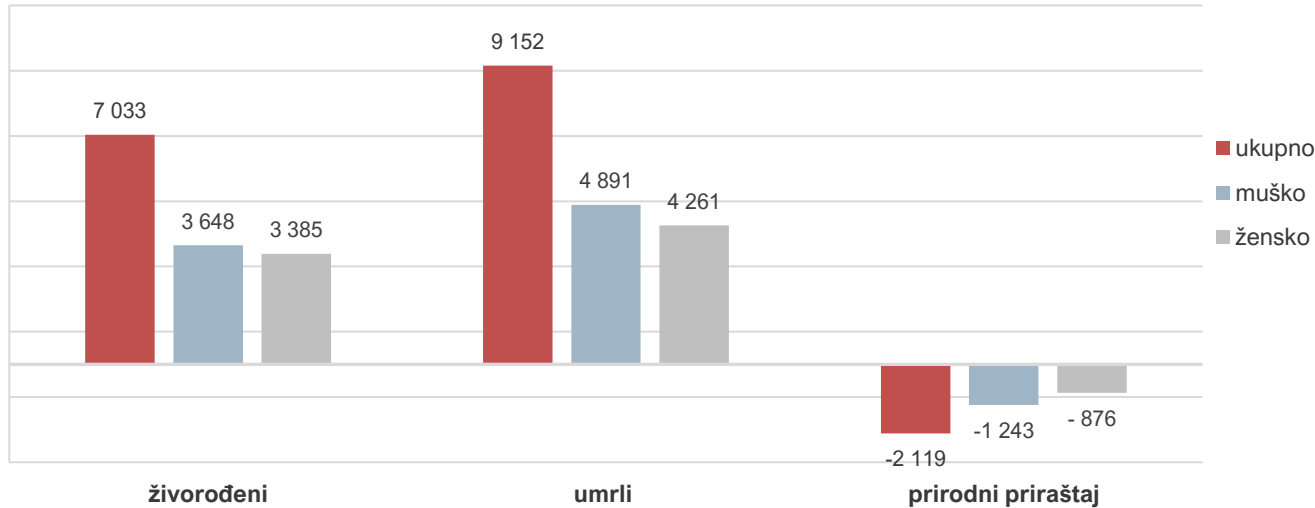
Datum objave:
11.4.2022.

Prirodno kretanje stanovništva u Crnoj Gori - Statistika rođenih i umrlih -

2021. godina

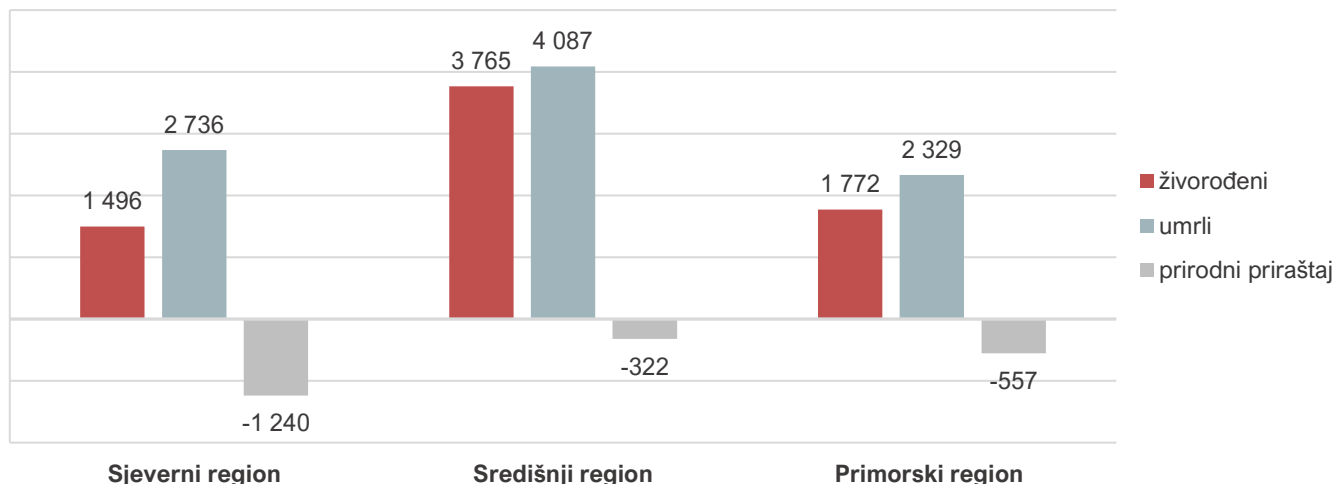
Svrha statistike rođenih i umrlih je dobijanje podataka koji su potrebni za analizu prirodnog kretanja stanovništva Crne Gore i opština, nataliteta, fertiliteta, mortaliteta i drugih indikatora. Cilj statistike rođenih i umrlih je da opiše prirodno kretanje stanovništva preko broja živorođenih i umrlih lica.

Grafik 1. Vitalni događaji u Crnoj Gori



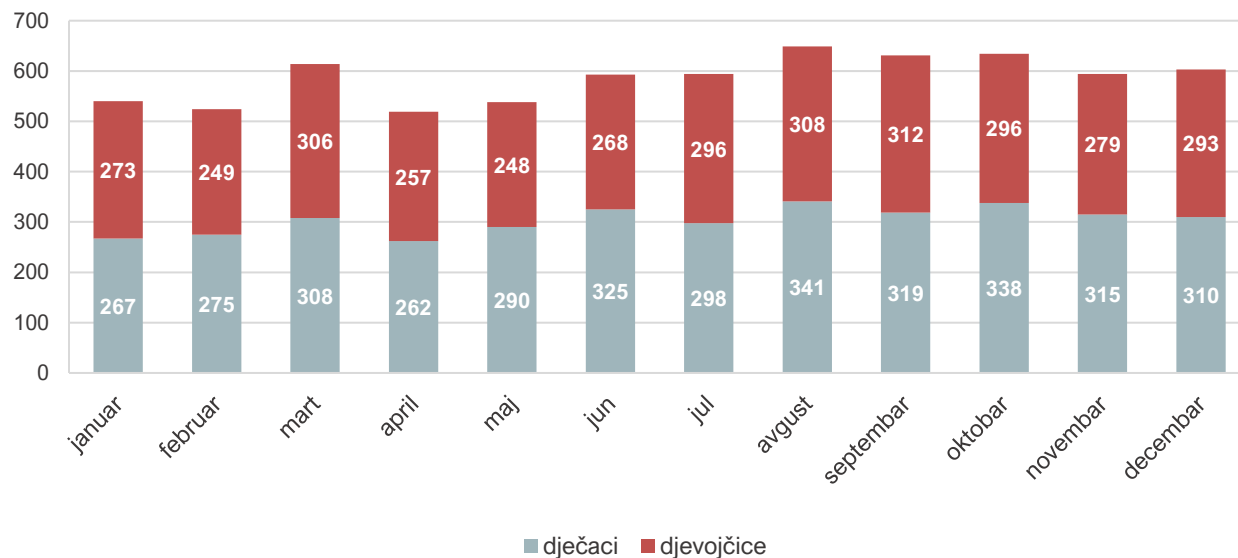
- U 2021. godini prirodni priraštaj je negativan i iznosi -2 119;
- U Crnoj Gori u 2021. godini rođeno je 7 033 živorođene djece, 3 648 ili 51,9% su dječaci, a 3 385 ili 48,1% su djevojčice;
- Iste godine umrlo je 9 152 lica. Od tog broja 4 891 su muškarci, a 4 261 žene.

Grafik 2. Živorоđeni, umrli i prirodni priraštaj po regionima



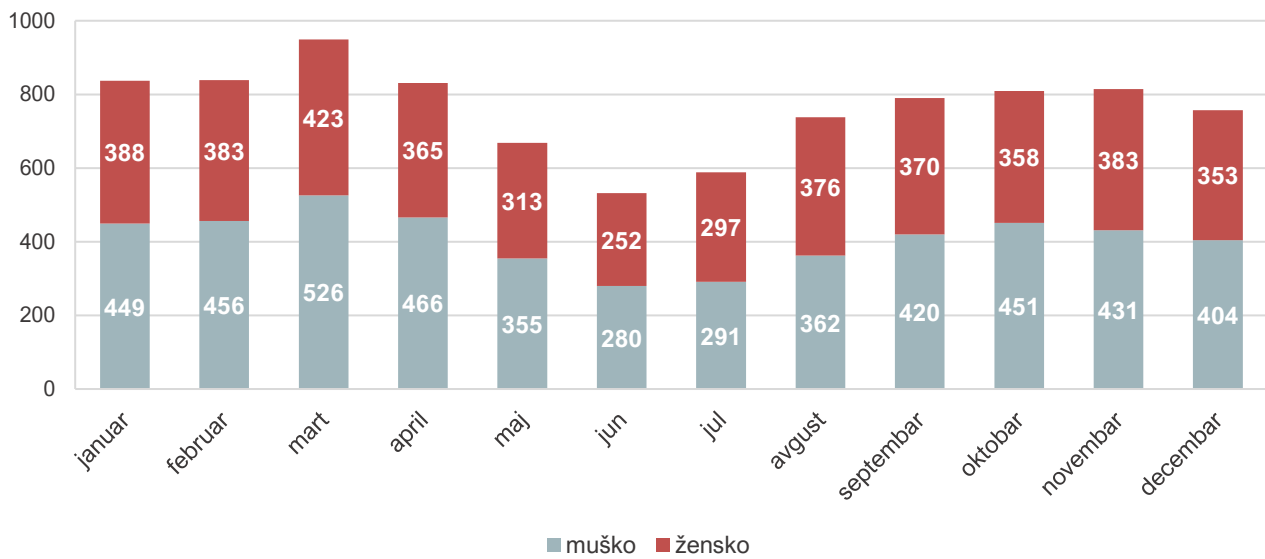
- Posmatrano po regionima, najviše živorоđениh (3 765) i umrlih (4 087) je u Središnjem regionu.
- U svim regionima zabilježen je negativan prirodni priraštaj. Najveći negativan prirodni priraštaj zabilježen je u Sjevernom regionu i iznosi -1 240.

Grafik 3. Živorоđeni po polu i mjesecu rođenja



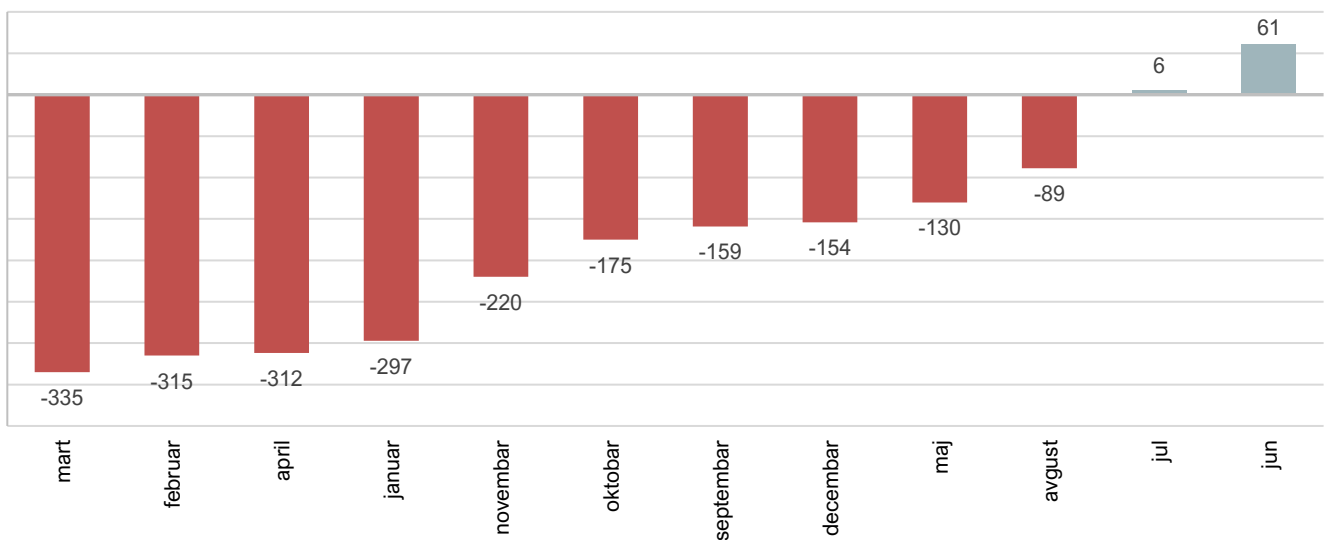
- Najmanji broj živorоđene djece zabilježen je u februaru i iznosio je 524, od toga 275 dječaka i 249 djevojčica;
- Najviše živorоđene djece zabilježeno je u avgustu, 649, od toga 341 dječak i 308 djevojčica.

Grafik 4. Umrli po polu i mjesecu smrti



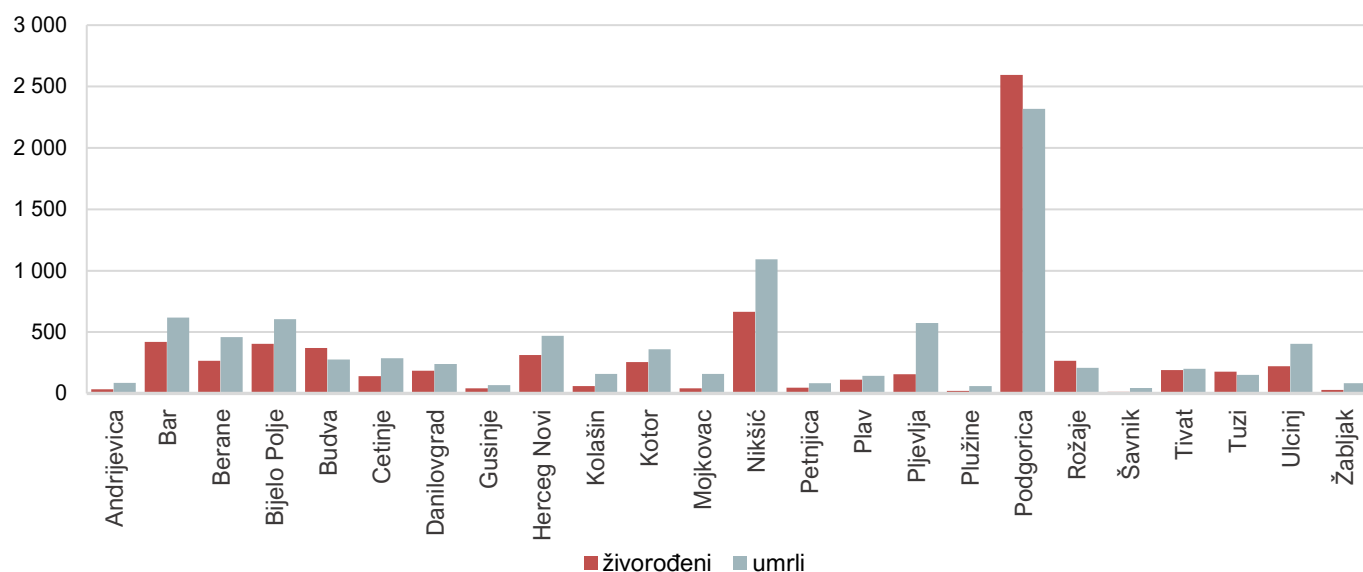
- Najmanje lica je umrlo u junu, 532, od toga 280 muškaraca i 252 žene;
- Najviše lica je umrlo u martu, 949, od toga 526 muškaraca i 423 žene.

Grafik 5. Prirodni priraštaj po mjesecima



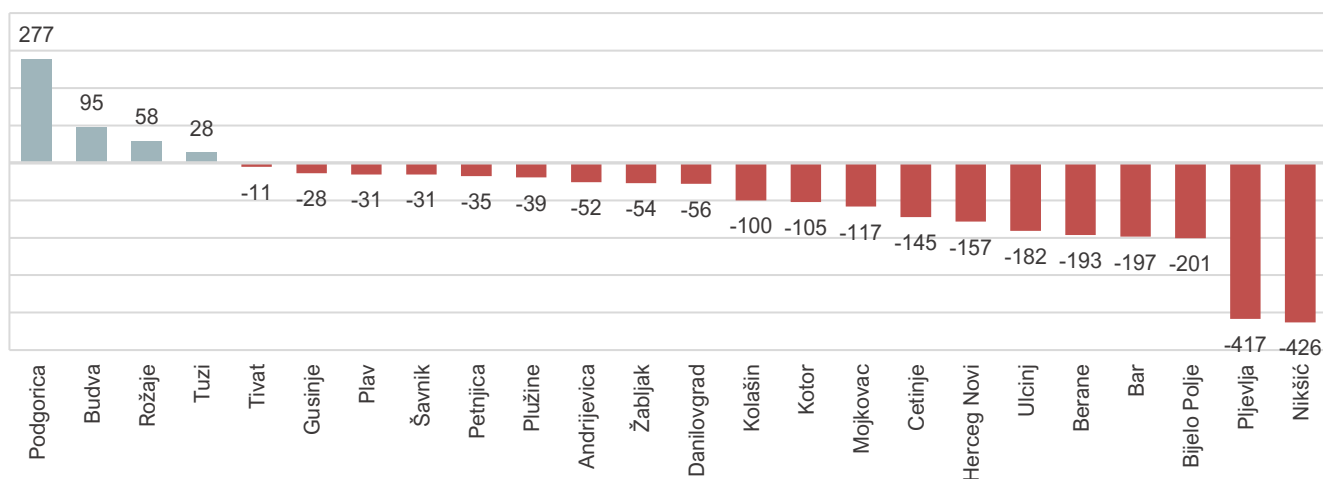
- Najviši prirodni priraštaj zabilježen je u junu i iznosi 61;
- Najniži prirodni priraštaj zabilježen je u martu i iznosi -335.

Grafik 6. Živorоđeni i umrli po opštinama

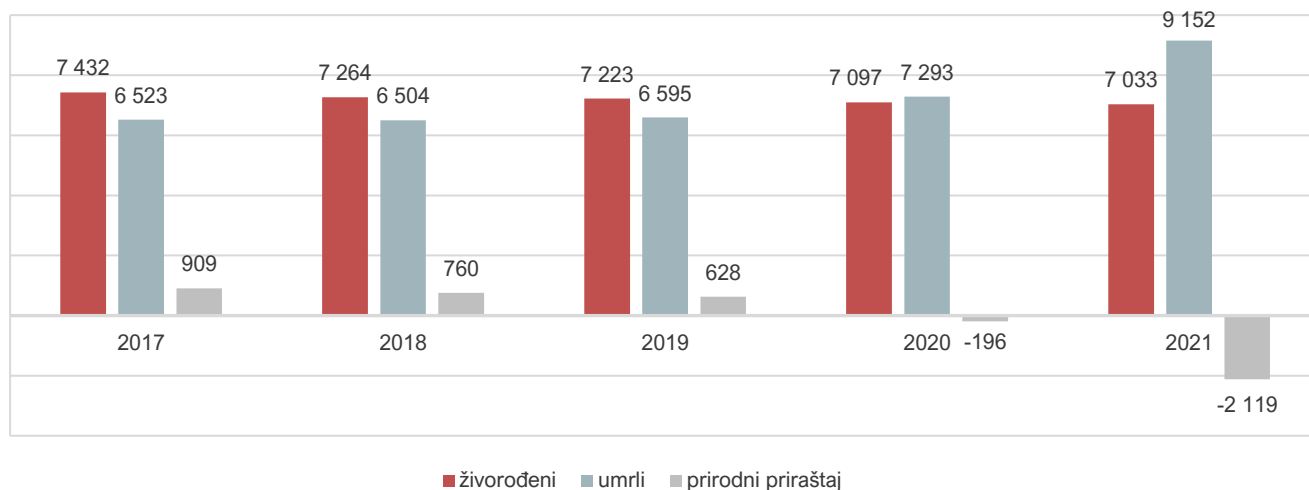


- Najveći broj živorođene djece zabilježen je u Podgorici 2 595, što čini više od trećine (36,9%) živorođenih u Crnoj Gori;
- Najmanje djece роđeno je u Šavniku 14;
- Najviše umrlih lica je u Podgorici i to 2 318, što je četvrtina (25,3%) od ukupnog broja umrlih u Crnoj Gori.

Grafik 7. Prirodni priraštaj po opštinama



- Prirodni priraštaj je pozitivan u 4, a negativan u 20 opština;
- Najviši prirodni priraštaj je u Podgorici 277 i Budvi 95;
- Nikšić ima najniži prirodni priraštaj -426.

Grafik 8. Prirodno kretanje stanovništva u Crnoj Gori zadnjih pet godina

U periodu 2017 - 2021. godine:

- Najviše djece rođeno je 2017. godine i to 7 432;
- Najmanje živorođene djece bilo je u 2021. godini, 7 033;
- Najviše umrlih lica, 9 152, bilo je u 2021. godini;
- Najmanje umrlih lica, 6 504, bilo je u 2018. godini;
- Najviši prirodni priraštaj zabilježen je 2017. godine kada je iznosio 909;
- Najniži prirodni priraštaj zabilježen je u 2021. godini i iznosi -2 119.

U posmatranom periodu, evidentan je pad prirodnog priraštaja iz godine u godinu. Negativan prirodni priraštaj na nivou Crne Gore je prvi put zabilježen 2020. godine kada je iznosio -196, koja je prepoznata kao prva godina pandemije COVID-19. Tokom 2021. godine došlo je do naglog porasta broja umrlih lica što je prouzrokovalo i povećanje negativnog prirodnog priraštaja.

METODOLOŠKA OBJAŠNENJA

Izvori i metode prikupljanja podataka

Proizvođač Statistike rođenih i umrlih je Uprava za statistiku. Podaci se prikupljaju na osnovu sporazuma o saradnji koji je sklopljen između Uprave za statistiku i Ministarstva unutrašnjih poslova.

Obuhvatnost

Statistika rođenih pokriva sve slučajeve živorođenja upisane u Matični registar rođenih, čije majke imaju prebivalište ili boravište na teritoriji Crne Gore. Statistika umrlih pokriva sve slučajeve umrlih lica upisane u Matični registar umrlih, čije je prebivalište ili boravište na teritoriji Crne Gore.

Definicije

Živorodeno dijete je dijete koje poslije rođenja, čak i za najkraće vrijeme pokazuje znake života (disanje, odnosno kucanje srca).

Umrli je lice kod kojeg je bilo kada nakon rođenja došlo do prestanka svih znakova života.

Prirodni priraštaj predstavlja razliku u broju živorođenih i umrlih u određenom periodu. Prirodni priraštaj može biti pozitivan (broj živorođenih je veći od broja umrlih), negativan (broj živorođenih je manji od broja umrlih) ili nulti (broj živorođenih je jednak broju umrlih).

Primorski region čine opštine: Bar, Budva, Herceg Novi, Kotor, Tivat i Ulcinj.

Središnji region čine: Glavni grad Podgorica, Prijestonica Cetinje i opštine Danilovgrad, Nikšić i Tuzi.

Sjeverni region čine opštine: Andrijevića, Berane, Bijelo Polje, Gusinje, Kolašin, Mojkovac, Petnjica, Plav, Pljevlja, Plužine, Rožaje, Šavnik i Žabljak.

Prilikom korišćenja podataka navesti:

„Izvor podataka: Uprava za statistiku - MONSTAT“

Više podataka, kao i detaljna metodološka objašnjenja možete naći u sekciji: [Rođeni](#) i [umrli](#)