

SAOPŠTENJE 43/2023

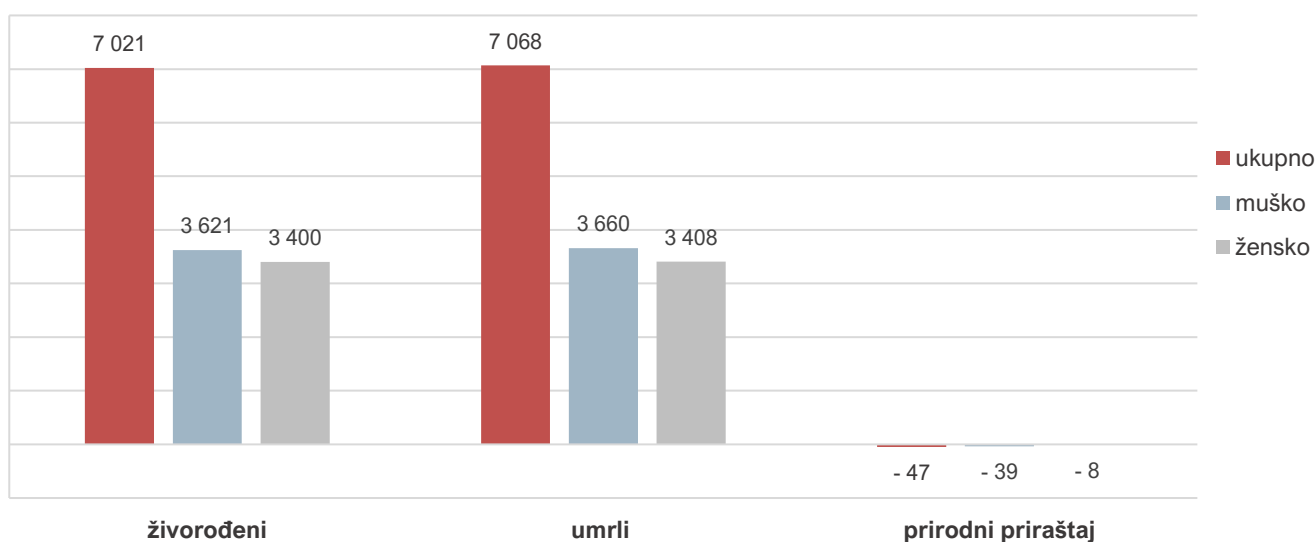
Datum objave:
11.4.2023.

Prirodno kretanje stanovništva u Crnoj Gori - Statistika rođenih i umrlih -

2022. godina

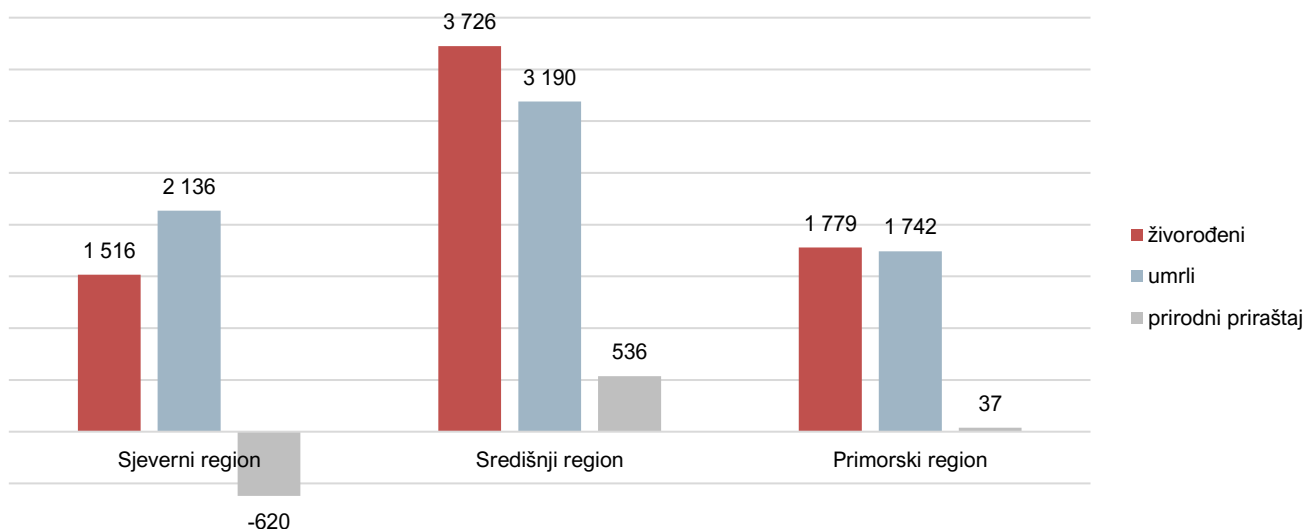
Svrha statistike rođenih i umrlih je dobijanje podataka koji su potrebni za analizu prirodnog kretanja stanovništva Crne Gore i opština, nataliteta, fertiliteta, mortaliteta i drugih indikatora. Cilj statistike rođenih i umrlih je da opiše prirodno kretanje stanovništva preko broja živorođenih i umrlih lica.

Grafik 1. Vitalni događaji u Crnoj Gori



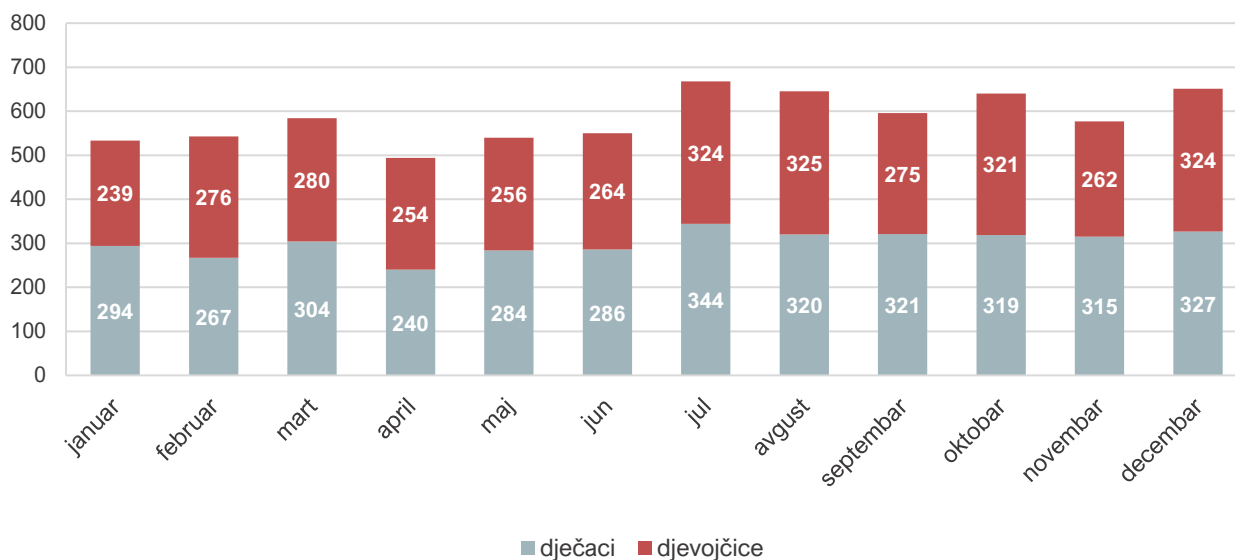
- U 2022. godini prirodni priraštaj je negativan i iznosi -47;
- U Crnoj Gori u 2022. godini rođeno je 7 021 živorođene djece, 3 621 ili 51,6% su dječaci, a 3 400 ili 48,4% su djevojčice;
- Iste godine umrlo je 7 068 lica. Od tog broja 3 660 su muškarci, a 3 408 žene.

Grafik 2. Živorodeni, umrli i prirodni priraštaj po regionima



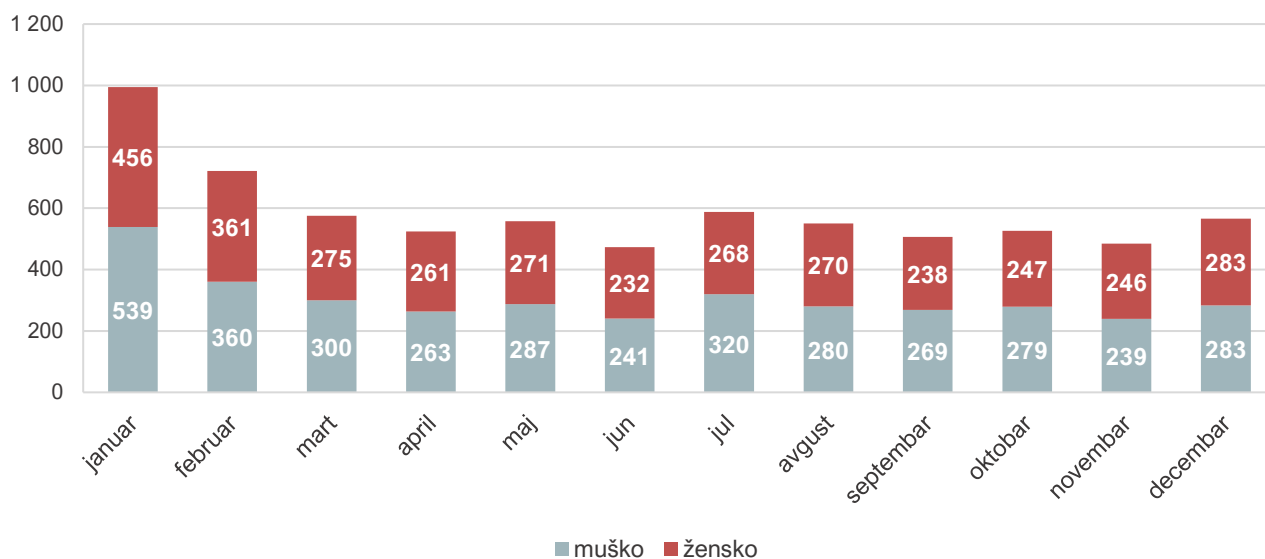
- Posmatrano po regionima, najviše živorodjenih (3 726) i umrlih (3 190) je u središnjem regionu.
- U sjevernom regionu zabilježen je negativan prirodni priraštaj i iznosi -620. Pozitivan prirodni priraštaj je evidentiran u ostala dva regiona, s tim što je on veći u središnjem i iznosi 536, dok u primorskom regionu iznosi 37.

Grafik 3. Živorodeni po polu i mjesecu rođenja



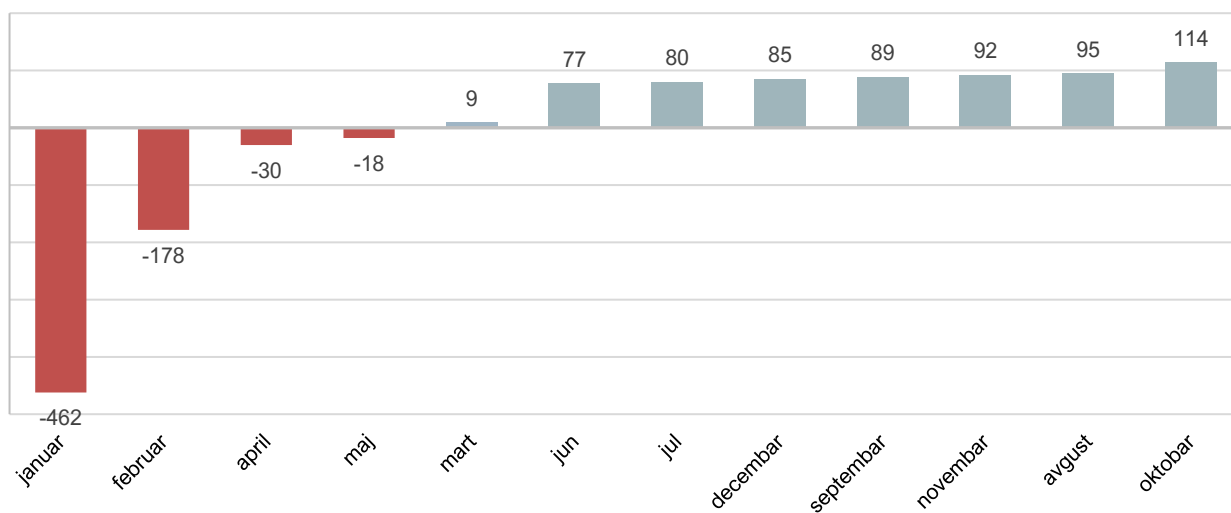
- Najmanji broj živorodene djece zabilježen je u aprilu i iznosio je 494, od toga 240 dječaka i 254 djevojčice;
- Najviše živorodene djece zabilježeno je u julu, 668, od toga 344 dječaka i 324 djevojčice.

Grafik 4. Umrli po polu i mjesecu smrti



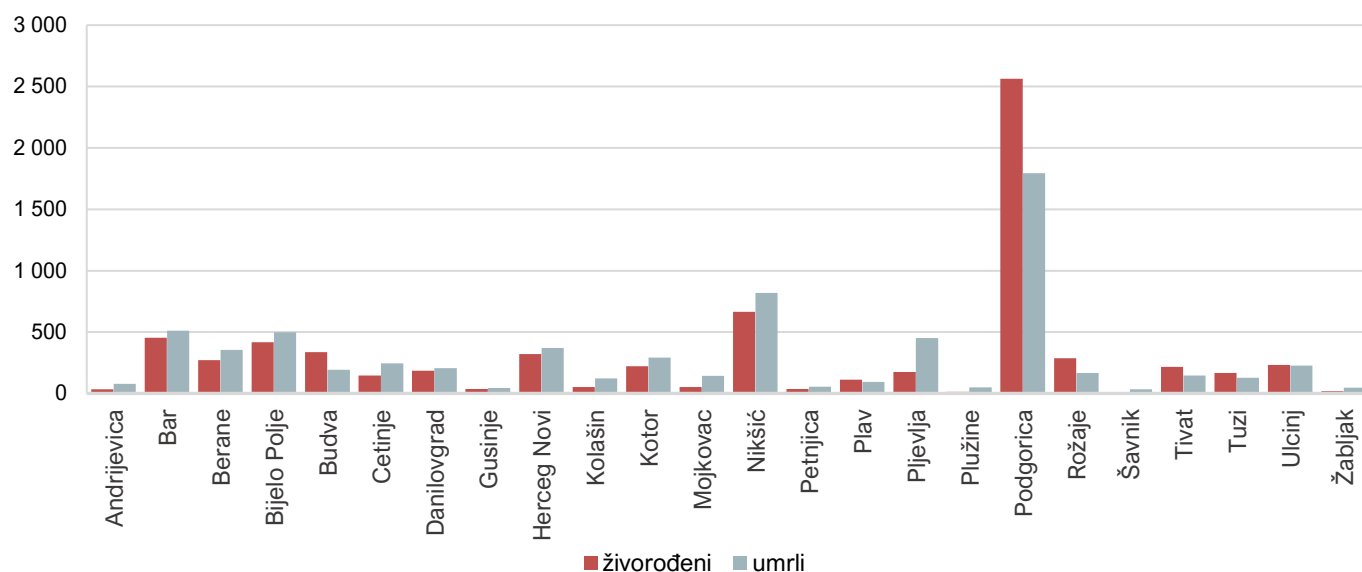
- Najmanje lica je umrlo u junu, 473, od toga 241 muškaraca i 232 žene;
- Najviše lica je umrlo u januaru, 995, od toga 539 muškaraca i 456 žene.

Grafik 5. Prirodni priraštaj po mjesecima



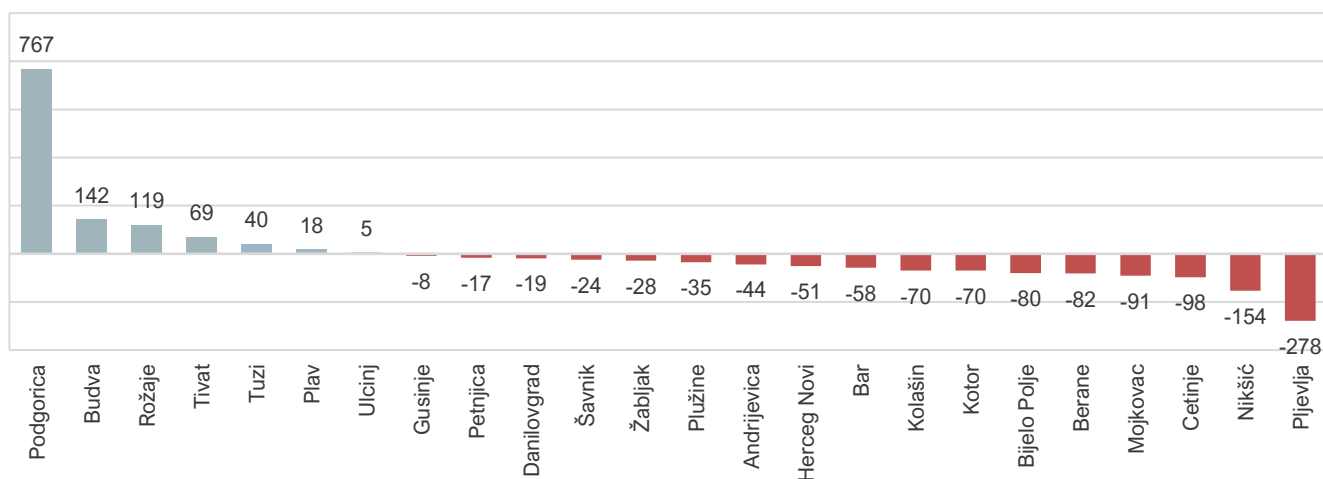
- Najviši prirodni priraštaj zabilježen je u oktobru i iznosi 114;
- Najniži prirodni priraštaj zabilježen je u januaru i iznosi -462.

Grafik 6. Živorodeni i umrli po opštinama

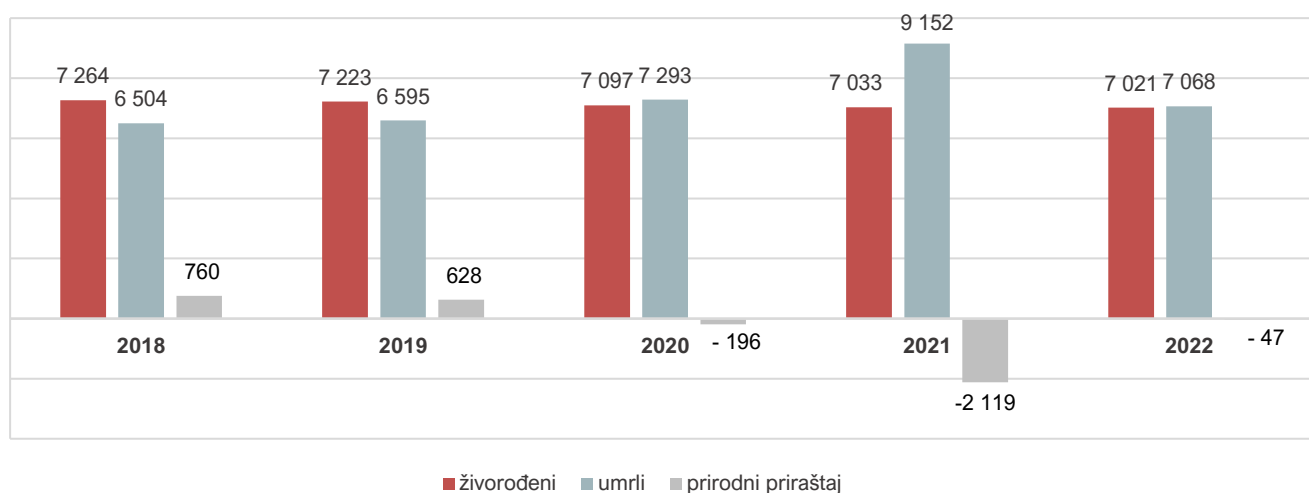


- Najveći broj živorođene djece zabilježen je u Podgorici 2 562, što čini više od trećine (36,5%) živorođenih u Crnoj Gori;
- Najmanje djece rođeno je u Šavniku 10;
- Najviše umrlih lica je u Podgorici i to 1 795, što je četvrtina (25,4%) od ukupnog broja umrlih u Crnoj Gori.

Grafik 7. Prirodni priraštaj po opštinama



- Prirodni priraštaj je pozitivan u 7, a negativan u 17 opština;
- Najviši prirodni priraštaj je u Podgorici 767 i Budvi 142;
- Pljevlja imaju najniži prirodni priraštaj -278.

Grafik 8. Prirodno kretanje stanovništva u Crnoj Gori zadnjih pet godina

U periodu 2018 - 2022. godine:

- Najviše djece rođeno je 2018. godine i to 7 264;
- Najmanje živorođene djece bilo je u 2022. godini, 7 021;
- Najviše umrlih lica, 9 152, bilo je u 2021. godini;
- Najmanje umrlih lica, 6 504, bilo je u 2018. godini;
- Najviši prirodni priraštaj zabilježen je 2018. godine kada je iznosio 760;
- Najniži prirodni priraštaj zabilježen je u 2021. godini i iznosi -2 119.

U posmatranom periodu, evidentan je pad prirodnog priraštaja iz godine u godinu. Negativan prirodni priraštaj na nivou Crne Gore je prvi put zabilježen 2020. godine kada je iznosio -196, koja je prepoznata kao prva godina pandemije COVID-19. Tokom 2021. godine došlo je do naglog porasta broja umrlih lica što je prouzrokovalo i povećanje negativnog prirodnog priraštaja.

METODOLOŠKA OBJAŠNJENJA

Izvori i metode prikupljanja podataka

Proizvođač Statistike rođenih i umrlih je Uprava za statistiku. Podaci se prikupljaju na osnovu sporazuma o saradnji koji je sklopljen između Uprave za statistiku i Ministarstva unutrašnjih poslova.

Obuhvatnost

Statistika rođenih pokriva sve slučajeve živorođenja upisane u Matični registar rođenih, čije majke imaju prebivalište ili boravište na teritoriji Crne Gore. Statistika umrlih pokriva sve slučajeve umrlih lica upisane u Matični registar umrlih, čije je prebivalište ili boravište na teritoriji Crne Gore.

Definicije

Živorodeno dijete je dijete koje poslije rođenja, čak i za najkraće vrijeme pokazuje znake života (disanje, odnosno kucanje srca).

Umrli je lice kod kojeg je bilo kada nakon rođenja došlo do prestanka svih znakova života.

Prirodni priraštaj predstavlja razliku u broju živorođenih i umrlih u određenom periodu. Prirodni priraštaj može biti pozitivan (broj živorođenih je veći od broja umrlih), negativan (broj živorođenih je manji od broja umrlih) ili nulti (broj živorođenih je jednak broju umrlih).

Primorski region čine opštine: Bar, Budva, Herceg Novi, Kotor, Tivat i Ulcinj.

Središnji region čine: Glavni grad Podgorica, Prijestonica Cetinje i opštine Danilovgrad, Nikšić i Tuzi.

Sjeverni region čine opštine: Andrijevića, Berane, Bijelo Polje, Gusinje, Kolašin, Mojkovac, Petnjica, Plav, Pljevlja, Plužine, Rožaje, Šavnik i Žabljak.

Prilikom korišćenja podataka navesti:

„Izvor podataka: Uprava za statistiku - MONSTAT“

Više podataka, kao i detaljna metodološka objašnjenja možete naći u sekciji: [Rođeni](#) i [umrli](#)