

SAOPŠTENJE 45/2026

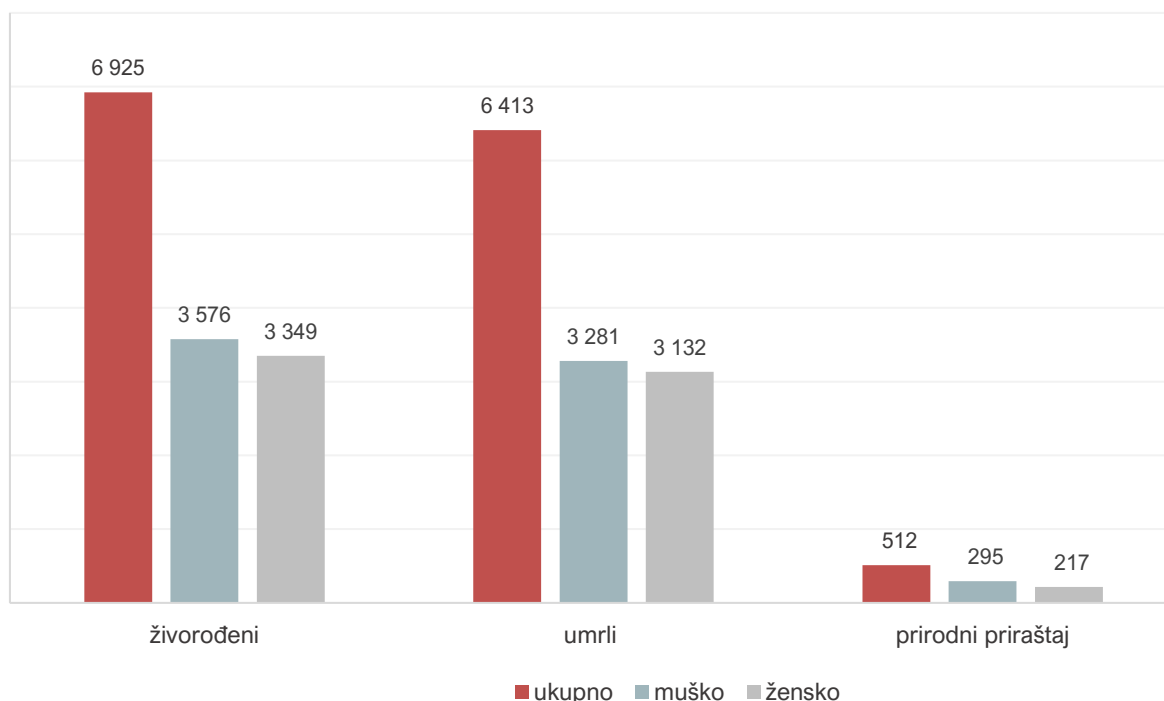
Datum objave:
14. 4. 2026.

Prirodno kretanje stanovništva u Crnoj Gori - Statistika rođenih i umrlih -

2025. godina

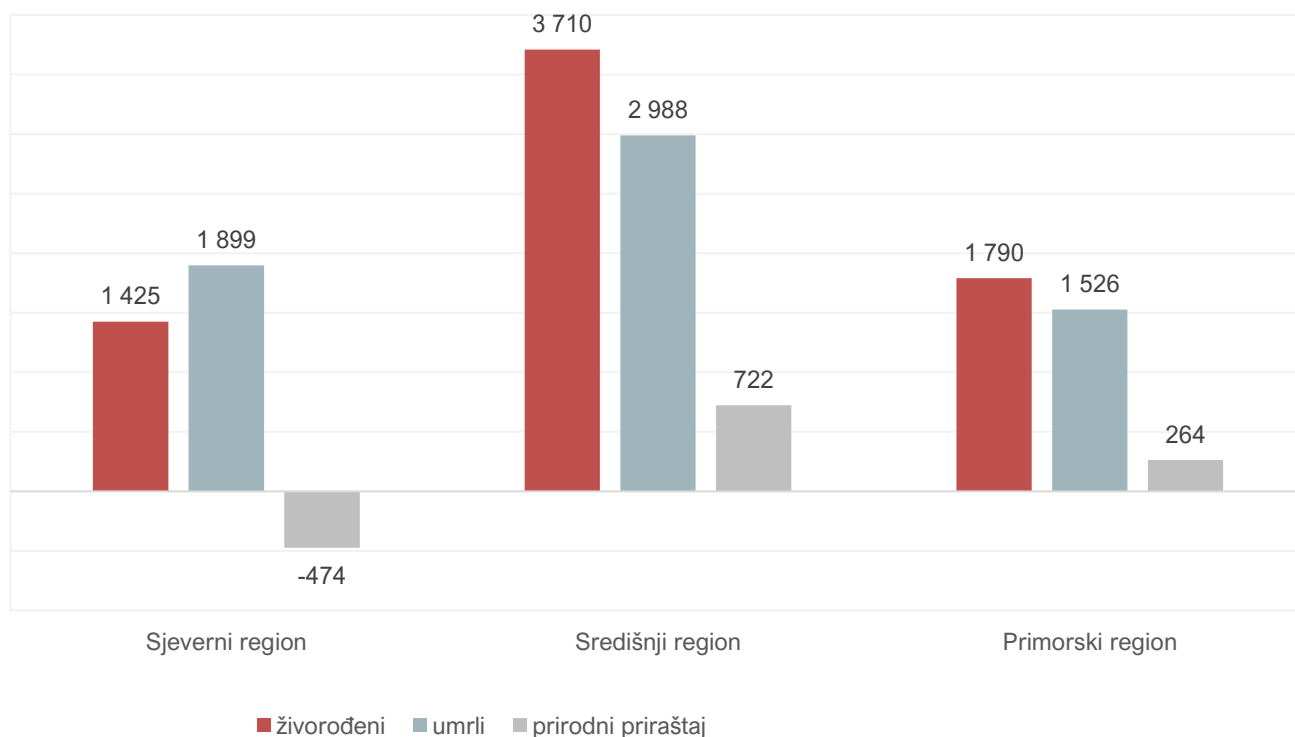
Svrha statistike rođenih i umrlih je dobijanje podataka koji su potrebni za analizu prirodnog kretanja stanovništva Crne Gore i opština, nataliteta, fertiliteta, mortaliteta i drugih indikatora. Cilj statistike rođenih i umrlih je da opiše prirodno kretanje stanovništva preko broja živorođenih i umrlih lica.

Grafik 1. Vitalni događaji u Crnoj Gori



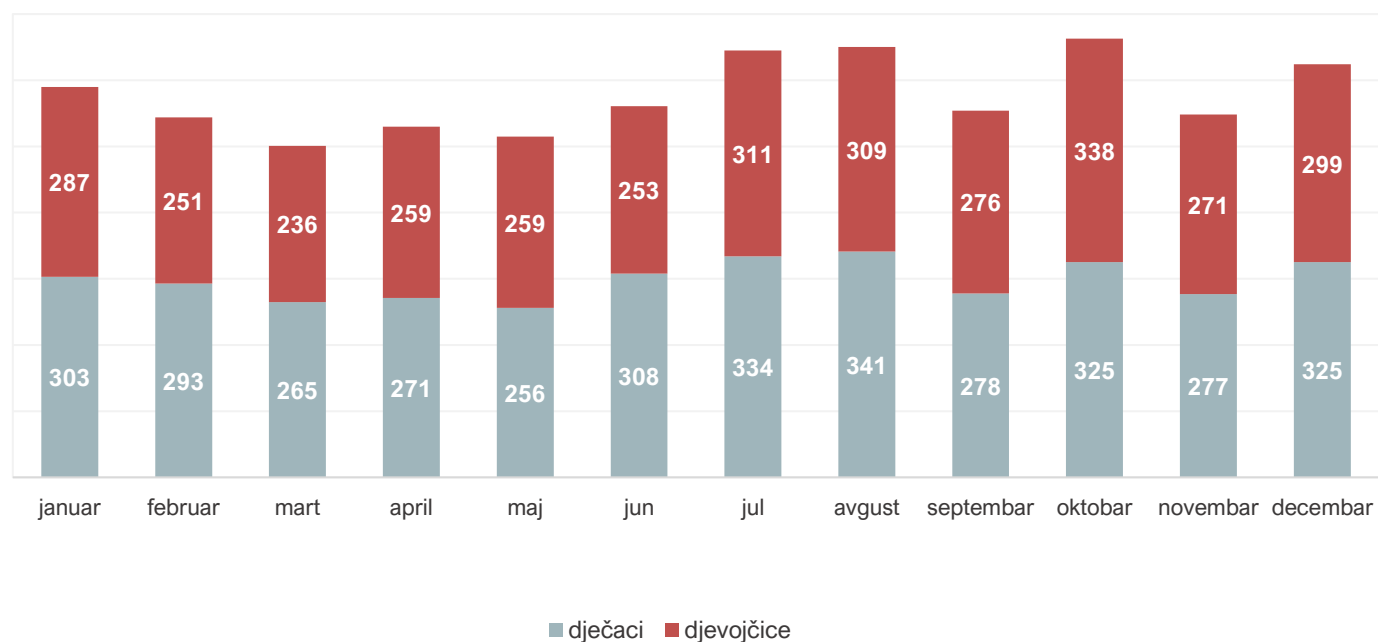
- U 2025. godini prirodni priraštaj je pozitivan i iznosi 512;
- U Crnoj Gori u 2025. godini rođeno je 6 925 živorođene djece, 3 576 ili 51,6% su dječaci, a 3 349 ili 48,4% su djevojčice;
- Iste godine umrlo je 6 413 lica. Od tog broja 3 281 su muškarci, a 3 132 žene.

Grafik 2. Živorоđeni, umrli i prirodni priraštaj po regionima



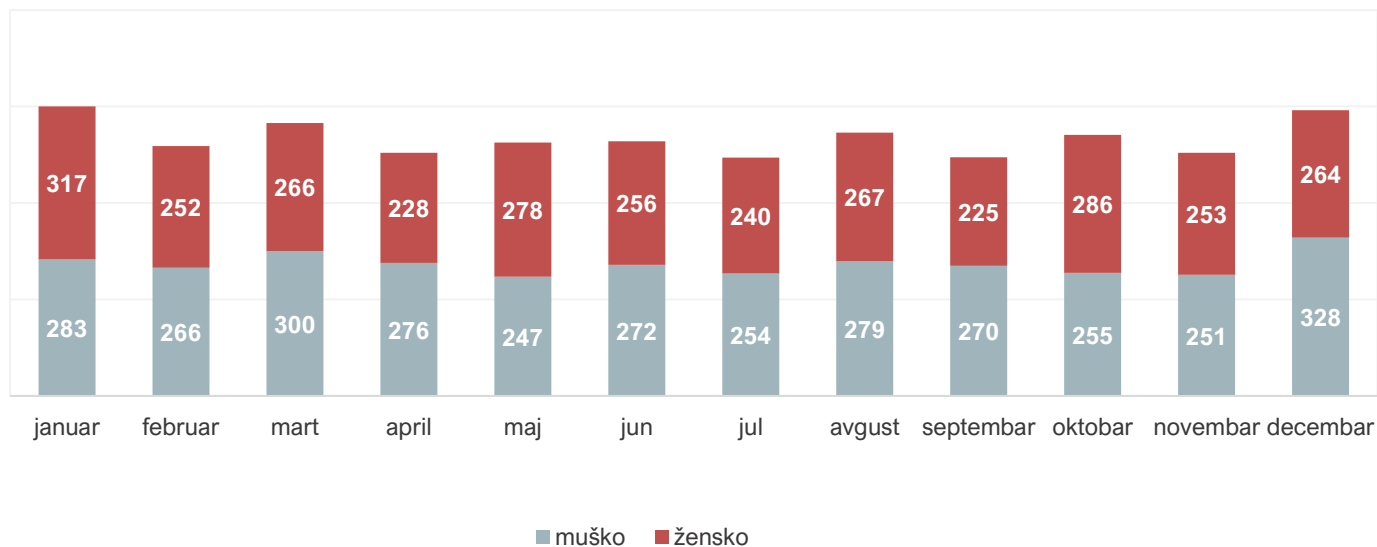
- Posmatrano po regionima, najviše živorоđениh (3 710) i umrlih (2 988) je u središnjem regionu.
- U sjevernom regionu zabilježen je negativan prirodni priraštaj i iznosi -474. Pozitivan prirodni priraštaj je evidentiran u ostala dva regiona, s tim što je on veći u središnjem i iznosi 722, dok u primorskom regionu iznosi 264.

Grafik 3. Živorоđeni po polu i mjesecu rođenja



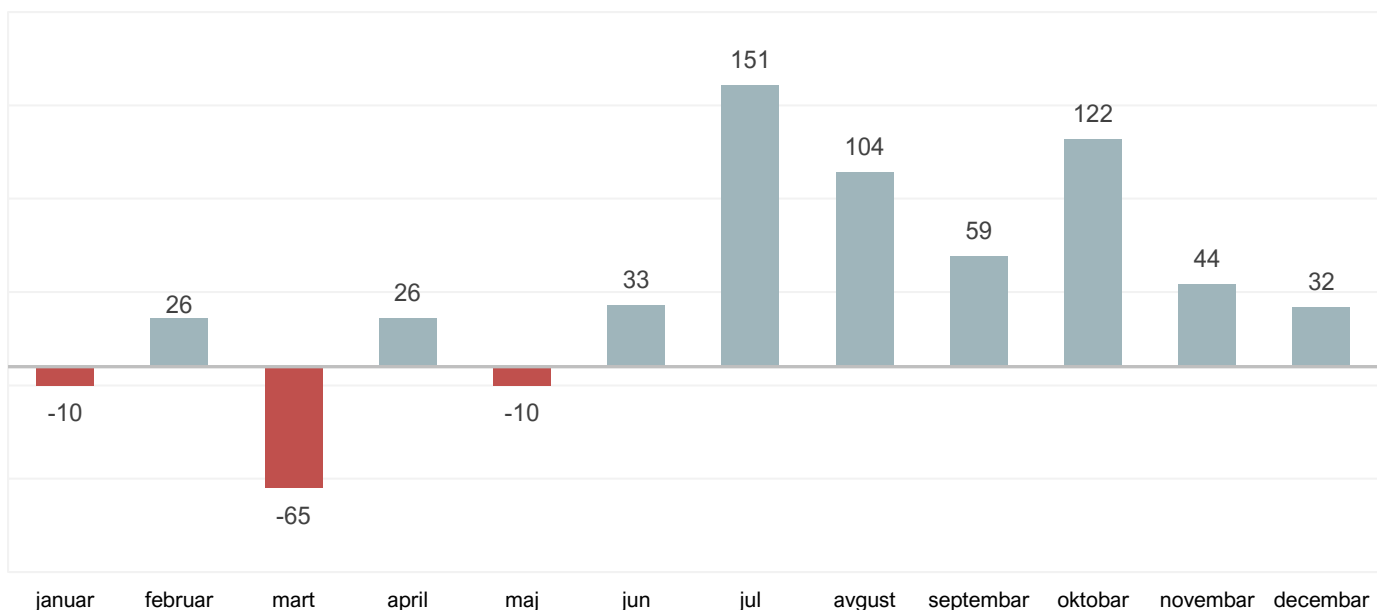
- Najmanji broj živorođene djece zabilježen je u martu i iznosio je 501, od toga 265 dječaka i 236 djevojčica;
- Najviše živorođene djece zabilježeno je u oktobru, 663, od toga 325 dječaka i 338 djevojčica.

Grafik 4. Umrli po polu i mjesecu smrti



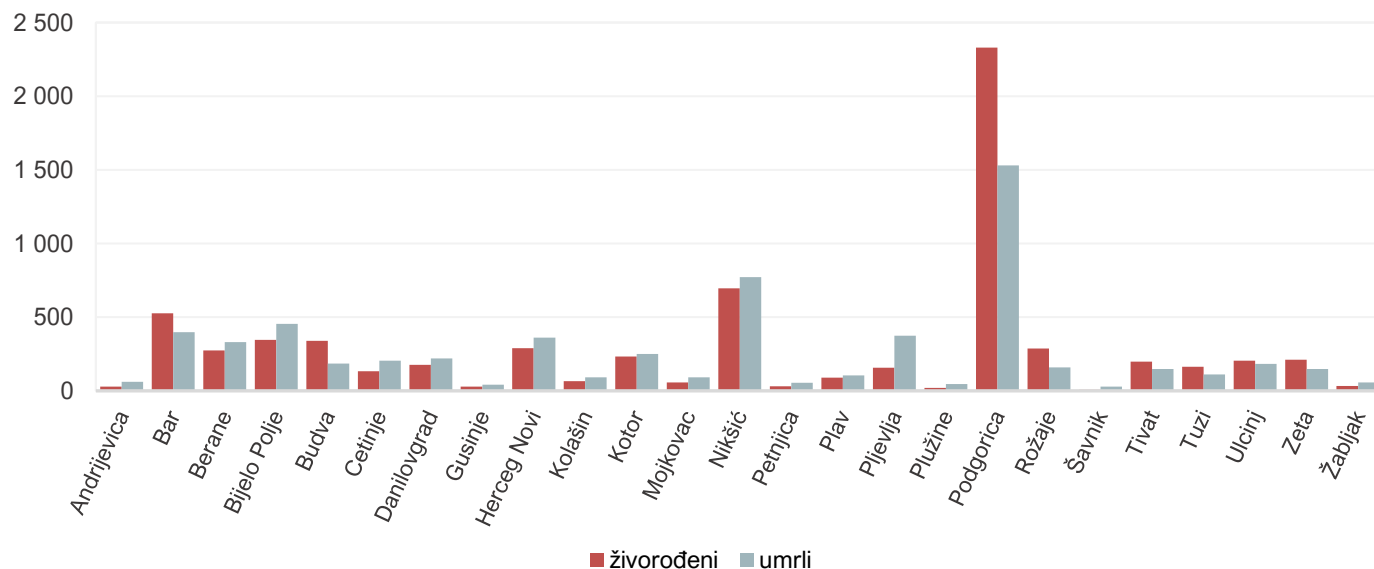
- Najmanje lica je umrlo u julu, 494, od toga 254 muškarca i 240 žena;
- Najviše lica je umrlo u januaru, 600, od toga 283 muškarca i 317 žena.

Grafik 5. Prirodni priraštaj po mjesecima



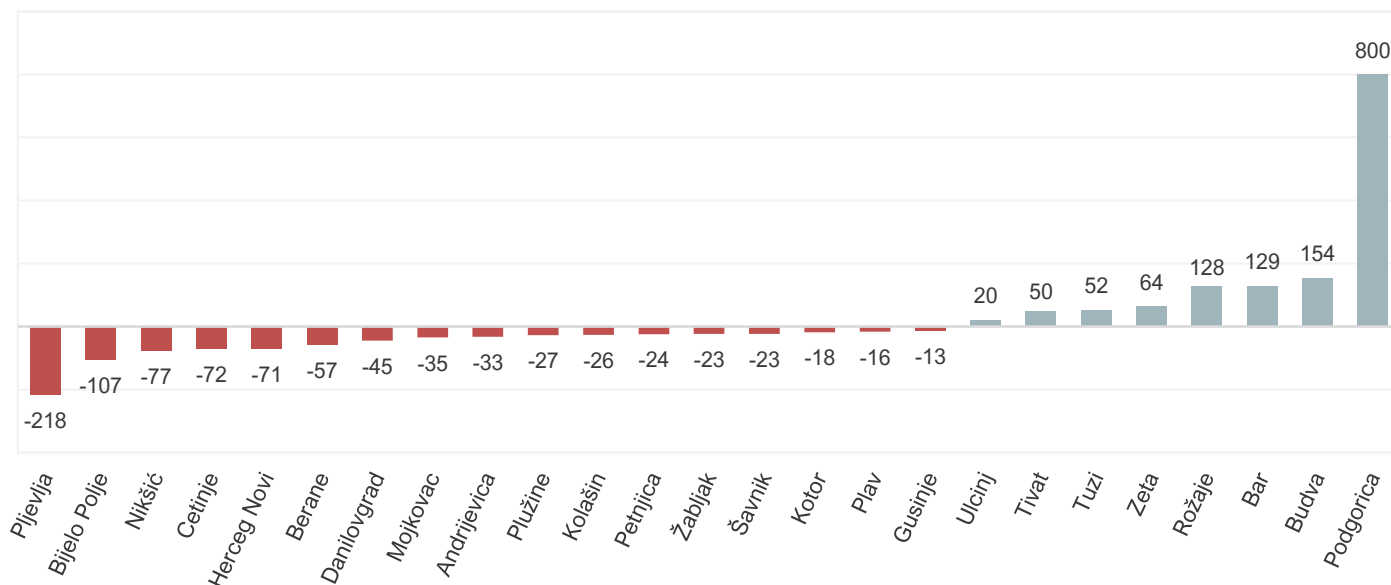
- U 9 mjeseci 2025. godine zabilježen je pozitivan prirodni priraštaj, dok je za 3 mjeseca on bio negativan;
- Najviši prirodni priraštaj zabilježen je u julu i iznosi 151;
- Najniži prirodni priraštaj zabilježen je u martu i iznosi -65.

Grafik 6. Živorodeni i umrli po opštinama



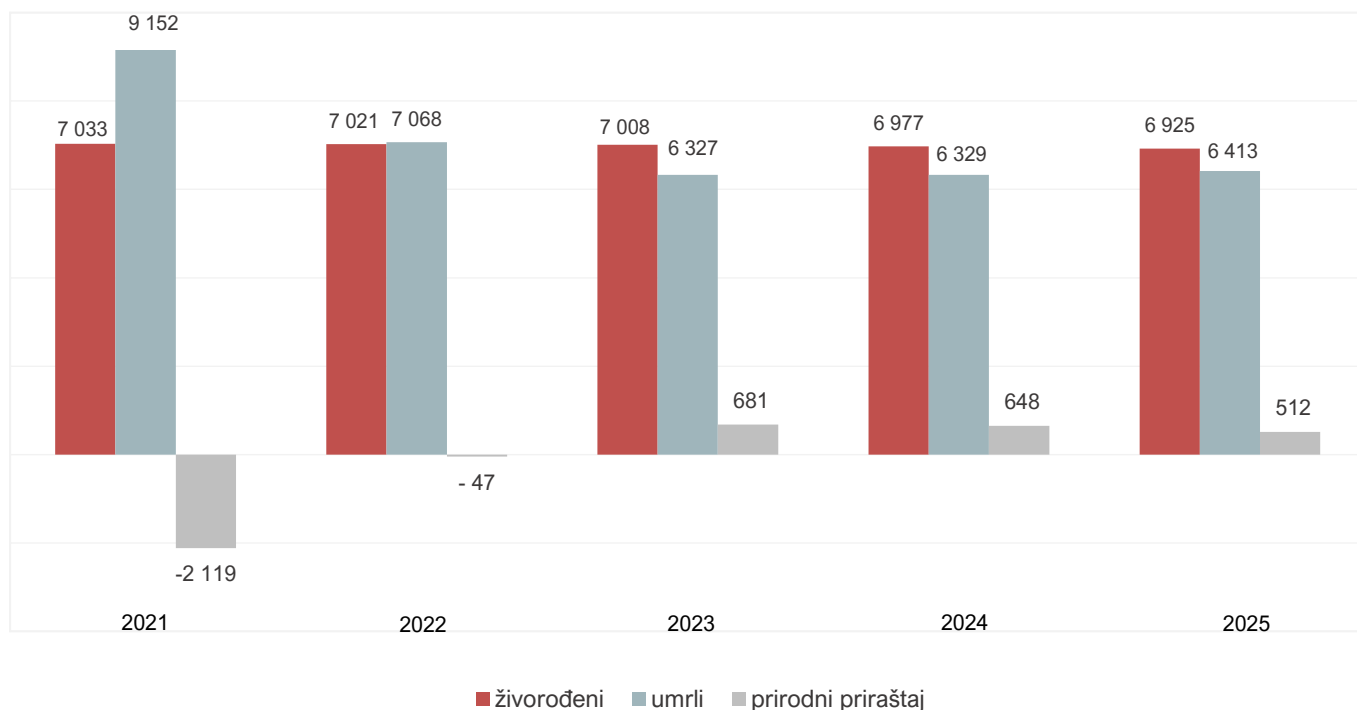
- Najveći broj živorođene djece zabilježen je u Podgorici (2 331), što čini više od trećine (33,7%) živorođenih u Crnoj Gori;
- Najmanje djece rođeno je u Šavniku (6);
- Najviše umrlih lica je u Podgorici i to 1 531, što je oko četvrtine (23,9%) od ukupnog broja umrlih u Crnoj Gori.

Grafik 7. Prirodni priraštaj po opštinama



- Prirodni priraštaj je pozitivan u 8, a negativan u 17 opština;
- Najviši prirodni priraštaj je u Podgorici 800, zatim u Budvi 154;
- Pljevlja imaju najniži prirodni priraštaj -218.

Grafik 8. Prirodno kretanje stanovništva u Crnoj Gori zadnjih pet godina



U periodu 2021 - 2025. godine:

- Najviše djece rođeno je 2021. godine i to 7 033;
- Najmanje živorođene djece je u 2025. godini, 6 925;
- Najviše umrlih lica, 9 152, bilo je u 2021. godini;
- Najmanje umrlih lica, 6 327, je u 2023. godini;
- Najviši prirodni priraštaj zabilježen je 2023. godine i iznosi 681;
- Najniži prirodni priraštaj zabilježen je u 2021. godini i iznosi -2 119.

Negativan prirodni priraštaj na nivou Crne Gore je prvi put zabilježen 2020. godine kada je iznosio -196, koja je prepoznata kao prva godina pandemije COVID-19. Tokom 2021. godine došlo je do naglog porasta broja umrlih lica što je prouzrokovalo i povećanje negativnog prirodnog priraštaja.

METODOLOŠKA OBJAŠNJENJA

Izvor podataka

Proizvođač Statistike rođenih i umrlih je Uprava za statistiku. Podaci se prikupljaju na osnovu sporazuma o saradnji koji je sklopljen između Uprave za statistiku i Ministarstva unutrašnjih poslova.

Obuhvatnost

Statistika rođenih pokriva sve slučajeve živorođenja upisane u Matični registar rođenih, čije majke imaju prebivalište ili boravište na teritoriji Crne Gore. Statistika umrlih pokriva sve slučajeve umrlih lica upisane u Matični registar umrlih, čije je prebivalište ili boravište na teritoriji Crne Gore.

Definicije

Živorodeno dijete je dijete koje poslije rođenja, čak i za najkraće vrijeme pokazuje znake života (disanje, odnosno kucanje srca).

Umrli je lice kod kojeg je, bilo kada nakon rođenja, došlo do prestanka svih znakova života.

Prirodni priraštaj predstavlja razliku u broju živorođenih i umrlih u određenom periodu. Prirodni priraštaj može biti pozitivan (broj živorođenih je veći od broja umrlih), negativan (broj živorođenih je manji od broja umrlih) ili nulti (broj živorođenih je jednak broju umrlih).

Primorski region čine opštine: Bar, Budva, Herceg Novi, Kotor, Tivat i Ulcinj.

Središnji region čine: Glavni grad Podgorica, Prijestonica Cetinje i opštine Danilovgrad, Nikšić, Tuzi i Zeta.

Sjeverni region čine opštine: Andrijevića, Berane, Bijelo Polje, Gusinje, Kolašin, Mojkovac, Petnjica, Plav, Pljevlja, Plužine, Rožaje, Šavnik i Žabljak.

Prilikom korišćenja podataka navesti:

„Izvor podataka: Uprava za statistiku - MONSTAT“

Više podataka, kao i detaljna metodološka objašnjenja možete naći u sekciji: [Statistika rođenih i umrlih](#)