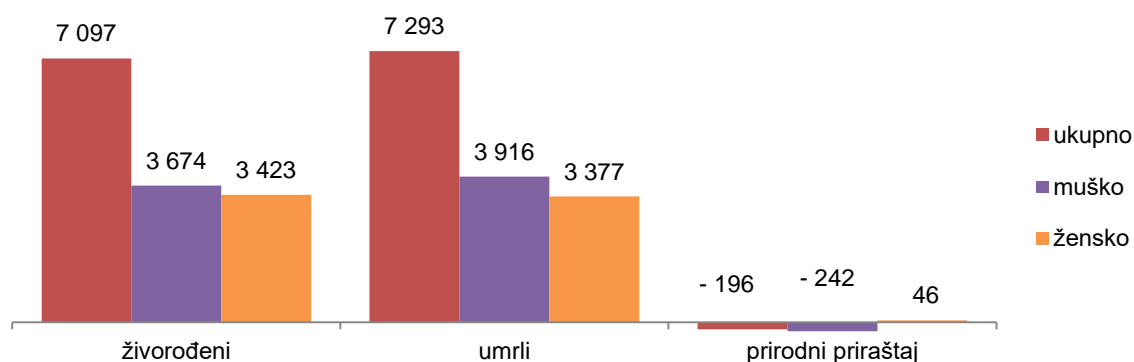


## Prirodno kretanje stanovništva u Crnoj Gori, 2020. godina

### Statistika rođenih i umrlih

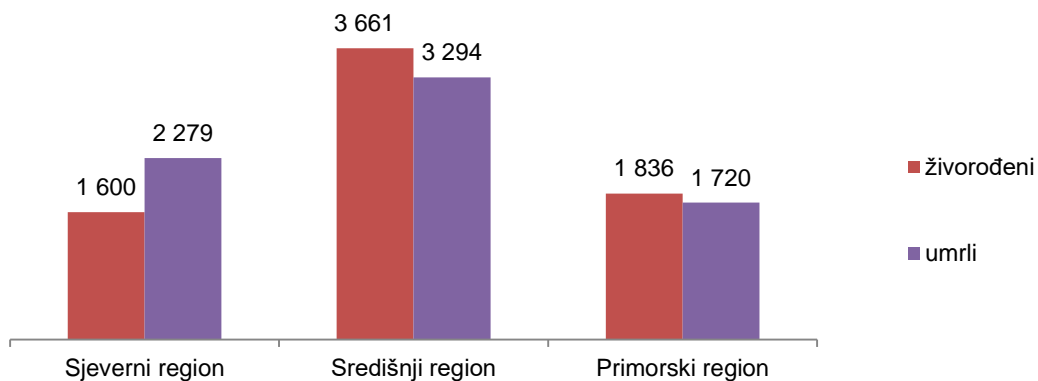
Svrha statistike rođenih i umrlih je dobijanje podataka koji su potrebni za analizu prirodnog kretanja stanovništva Crne Gore i opština, nataliteta, fertiliteta, mortaliteta i drugih indikatora. Cilj statistike rođenih i umrlih je da opiše prirodno kretanje stanovništva preko broja živorođenih i umrlih lica.

**Grafik 1. Vitalni događaji u Crnoj Gori**  
2020. godina



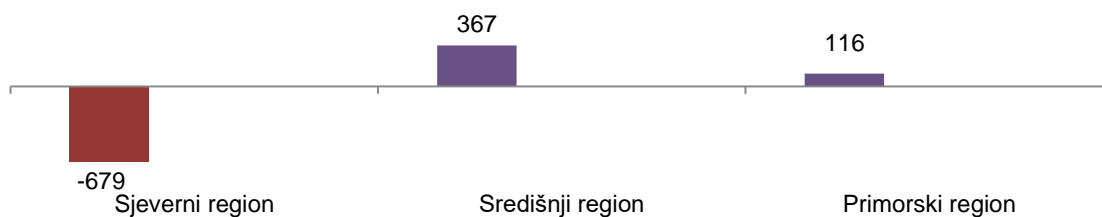
- U 2020. godini prirodni priraštaj je negativan i iznosi -196;
- U Crnoj Gori u 2020. godini rođeno je 7 097 živorođene djece, 3 674 ili 51,8% su dječaci, a 3 423 ili 48,2% su djevojčice;
- Iste godine umrlo je 7 293 lica. Od tog broja 3 916 su muškarci, a 3 377 žene;

**Grafik 2. Živorodeni i umrli po regionima**  
2020. godina



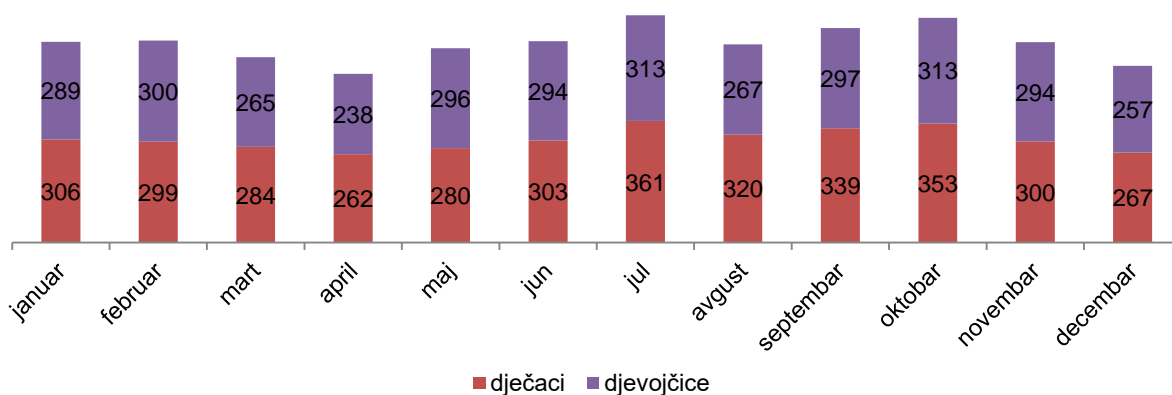
- Posmatrano po regionima, najviše rođenih (3 661) i umrlih (3 294) je u Središnjem regionu.

**Grafik 3. Prirodni priraštaj po regionima,**  
2020. godina



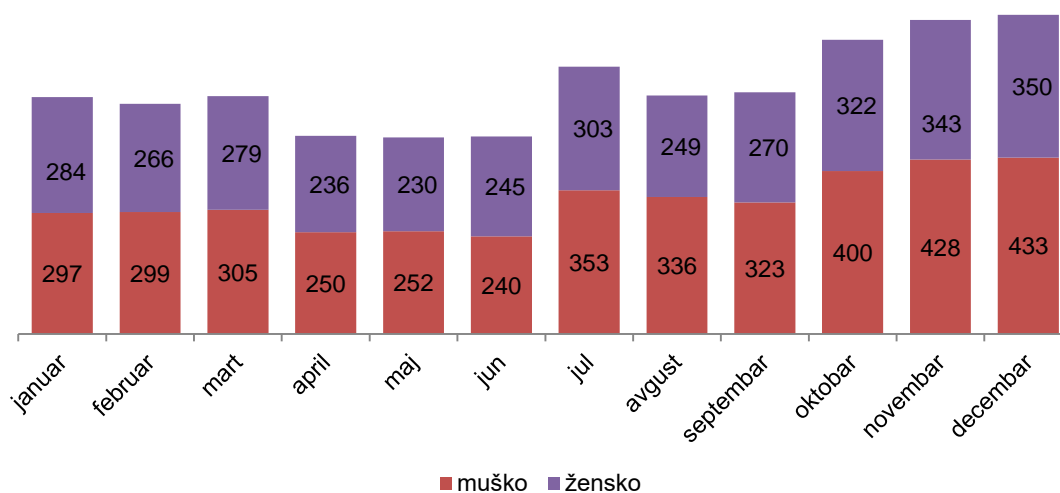
- U Središnjem i Primorskom regionu prirodni priraštaj je pozitivan i iznosi 367 u Središnjem i 116 u Primorskom, dok je u Sjevernom regionu negativan i iznosi -679.

**Grafik 4. Živorodeni po polu i mjesecu rođenja,**  
2020. godina



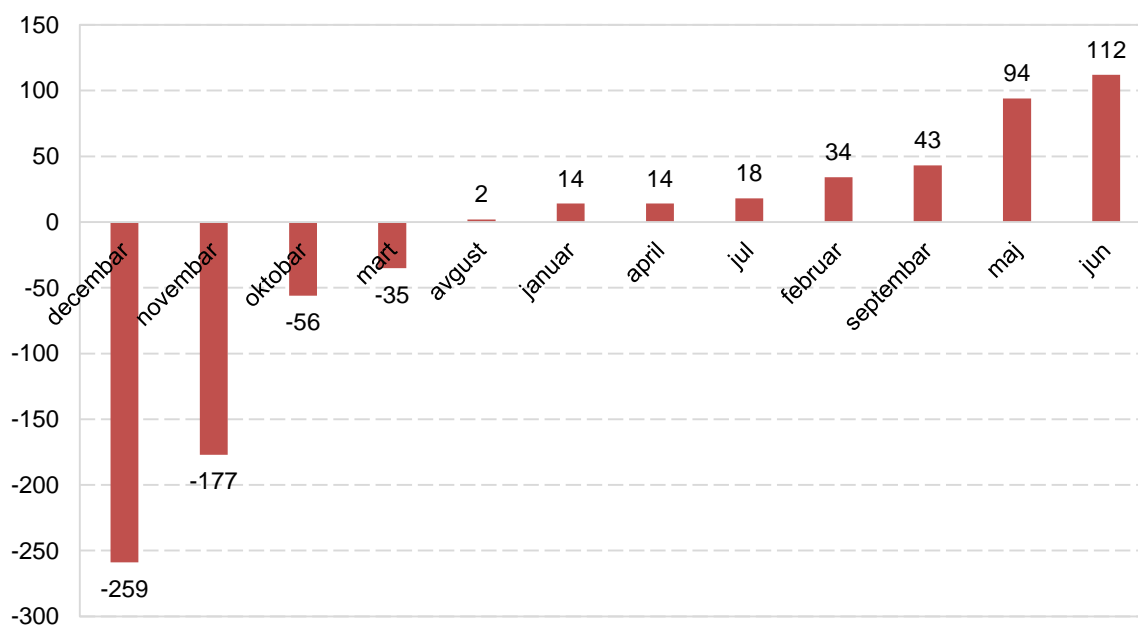
- Najmanji broj živorodenja je u aprilu i to 500, od toga 262 dječaka i 238 djevojčica;
- Najviše živorodjenih je bilo u julu, 674 živorodene djece.

**Grafik 5. Umrli po polu i mjesecu smrti**  
2020. godina



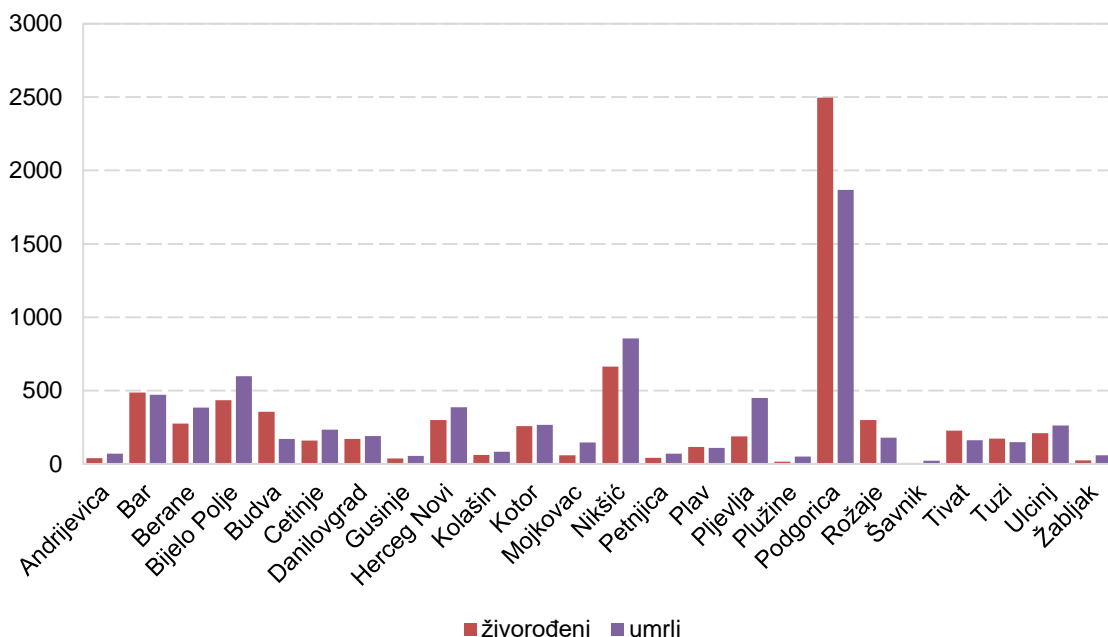
- Najmanje lica je umrlo u maju 482, a najviše u decembru i to 783.

**Grafik 6. Prirodni priraštaj po mjesecima**  
2020. godina



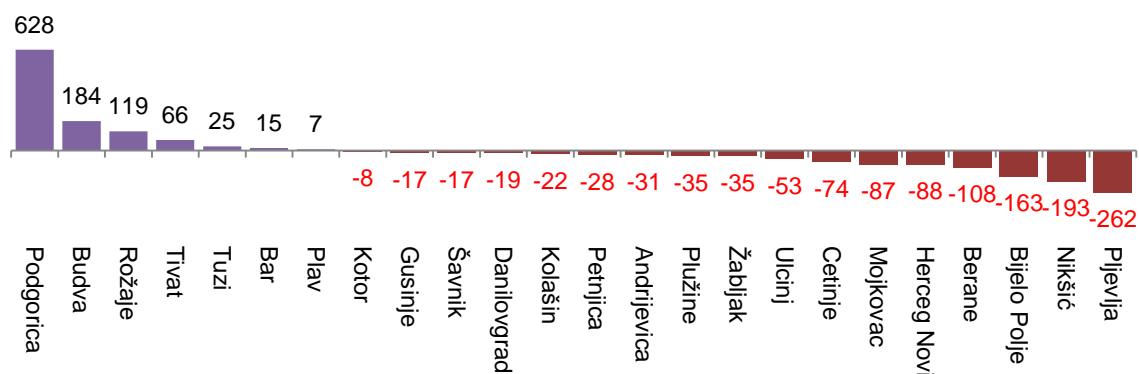
- Najviši prirodni priraštaj zabilježen je u junu i iznosi 112;
- Najniži prirodni priraštaj zabilježen je u decembaru i iznosi -259.

**Grafik 7. Živorodeni i umrli po opštinama**  
2020. godina



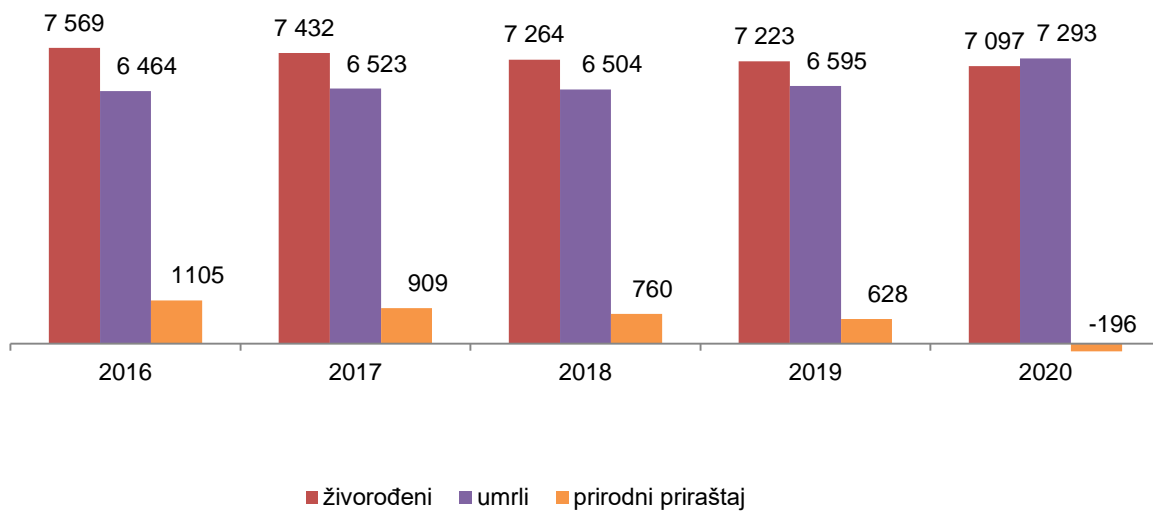
- Najveći broj živorođene djece zabilježen je u Podgorici 2 496, što čini više od trećine (35,2%) živorođenih u Crnoj Gori;
- Najmanje djece rođeno je u Šavniku 6;
- Umrlih lica najviše je u Podgorici i to 1 868, što je četvrtina (25,6%) od ukupnog broja umrlih u Crnoj Gori.

**Grafik 8. Prirodni priraštaj po opštinama**  
2020. godina



- Prirodni priraštaj je pozitivan u 7, a negativan u 17 opština;
- Najviši prirodni priraštaj je u Podgorici 628, Budvi 184 i u Rožajama 119;
- Pijevlja imaju najniži prirodni priraštaj (-262).

**Grafik 9. Prirodno kretanje stanovništva u Crnoj Gori zadnjih pet godina**



U periodu 2016 - 2020. godine:

- Najviše djece rođeno je 2016. godine i to 7 569;
- Najmanje živorođene djece bilo je u 2020. godini, 7 097;
- Najviše umrlih lica, 7 293, bilo je u 2020. godini;
- Najmanje umrlih lica, 6 464, bilo je u 2016. godini;
- Najviši prirodni priraštaj zabilježen je 2016. godine kada je iznosio 1 105;
- Najniži prirodni priraštaj zabilježen je u 2020. godini, i iznosi –196.

## METODOLOŠKA OBJAŠNENJA

Proizvođač Statistike rođenih je Uprava za statistiku. Izvor podataka je administrativni izvor - Matični registar rođenih, koji vodi Ministarstvo unutrašnjih poslova. Statistika rođenih pokriva sve slučajeve živorođenja upisane u Matični registar rođenih, čije majke imaju prebivalište ili boravište na teritoriji Crne Gore.

Proizvođač Statistike umrlih je Uprava za statistiku. Izvor podataka je administrativni izvor - Matični registar umrlih, koji vodi Ministarstvo unutrašnjih poslova. Statistika umrlih pokriva sve slučajeve umrlih lica upisane u Matični registar umrlih, čije je prebivalište ili boravište na teritoriji Crne Gore.

Živorodeno dijete je dijete koje poslije rođenja, čak i za najkraće vrijeme pokazuje znake života (disanje, odnosno kucanje srca).

Umrli je lice kod kojeg je bilo kada nakon rođenja došlo do prestanka svih znakova života.

Prirodni priraštaj predstavlja razliku u broju živorođenih i umrlih u određenom periodu. Prirodni priraštaj može biti pozitivan (broj živorođenih je veći od broja umrlih), negativan (broj živorođenih je manji od broja umrlih) ili nulti (broj živorođenih je jednak broju umrlih).

Primorski region čine opštine: Bar, Budva, Herceg Novi, Kotor, Tivat i Ulcinj.

Središnji region čine: Glavni grad Podgorica, Prijestonica Cetinje i opštine Danilovgrad, Nikšić i Tuzi.

Sjeverni region čine opštine: Andrijeвица, Berane, Bijelo Polje, Gusinje, Kolašin, Mojkovac, Petnjica, Plav, Pljevlja, Plužine, Rožaje, Šavnik i Žabljak.

---

Izdaje Uprava za statistiku (MONSTAT)  
81000 Podgorica, IV Proleterske br.2, telefon (+382) 20 230-811, faks (+382) 20 230-814

*Saopštenje pripremila:*

**Irena VARAGIĆ**

[contact@monstat.org](mailto:contact@monstat.org)

---