

SAOPŠTENJE 144/2022

Datum objave:
27.10.2022.

Preliminarni podaci

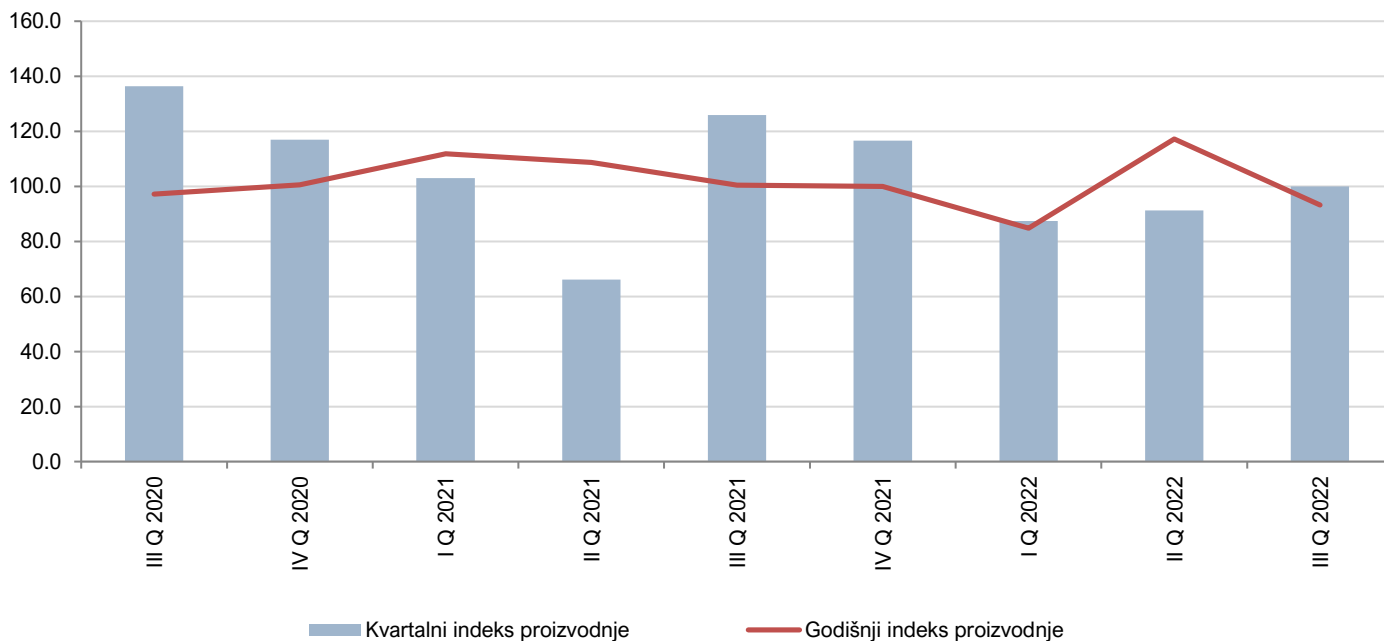
Indeksi proizvodnje i prometa u industriji

Treći kvartal 2022.

Industrijska proizvodnja u Crnoj Gori u III kvartalu 2022. godine u odnosu na III kvartal 2021. godine bilježi pad od 6,8%. Posmatrano prema sektorima, u poređenju sa III kvartalom 2021. godine sektor Vađenje ruda i kamena bilježi rast za 9,7%, dok sektor Prerađivačka industrija bilježi pad 9,0% i sektor Snabdijevanje električnom energijom, gasom, parom i klimatizacija bilježi pad od 7,8%.

Industrijska proizvodnja u Crnoj Gori u III kvartalu 2022. godine u odnosu na II kvartal 2022. godine bilježi isti nivo. Posmatrano prema sektorima, u poređenju sa II kvartalom 2022. godine sektor Vađenje ruda i kamena bilježi rast za 47,3%, dok sektor Prerađivačka industrija bilježi pad 11,5%, a sektor Snabdijevanje električnom energijom, gasom, parom i klimatizacija bilježi rast od 14,8%.

Grafik 1. Kvartalni i godišnji indeksi proizvodnje u industriji



- ❖ **Kvartalni indeks proizvodnje** – promjena proizvodnje u tekućem kvartalu u odnosu na prethodni kvartal
- ❖ **Godišnji indeks proizvodnje** – promjena proizvodnje u tekućem kvartalu u odnosu na isti kvartal prethodne godine

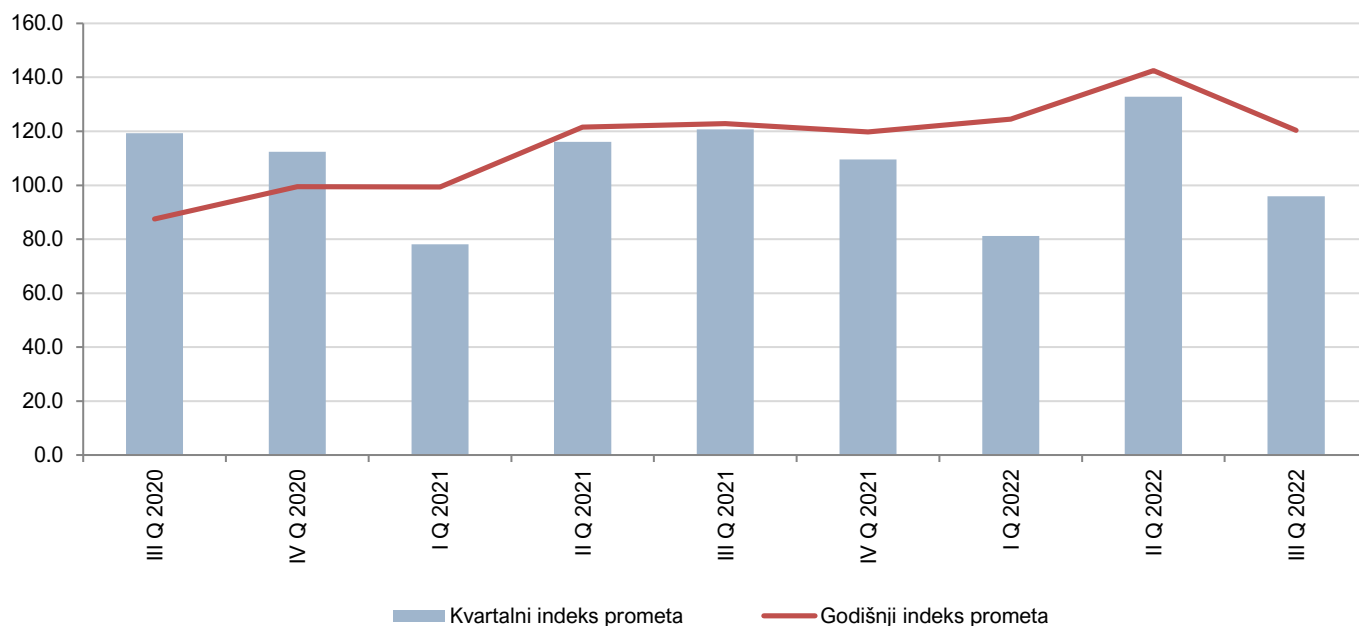
Tabela 1. Indeksi industrijske proizvodnje

NACE Rev.2	NAZIV	IIIQ 2022 Ø 2021	IIIQ 2022 IIQ 2022	IIIQ 2022 IIIQ 2021	I-IIIQ 2022 I-IIIQ 2021
	UKUPNO	89,5	100,0	93,2	96,2
	Kapitalni proizvodi	88,1	94,6	80,2	105,1
	Trajni proizvodi za široku potrošnju	149,7	73,2	154,4	181,2
	Intermedijarni proizvodi	86,3	80,7	82,5	95,8
	Netrajni proizvodi za široku potrošnju	138,5	112,1	120,9	127,8
	Energija	75,1	123,0	93,4	84,6
B	Vađenje ruda i kamena	117,9	147,3	109,7	111,1
05	Vađenje uglja	127,1	232,1	101,5	118,0
07	Vađenje ruda metala	81,8	102,6	86,2	83,4
08	Ostalo rudarstvo	279,4	152,3	266,4	260,1
C	Prerađivačka industrija	98,7	88,5	91,0	104,5
10	Proizvodnja prehrambenih proizvoda	142,5	116,8	121,5	127,3
11	Proizvodnja pića	133,5	120,1	93,6	101,9
12	Proizvodnja duvanskih proizvoda	-	-	-	-
14	Proizvodnja odjevnih predmeta	101,6	91,8	103,9	86,6
16	Proizvodi od drveta, plute i sl.	88,9	93,6	73,8	81,6
17	Proizvodnja papira i proizvoda od papira	300,0 ¹	193,6	288,4	236,8
18	Štampanje i umnožavanje audio i video zapisa	299,1	266,6	222,3	170,0
20	Proizvodnja hemikalija i hemijskih proizvoda	63,4	118,0	56,6	73,2
21	Proizvodnja osnovnih farmaceutskih proizvoda i preparata	157,7	100,2	157,9	173,3
22	Proizvodnja proizvoda od gume i plastike	169,4	84,3	153,6	211,5
23	Proizvodnja proizvoda od ostalih nemetalnih minerala	52,8	57,1	42,3	62,2
24	Proizvodnja osnovnih metala	93,8	78,8	109,6	116,9
25	Proizvodnja metalnih proizvoda, osim mašina i uređaja	89,9	96,3	106,1	76,0
28	Proizvodnja mašina i opreme na drugom mjestu nepomenuta	84,0	88,6	77,3	105,9
31	Proizvodnja namještaja	149,7	73,2	154,4	181,2
D	Snabdijevanje električnom energijom, gasom i parom	70,8	114,8	92,2	82,2
35	Snabdijevanje električnom energijom, gasom i parom	70,8	114,8	92,2	82,2

¹ Izračunati indeks je veći od 300,0

Indeks prometa u industriji u Crnoj Gori u III kvartalu 2022. godine bilježi rast u odnosu na III kvartal 2021. godine za 20,4%, dok je u odnosu na II kvartal 2022. godine zabilježen pad od 4,1%.

Grafik 2. Kvartalni i godišnji indeksi prometa u industriji



- ❖ **Kvartalni indeks prometa** – promjena prometa u tekućem kvartalu u odnosu na prethodni kvartal
- ❖ **Godišnji indeks prometa** – promjena prometa u tekućem kvartalu u odnosu na isti kvartal prethodne godine

Tabela 2. Indeksi prometa u industriji

NACE Rev.2	NAZIV	III Q 2022 Ø 2021	III Q 2022 II Q 2022	III Q 2022 III Q 2021	I-III Q 2022 I-III Q 2021
	UKUPNO	124,5	95,9	120,4	125,9
	Od toga:				
	Domaći promet	141,0	127,0	110,8	119,1
	Inostrani promet	108,7	73,6	116,4	132,9
	Kapitalni proizvodi	114,9	158,4	105,4	98,9
	Trajni proizvodi za široku potrošnju	93,4	89,9	91,5	106,0
	Intermedijarni proizvodi	97,0	64,2	95,9	124,7
	Netrajni proizvodi za široku potrošnju	152,6	121,4	128,1	127,6
	Energija	149,4	240,5	128,0	134,5
B	Vađenje ruda i kamena	152,6	152,5	155,1	134,3
C	Prerađivačka industrija	118,6	87,1	105,5	124,3

METODOLOŠKA OBJAŠNENJA

Indeksi industrijske proizvodnje i prometa su jedan od najvažnijih kratkoročnih indikatora i osnova za donošenje odluka u oblasti ekonomije.

Istraživanje industrije usklađeno je sa Regulativom 1165/98 i Regulativom 1502/2006 i primjenjuju se koncepti i definicije propisani ovim regulativama. Istraživanje obezbijeduje podatke o industrijskoj proizvodnji i prometu u industriji.

Kao okvir za obuhvat u ovom istraživanju koristi se Statistički biznis registar. Izveštajne jedinice za obračun indeksa industrijske proizvodnje su privredna društava koja se bave industrijskom proizvodnjom (sektori B, C i D Klasifikacije djelatnosti), a za obračun indeksa prometa u industriji su privredna društava koja se bave industrijskom proizvodnjom (sektori B i C Klasifikacije djelatnosti), kao i dijelovi privrednih društava koja su razvrstana u druge sektore Klasifikacije djelatnosti, a zadovoljavaju kriterijume predviđene za ovo istraživanje.

Za obračun ukupnog indeksa industrijske proizvodnje koriste se količine gotovih proizvoda proizvedenih u obuhvaćenim sektorima B, C i D Klasifikacije djelatnosti. Za obračun ukupnog indeksa prometa u industriji koriste se prometi u obuhvaćenim sektorima B i C Klasifikacije djelatnosti shodno gore navedenim Regulativama.

Podaci se publikuju shodno [Kalendaru objavljivanja podataka](#).

Poslednji objavljeni podatak se smatra preliminarnim i postaje konačan, u definisanom roku, predviđenim Kalendarom objavljivanja statističkih podataka.

Skraćenice:

EU	Evropska unija
KD 2010	Klasifikacija djelatnosti NACE Rev.2


Prilikom korišćenja podataka navesti:

„Izvor podataka: Uprava za statistiku - MONSTAT“

Više podataka, kao i detaljna metodološka objašnjenja možete naći u sekciji: [Indeksi proizvodnje i prometa u industriji](#)

Pripremio: Mašan RAIČEVIĆ

Odsjek: Odsjek statistike kratkoročnih indikatora
contact@monstat.org

Kontakt za medije:
mediji@monstat.org 

@monstat_me 

MONSTAT - Uprava za statistiku Crne Gore 