

SAOPŠTENJE 106-2/2023

Datum objave:
 30.10.2023.

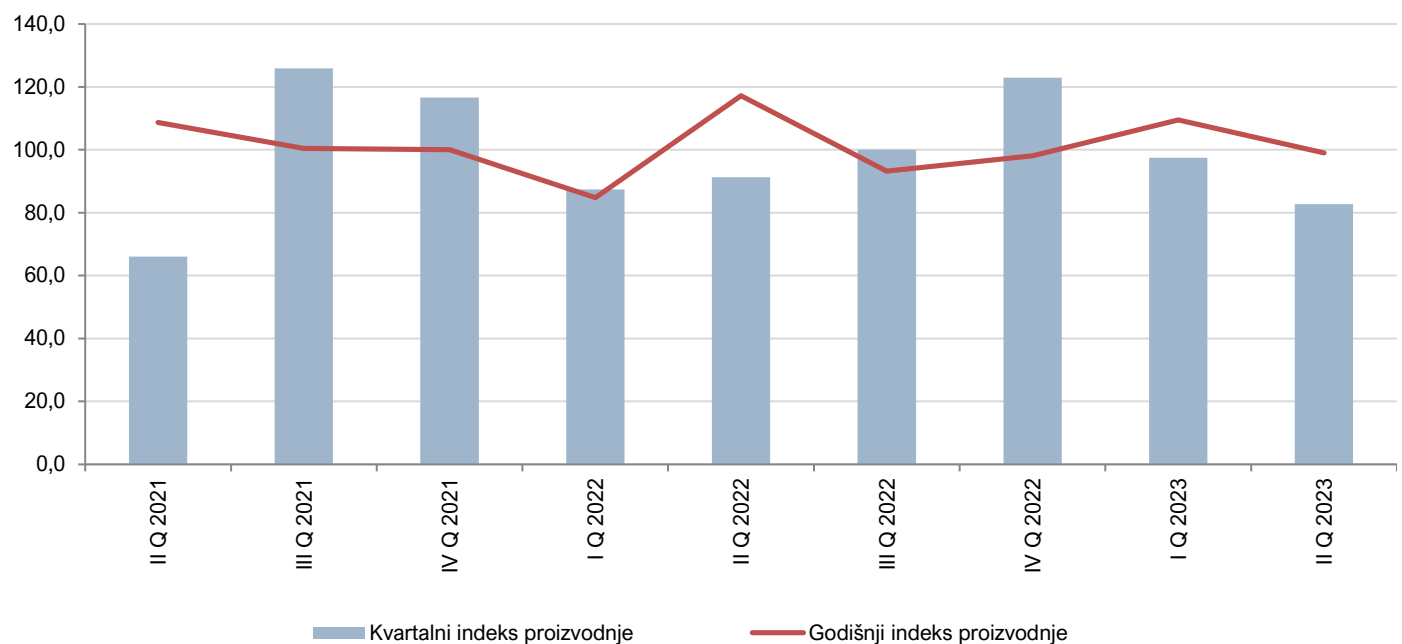
Indeksi proizvodnje i prometa u industriji

Drugi kvartal 2023.

Industrijska proizvodnja u Crnoj Gori u II kvartalu 2023. godine u odnosu na II kvartal 2022. godine bilježi pad od 1,0%. Posmatrano prema sektorima, u poređenju sa II kvartalom 2022. godine sektor Vađenje ruda i kamena bilježi rast za 4,2%, sektor Prerađivačka industrija bilježi pad 19,8% dok sektor Snabdijevanje električnom energijom, gasom, parom i klimatizacija bilježi rast od 43,8%.

Industrijska proizvodnja u Crnoj Gori u II kvartalu 2023. godine u odnosu na I kvartal 2023. godine bilježi pad za 17,3%. Posmatrano prema sektorima, u poređenju sa I kvartalom 2023. godine sektor Vađenje ruda i kamena bilježi pad za 18,0%, sektor Prerađivačka industrija bilježi rast 13,9%, dok sektor Snabdijevanje električnom energijom, gasom, parom i klimatizacija bilježi pad od 39,9%.

Grafik 1. Kvartalni i godišnji indeksi proizvodnje u industriji



❖ **Kvartalni indeks proizvodnje** – promjena proizvodnje u tekućem kvartalu u odnosu na prethodni kvartal

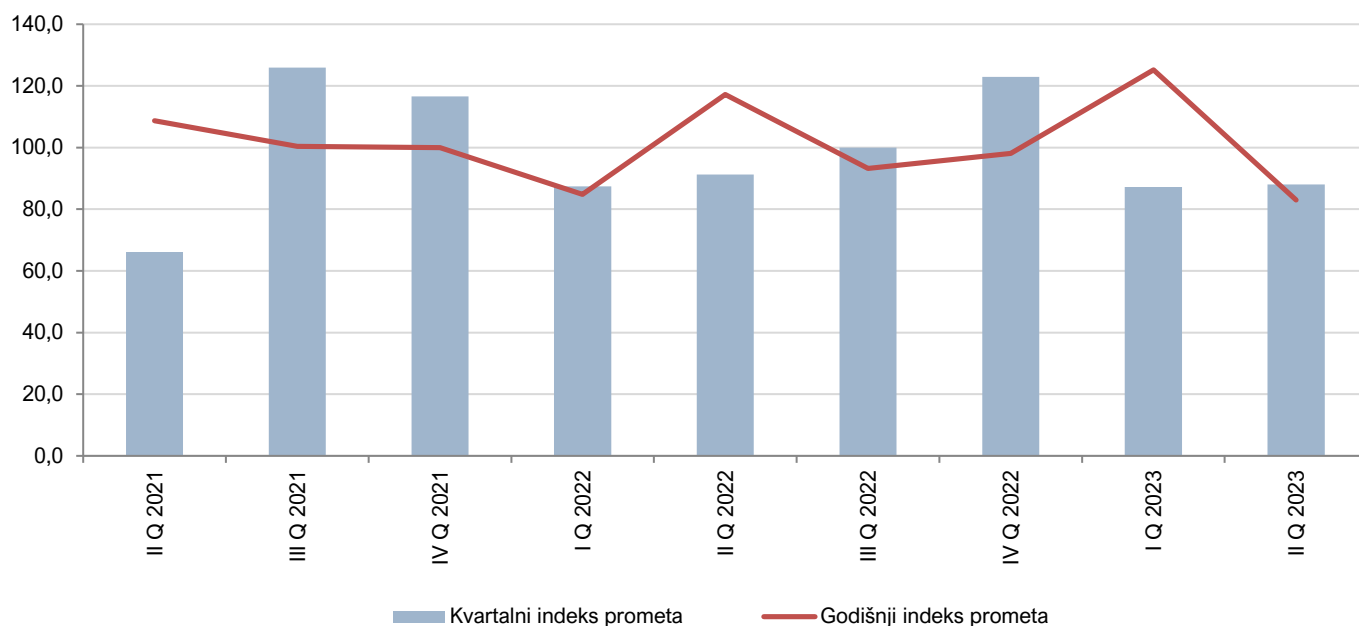
❖ **Godišnji indeks proizvodnje** – promjena proizvodnje u tekućem kvartalu u odnosu na isti kvartal prethodne godine

Tabela 1. Indeksi industrijske proizvodnje

NACE Rev.2	NAZIV	<u>Q II 2023</u> <u>Ø 2022</u>	<u>Q II 2023</u> <u>Q I 2023</u>	<u>Q II 2023</u> <u>Q II 2022</u>	<u>Q I-II 2023</u> <u>Q I-II 2022</u>
	UKUPNO	91,6	82,7	99,0	104,5
	Kapitalni proizvodi	89,6	140,4	89,9	71,8
	Trajni proizvodi za široku potrošnju	103,1	153,9	88,9	84,7
	Intermedijarni proizvodi	70,9	99,9	60,7	69,7
	Netrajni proizvodi za široku potrošnju	119,4	123,4	122,6	119,9
	Energija	96,3	60,4	143,1	135,1
B	Vađenje ruda i kamena	76,6	82,0	104,2	93,4
05	Vađenje uglja	66,2	65,8	133,2	104,1
07	Vađenje ruda metala	85,1	86,9	93,1	91,3
08	Ostalo rudarstvo	79,2	114,2	96,3	79,8
C	Prerađivačka industrija	89,2	113,9	80,2	85,1
10	Proizvodnja prehrambenih proizvoda	108,6	108,2	113,7	116,2
11	Proizvodnja pića	105,4	225,8	95,0	92,7
12	Proizvodnja duvanskih proizvoda	-	-	-	-
14	Proizvodnja odjevnih predmeta	99,3	104,3	83,7	99,3
16	Proizvodi od drveta, plute i sl.	130,7	181,0	114,7	116,3
17	Proizvodnja papira i proizvoda od papira	80,1	130,9	106,0	108,5
18	Štampanje i umnožavanje audio i video zapisa	125,0	97,7	184,8	202,5
20	Proizvodnja hemikalija i hemijskih proizvoda	62,3	86,2	75,0	63,0
21	Proizvodnja osnovnih farmaceutskih proizvoda i preparata	134,6	127,6	139,3	127,2
22	Proizvodnja proizvoda od gume i plastike	123,6	137,8	111,6	103,7
23	Proizvodnja proizvoda od ostalih nemetalnih minerala	103,8	119,1	66,5	85,5
24	Proizvodnja osnovnih metala	36,8	63,0	33,3	46,1
25	Proizvodnja metalnih proizvoda, osim mašina i uređaja	68,4	138,5	60,5	64,2
28	Proizvodnja mašina i opreme na drugom mjestu nepomenuta	90,6	140,4	88,6	70,1
31	Proizvodnja namještaja	103,1	153,9	88,9	84,7
D	Snabdijevanje električnom energijom, gasom i parom	99,4	60,1	143,8	137,8
35	Snabdijevanje električnom energijom, gasom i parom	99,4	60,1	143,8	137,8

Indeks prometa u industriji u Crnoj Gori u II kvartalu 2023. godine bilježi pad u odnosu na II kvartal 2022. godine za 17,0%, dok je u odnosu na I kvartal 2023. godine zabilježen pad od 12,0%.

Grafik 2. Kvartalni i godišnji indeksi prometa u industriji



❖ **Kvartalni indeks prometa** – promjena prometa u tekućem kvartalu u odnosu na prethodni kvartal

❖ **Godišnji indeks prometa** – promjena prometa u tekućem kvartalu u odnosu na isti kvartal prethodne godine

Tabela 2. Indeksi prometa u industriji

NACE Rev.2	NAZIV	Q II 2023 Ø 2022	Q II 2023 Q I 2023	Q II 2023 Q II 2022	Q I-II 2023 Q I-II 2022
	UKUPNO	87,5	88,0	83,0	101,1
	Od toga:				
	Domaći promet	109,9	107,1	118,3	124,5
	Inostrani promet	67,3	69,8	57,7	82,8
	Kapitalni proizvodi	131,8	164,3	184,7	121,1
	Trajni proizvodi za široku potrošnju	140,9	134,8	145,7	126,5
	Intermedijarni proizvodi	57,5	59,0	44,9	75,2
	Netrajni proizvodi za široku potrošnju	120,8	124,9	124,9	127,7
	Energija	72,5	59,2	147,8	128,8
B	Vađenje ruda i kamena	75,3	73,1	95,0	109,9
C	Prerađivačka industrija	90,1	91,4	81,1	99,4

METODOLOŠKA OBJAŠNENJA

Indeksi industrijske proizvodnje i prometa su jedan od najvažnijih kratkoročnih indikatora i osnova za donošenje odluka u oblasti ekonomije.

Istraživanje industrije usklađeno je sa Regulativom 1165/98 i Regulativom 1502/2006 i primjenjuju se koncepti i definicije propisani ovim regulativama. Istraživanje obezbijeduje podatke o industrijskoj proizvodnji i prometu u industriji.

Kao okvir za obuhvat u ovom istraživanju koristi se Statistički biznis registar. Izveštajne jedinice za obračun indeksa industrijske proizvodnje su privredna društava koja se bave industrijskom proizvodnjom (sektori B, C i D Klasifikacije djelatnosti), a za obračun indeksa prometa u industriji su privredna društava koja se bave industrijskom proizvodnjom (sektori B i C Klasifikacije djelatnosti), kao i dijelovi privrednih društava koja su razvrstana u druge sektore Klasifikacije djelatnosti, a zadovoljavaju kriterijume predviđene za ovo istraživanje.

Za obračun ukupnog indeksa industrijske proizvodnje koriste se količine gotovih proizvoda proizvedenih u obuhvaćenim sektorima B, C i D Klasifikacije djelatnosti. Za obračun ukupnog indeksa prometa u industriji koriste se prometi u obuhvaćenim sektorima B i C Klasifikacije djelatnosti shodno gore navedenim Regulativama.

Podaci se publikuju shodno [Kalendaru objavljivanja podataka](#).

Shodno Politici revizije Uprave za statistiku, konačni podaci se objavljuju datumom definisanim Kalendarsom objavljivanja statističkih podataka.

Skraćenice:

EU	Evropska unija
KD 2010	Klasifikacija djelatnosti NACE Rev.2


Prilikom korišćenja podataka navesti:

„Izvor podataka: Uprava za statistiku - MONSTAT“

Više podataka, kao i detaljna metodološka objašnjenja možete naći u sekciji: [Indeksi proizvodnje i prometa u industriji](#)

Pripremio: Mašan RAIČEVIĆ

Odsjek: Odsjek statistike kratkoročnih indikatora
contact@monstat.org

Kontakt za medije:
mediji@monstat.org 

@monstat_me 

MONSTAT - Uprava za statistiku Crne Gore 