

SAOPŠTENJE 106-2/2024

Datum objave:  
30.10.2024.

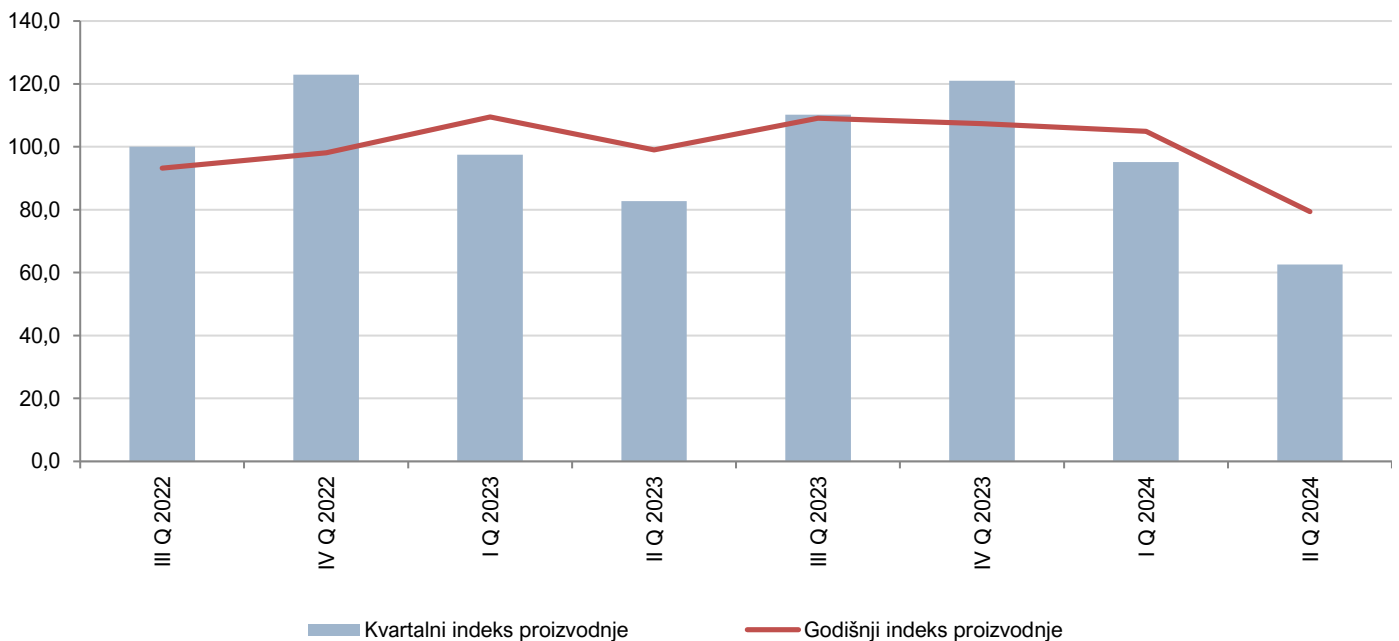
## Indeksi proizvodnje i prometa u industriji

### Drugi kvartal 2024.

Industrijska proizvodnja u Crnoj Gori u II kvartalu 2024. godine u odnosu na II kvartal 2023. godine bilježi pad od 20,6%. Posmatrano prema sektorima, u poređenju sa II kvartalom 2023. godine sektor Vađenje ruda i kamena bilježi pad za 0,5%, sektor Prerađivačka industrija bilježi pad 4,6% dok sektor Snabdijevanje električnom energijom, gasom, parom i klimatizacija bilježi pad od 47,0%.

Industrijska proizvodnja u Crnoj Gori u II kvartalu 2024. godine u odnosu na I kvartal 2024. godine bilježi pad za 37,4%. Posmatrano prema sektorima, u poređenju sa I kvartalom 2024. godine sektor Vađenje ruda i kamena bilježi pad za 31,9%, sektor Prerađivačka industrija bilježi pad 11,7%, dok sektor Snabdijevanje električnom energijom, gasom, parom i klimatizacija bilježi pad od 64,4%.

**Grafik 1.** Kvartalni i godišnji indeksi proizvodnje u industriji



- ❖ **Kvartalni indeks proizvodnje** – promjena proizvodnje u tekućem kvartalu u odnosu na prethodni kvartal
- ❖ **Godišnji indeks proizvodnje** – promjena proizvodnje u tekućem kvartalu u odnosu na isti kvartal prethodne godine

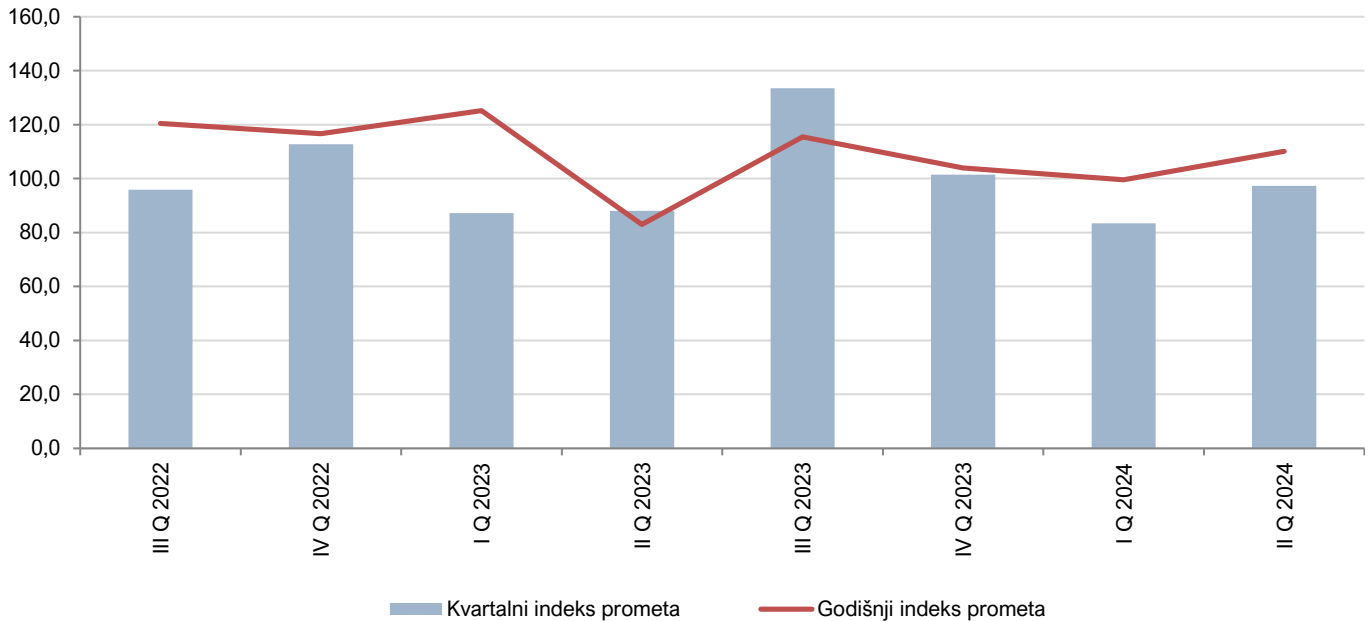
Tabela 1. Indeksi industrijske proizvodnje

NACE Rev.2	NAZIV	<u>Q II 2024</u> <u>Ø 2023</u>	<u>Q II 2024</u> <u>Q I 2024</u>	<u>Q II 2024</u> <u>Q II 2023</u>	<u>Q I-II 2024</u> <u>Q I-II 2023</u>
	<b>UKUPNO</b>	<b>68,4</b>	<b>62,6</b>	<b>79,4</b>	<b>93,3</b>
	Kapitalni proizvodi	118,3	88,1	121,0	150,9
	Trajni proizvodi za široku potrošnju	97,1	154,9	83,0	82,8
	Intermedijarni proizvodi	89,3	88,7	99,2	105,7
	Netrajni proizvodi za široku potrošnju	90,9	87,7	93,6	110,7
	Energija	40,6	35,2	52,5	75,9
<b>B</b>	<b>Vađenje ruda i kamena</b>	<b>73,3</b>	<b>68,1</b>	<b>99,5</b>	<b>110,6</b>
05	Vađenje uglja	26,1	28,0	42,4	76,9
07	Vađenje ruda metala	92,1	84,7	127,3	129,0
08	Ostalo rudarstvo	152,7	102,2	129,4	136,5
<b>C</b>	<b>Prerađivačka industrija</b>	<b>90,6</b>	<b>88,3</b>	<b>95,4</b>	<b>108,3</b>
10	Proizvodnja prehrambenih proizvoda	108,9	104,1	114,3	116,5
11	Proizvodnja pića	103,3	180,8	126,6	136,2
14	Proizvodnja odjevnih predmeta	237,4	300,0 <sup>1</sup>	243,2	151,8
16	Proizvodi od drveta, plute i sl.	124,6	138,3	111,7	123,9
17	Proizvodnja papira i proizvoda od papira	82,2	118,5	73,1	76,4
18	Štampanje i umnožavanje audio i video zapisa	37,2	36,9	37,1	68,0
20	Proizvodnja hemikalija i hemijskih proizvoda	213,2	247,4	286,2	185,9
21	Proizvodnja osnovnih farmaceutskih proizvoda i preparata	72,5	62,4	70,5	102,9
22	Proizvodnja proizvoda od gume i plastike	79,3	127,0	62,5	64,7
23	Proizvodnja proizvoda od ostalih nemetalnih minerala	111,2	122,1	117,8	116,5
24	Proizvodnja osnovnih metala	39,4	34,8	53,9	80,7
25	Proizvodnja metalnih proizvoda, osim mašina i uređaja	55,8	89,7	64,8	79,6
28	Proizvodnja mašina i opreme na drugom mjestu nepomenuta	125,2	88,0	126,4	157,7
31	Proizvodnja namještaja	97,1	154,9	83,0	82,8
<b>D</b>	<b>Snabdijevanje električnom energijom, gasom i parom</b>	<b>41,8</b>	<b>35,6</b>	<b>53,0</b>	<b>75,8</b>
35	Snabdijevanje električnom energijom, gasom i parom	41,8	35,6	53,0	75,8

<sup>1</sup>Obračunati indeks je veći od 300,0

Indeks prometa u industriji u Crnoj Gori u II kvartalu 2024. godine bilježi rast u odnosu na II kvartal 2023. godine za 10,1%, dok u odnosu na I kvartal 2024. godine bilježi pad od 2,7%.

**Grafik 2.** Kvartalni i godišnji indeksi prometa u industriji



- ❖ **Kvartalni indeks prometa** – promjena prometa u tekućem kvartalu u odnosu na prethodni kvartal
- ❖ **Godišnji indeks prometa** – promjena prometa u tekućem kvartalu u odnosu na isti kvartal prethodne godine

**Tabela 2.** Indeksi prometa u industriji

NACE Rev.2	NAZIV	Q II 2024 Ø 2023	Q II 2024 Q I 2024	Q II 2024 Q II 2023	Q I-II 2024 Q I-II 2023
	<b>UKUPNO</b>	<b>91,2</b>	<b>97,3</b>	<b>110,1</b>	<b>104,5</b>
	Od toga:				
	Domaći promet	96,8	104,0	110,5	112,1
	Inostrani promet	84,1	88,9	109,4	95,5
	Kapitalni proizvodi	148,8	142,1	148,4	157,2
	Trajni proizvodi za široku potrošnju	99,9	120,8	84,5	88,6
	Intermedijarni proizvodi	81,0	88,8	107,8	86,7
	Netrajni proizvodi za široku potrošnju	111,3	119,4	119,2	122,0
	Energija	28,7	28,2	50,0	84,6
<b>B</b>	<b>Vađenje ruda i kamena</b>	<b>59,9</b>	<b>57,8</b>	<b>88,3</b>	<b>101,8</b>
<b>C</b>	<b>Prerađivačka industrija</b>	<b>98,5</b>	<b>107,8</b>	<b>114,1</b>	<b>105,1</b>

## METODOLOŠKA OBJAŠNENJA

Indeksi industrijske proizvodnje i prometa su jedan od najvažnijih kratkoročnih indikatora i osnova za donošenje odluka u oblasti ekonomije.

Istraživanje industrije usklađeno je sa Regulativom 1165/98 i Regulativom 1502/2006 i primjenjuju se koncepti i definicije propisani ovim regulativama. Istraživanje obezbijeduje podatke o industrijskoj proizvodnji i prometu u industriji.

Kao okvir za obuhvat u ovom istraživanju koristi se Statistički biznis registar. Izveštajne jedinice za obračun indeksa industrijske proizvodnje su privredna društava koja se bave industrijskom proizvodnjom (sektori B, C i D Klasifikacije djelatnosti), a za obračun indeksa prometa u industriji su privredna društava koja se bave industrijskom proizvodnjom (sektori B i C Klasifikacije djelatnosti), kao i dijelovi privrednih društava koja su razvrstana u druge sektore Klasifikacije djelatnosti, a zadovoljavaju kriterijume predviđene za ovo istraživanje.

Za obračun ukupnog indeksa industrijske proizvodnje koriste se količine gotovih proizvoda proizvedenih u obuhvaćenim sektorima B, C i D Klasifikacije djelatnosti. Za obračun ukupnog indeksa prometa u industriji koriste se prometi u obuhvaćenim sektorima B i C Klasifikacije djelatnosti shodno gore navedenim Regulativama.

Podaci se publikuju shodno [Kalendaru objavljivanja podataka](#).

Shodno Politici revizije Uprave za statistiku, konačni podaci se objavljuju datumom definisanim Kalendrom objavljivanja statističkih podataka.

### Skraćenice:


EU	Evropska unija
KD 2010	Klasifikacija djelatnosti NACE Rev.2

Prilikom korišćenja podataka navesti:  
„Izvor podataka: Uprava za statistiku - MONSTAT“

*Više podataka, kao i detaljna metodološka objašnjenja možete naći u sekciji: [Indeksi proizvodnje i prometa u industriji](#)*

**Pripremio:** Mašan RAIČEVIĆ

**Odsjek:** Odsjek statistike kratkoročnih indikatora  
contact@monstat.org

Kontakt za medije:  
mediji@monstat.org 

@monstat\_me 

MONSTAT - Uprava za statistiku Crne Gore 