

SAOPŠTENJE 55-2/2024

Datum objave:  
30.7.2024.

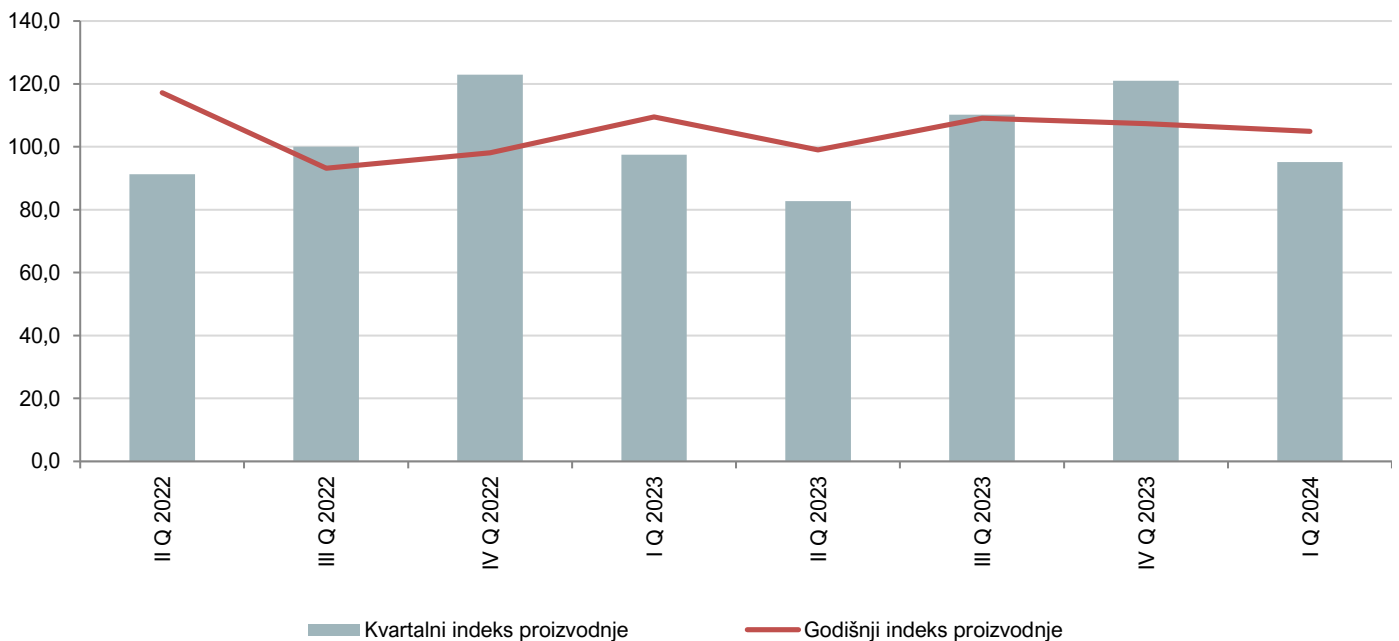
## Indeksi proizvodnje i prometa u industriji

### Prvi kvartal 2024.

Industrijska proizvodnja u Crnoj Gori u I kvartalu 2024. godine u odnosu na I kvartal 2023. godine bilježi rast od 4,9%. Posmatrano prema sektorima, u poređenju sa I kvartalom 2023. godine sektor Vađenje ruda i kamena bilježi rast za 19,7%, sektor Prerađivačka industrija bilježi rast 23,0% dok sektor Snabdijevanje električnom energijom, gasom, parom i klimatizacija bilježi pad od 10,5%.

Industrijska proizvodnja u Crnoj Gori u I kvartalu 2024. godine u odnosu na IV kvartal 2023. godine bilježi pad za 4,8%. Posmatrano prema sektorima, u poređenju sa IV kvartalom 2023. godine sektor Vađenje ruda i kamena bilježi pad za 5,5%, sektor Prerađivačka industrija bilježi pad 11,6%, dok sektor Snabdijevanje električnom energijom, gasom, parom i klimatizacija bilježi rast od 3,4%.

**Grafik 1.** Kvartalni i godišnji indeksi proizvodnje u industriji



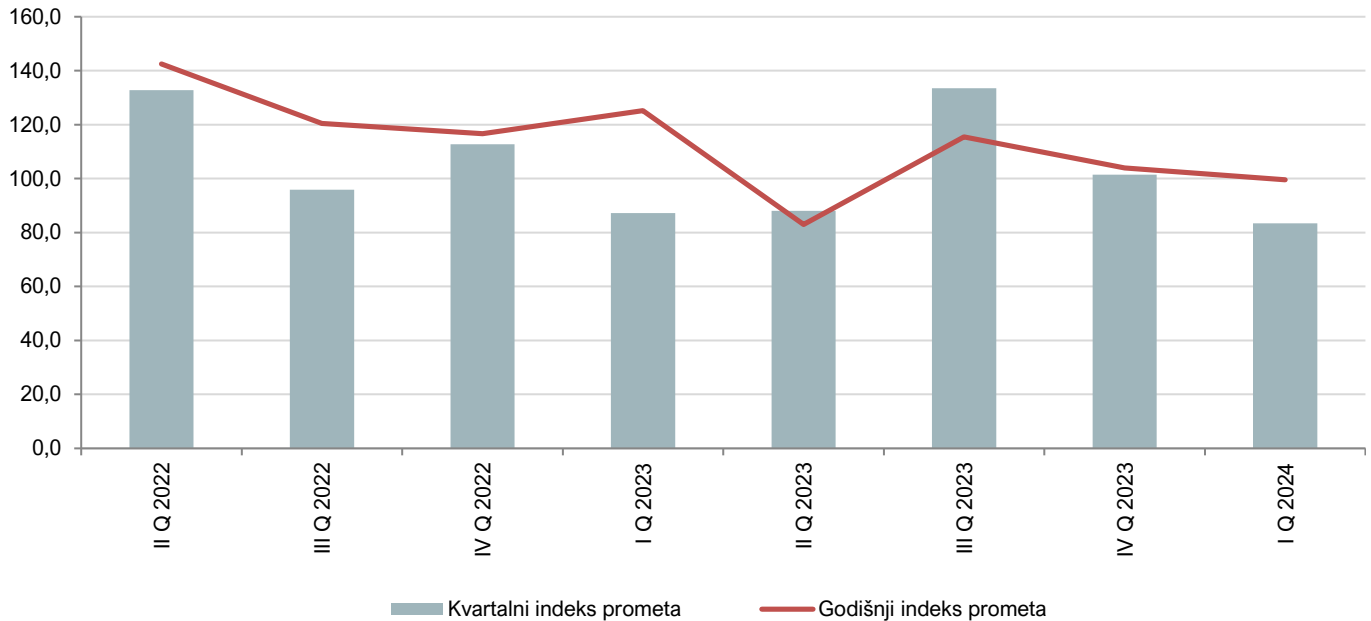
- ❖ **Kvartalni indeks proizvodnje** – promjena proizvodnje u tekućem kvartalu u odnosu na prethodni kvartal
- ❖ **Godišnji indeks proizvodnje** – promjena proizvodnje u tekućem kvartalu u odnosu na isti kvartal prethodne godine

Tabela 1. Indeksi industrijske proizvodnje

NACE Rev.2	NAZIV	Q I 2024 Ø 2023	Q I 2024 Q IV 2023	Q I 2024 Q I 2023
	<b>UKUPNO</b>	<b>109,3</b>	<b>95,2</b>	<b>104,9</b>
	Kapitalni proizvodi	134,3	96,8	192,7
	Trajni proizvodi za široku potrošnju	62,7	64,8	82,5
	Intermedijarni proizvodi	100,7	94,3	112,0
	Netrajni proizvodi za široku potrošnju	103,7	84,7	131,8
	Energija	115,5	101,3	90,2
<b>B</b>	<b>Vađenje ruda i kamena</b>	<b>107,6</b>	<b>94,5</b>	<b>119,7</b>
05	Vađenje uglja	93,2	77,8	99,6
07	Vađenje ruda metala	108,7	94,3	130,6
08	Ostalo rudarstvo	149,4	166,5	144,7
<b>C</b>	<b>Prerađivačka industrija</b>	<b>102,6</b>	<b>88,4</b>	<b>123,0</b>
10	Proizvodnja prehrambenih proizvoda	104,6	97,6	118,8
11	Proizvodnja pića	57,1	50,4	158,0
14	Proizvodnja odjevnih predmeta	52,9	47,5	56,5
16	Proizvodi od drveta, plute i sl.	90,1	84,6	146,1
17	Proizvodnja papira i proizvoda od papira	69,4	70,4	80,7
18	Štampanje i umnožavanje audio i video zapisa	100,8	127,8	98,2
20	Proizvodnja hemikalija i hemijskih proizvoda	86,2	66,6	99,6
21	Proizvodnja osnovnih farmaceutskih proizvoda i preparata	116,3	82,0	144,2
22	Proizvodnja proizvoda od gume i plastike	62,4	83,7	67,8
23	Proizvodnja proizvoda od ostalih nemetalnih minerala	91,1	73,4	115,0
24	Proizvodnja osnovnih metala	113,1	124,3	97,6
25	Proizvodnja metalnih proizvoda, osim mašina i uređaja	62,2	35,8	100,0
28	Proizvodnja mašina i opreme na drugom mjestu nepomenuta	142,2	105,4	201,7
31	Proizvodnja namještaja	62,7	64,8	82,4
<b>D</b>	<b>Snabdijevanje električnom energijom, gasom i parom</b>	<b>117,4</b>	<b>103,4</b>	<b>89,5</b>
35	Snabdijevanje električnom energijom, gasom i parom	117,4	103,4	89,5

Indeks prometa u industriji u Crnoj Gori u I kvartalu 2024. godine bilježi pad u odnosu na I kvartal 2023. godine za 0,4% i u odnosu na IV kvartal 2023. godine bilježi pad od 16,6%.

**Grafik 2.** Kvartalni i godišnji indeksi prometa u industriji



- ❖ **Kvartalni indeks prometa** – promjena prometa u tekućem kvartalu u odnosu na prethodni kvartal
- ❖ **Godišnji indeks prometa** – promjena prometa u tekućem kvartalu u odnosu na isti kvartal prethodne godine

**Tabela 2.** Indeksi prometa u industriji

NACE Rev.2	NAZIV	Q I 2024 Ø 2023	Q I 2024 Q IV 2023	Q I 2024 Q I 2023
	<b>UKUPNO</b>	<b>93,7</b>	<b>83,4</b>	<b>99,6</b>
	Od toga:			
	Domaći promet	93,1	80,0	113,9
	Inostrani promet	94,6	88,3	85,8
	Kapitalni proizvodi	104,7	66,0	171,6
	Trajni proizvodi za široku potrošnju	82,7	88,9	94,3
	Intermedijarni proizvodi	91,2	91,8	73,8
	Netrajni proizvodi za široku potrošnju	93,2	79,7	125,6
	Energija	101,7	82,4	105,1
<b>B</b>	<b>Vađenje ruda i kamena</b>	<b>103,7</b>	<b>81,8</b>	<b>111,7</b>
<b>C</b>	<b>Prerađivačka industrija</b>	<b>91,4</b>	<b>83,9</b>	<b>96,8</b>

## METODOLOŠKA OBJAŠNENJA

Indeksi industrijske proizvodnje i prometa su jedan od najvažnijih kratkoročnih indikatora i osnova za donošenje odluka u oblasti ekonomije.

Istraživanje industrije usklađeno je sa Regulativom 1165/98 i Regulativom 1502/2006 i primjenjuju se koncepti i definicije propisani ovim regulativama. Istraživanje obezbijuje podatke o industrijskoj proizvodnji i prometu u industriji.

Kao okvir za obuhvat u ovom istraživanju koristi se Statistički biznis registar. Izveštajne jedinice za obračun indeksa industrijske proizvodnje su privredna društava koja se bave industrijskom proizvodnjom (sektori B, C i D Klasifikacije djelatnosti), a za obračun indeksa prometa u industriji su privredna društava koja se bave industrijskom proizvodnjom (sektori B i C Klasifikacije djelatnosti), kao i dijelovi privrednih društava koja su razvrstana u druge sektore Klasifikacije djelatnosti, a zadovoljavaju kriterijume predviđene za ovo istraživanje.

Za obračun ukupnog indeksa industrijske proizvodnje koriste se količine gotovih proizvoda proizvedenih u obuhvaćenim sektorima B, C i D Klasifikacije djelatnosti. Za obračun ukupnog indeksa prometa u industriji koriste se prometi u obuhvaćenim sektorima B i C Klasifikacije djelatnosti shodno gore navedenim Regulativama.

Podaci se publikuju shodno [Kalendaru objavljivanja podataka](#).

Shodno Politici revizije Uprave za statistiku, konačni podaci se objavljuju datumom definisanim Kalendarsom objavljivanja statističkih podataka.

### Skraćenice:

EU	Evropska unija
KD 2010	Klasifikacija djelatnosti NACE Rev.2


Prilikom korišćenja podataka navesti:

„Izvor podataka: Uprava za statistiku - MONSTAT“

*Više podataka, kao i detaljna metodološka objašnjenja možete naći u sekciji: [Indeksi proizvodnje i prometa u industriji](#)*

**Pripremio:** Mašan RAIČEVIĆ

**Odsjek:** Odsjek statistike kratkoročnih indikatora  
contact@monstat.org

Kontakt za medije:  
mediji@monstat.org 

@monstat\_me 

MONSTAT - Uprava za statistiku Crne Gore 