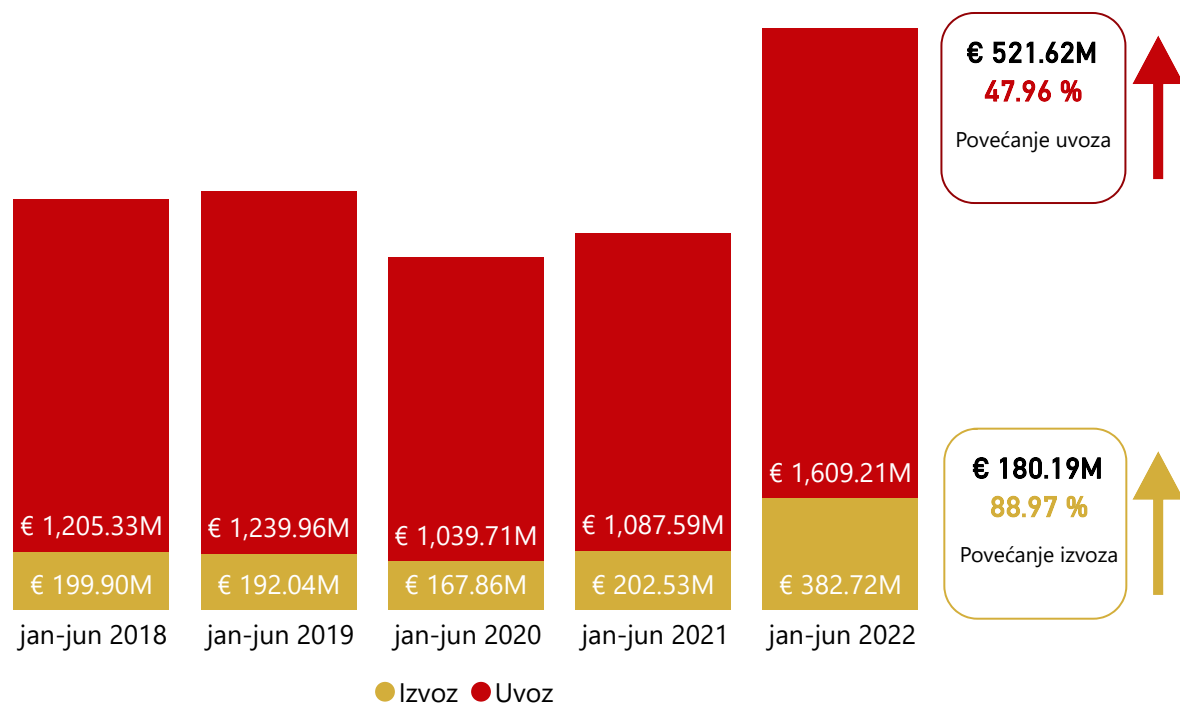


Spoljnotrgovinska robna razmjena Crne Gore za prvih šest mjeseci za godine 2018 - 2022.

Uvoz i izvoz po godinama

Izvoz u odnosu na uvoz u milionima eura po godinama



Najveća vrijednost izvoza je ostvarena u periodu januar-jun 2022. godine, i veća je za 88.97% u odnosu na isti period 2021. godine.


Najmanja vrijednost izvoza, za posmatrani period, ostvarena je 2020. godine.

Izvoz u periodu januar-jun 2022. godine predstavlja 33.42% ukupne vrijednosti izvoza za posmatrani period.

Vrijednost uvoza je najveća u periodu januar-jun 2022. godine i čini 26.03% ukupnog uvoza posmatranog perioda.

Najmanja vrijednost uvoza je ostvarena 2020. godine.

Uvoz odjeće u prvoj polovini 2022. godine




Izvoz i uvoz vina i piva u prvoj polovini 2022. godine



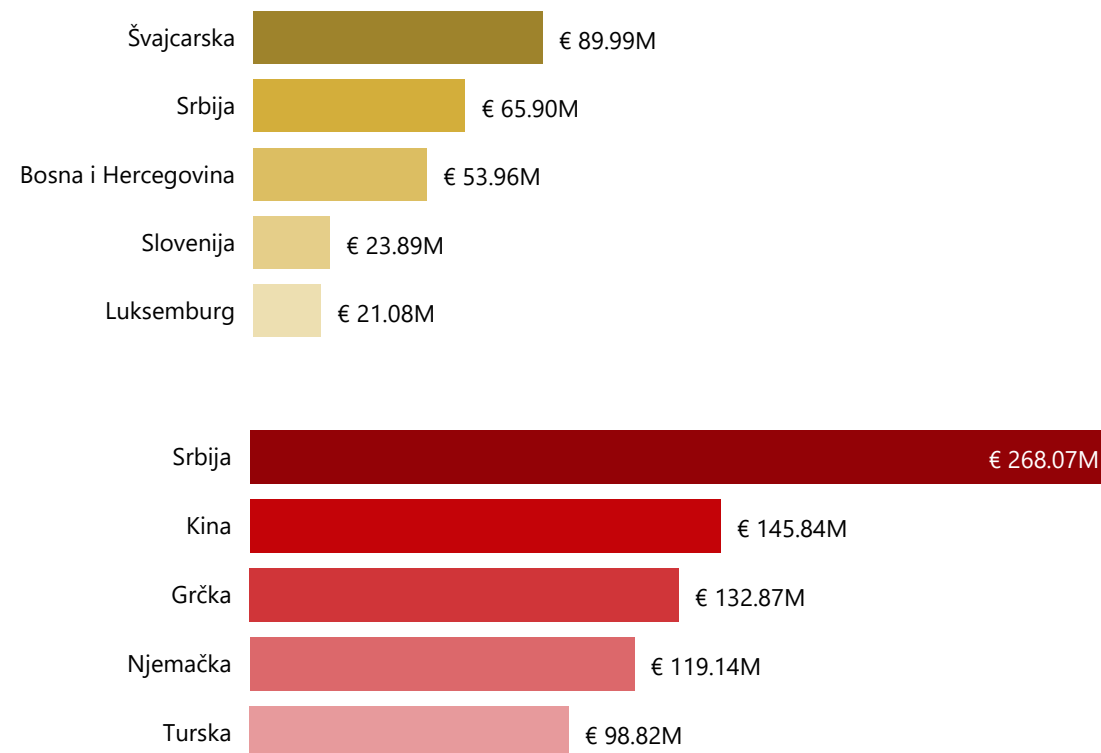
Izvoz i uvoz električne energije u prvoj polovini 2022. godine



Top 5 kategorija proizvoda za koje je ostvaren najveći izvoz tj. uvoz u prvoj polovini 2022. godine



Top 5 zemalja sa kojima je ostvaren najveći izvoz tj. uvoz u prvoj polovini 2022. godine



Izvor podataka: www.monstat.org.

Korišćena klasifikacija: Standardna međunarodna trgovinska klasifikacija, SMTK.

Izvoz je prikazan žutom bojom, a uvoz crvenom bojom.

Iznosi su izraženi u milionima eura.

Oznaka za decimalno razdvajanje je "."

za odvajanje hiljada, je ","

Dvocifren broj ispred kategorije naziva proizvoda je šifra.

Odjeća: 84: Odjevni predmeti i odjevni dodaci; Vino: 1121: Vino od svježeg grožđa (uključujući pojačano vino); mošt od grožđa u vrenju ili sa zaustavljenom fermentacijom; Pivo: 1123:Pivo od slada (uključujući ale, stout i porter); Električna enegrija: 35:Električna energija

