

Crna Gora u brojkama 2023



Podgorica 2023.

Crna Gora
Uprava za statistiku

CRNA GORA U BROJKAMA 2023.

PODGORICA, 2023.

IMPRESUM :

Izdaje:

Uprava za statistiku Crne Gore - MONSTAT

Za izdavača:

Miroslav Pejović, direktor
Podgorica IV Proleterske, br. 2
Tel. + 382 20 230-811
E-mail: contact@monstat.org
Web Site: www.monstat.org

Redakcija:

mr Branka Šušić-Radovanović
Nataša Vojinović
Snežana Remiković

Dizajn:

Marko Mihailović

Tehnički urednik:

Ivana Cimbaljević

Prelom i štampa:

Pro file doo

Tiraž:

150

CIP - Каталогizacija u publikaciji
Nacionalna biblioteka Crne Gore, Цетиње

ISBN 978-86-85581-76-2
COBISS.CG-ID 28064516

Prilikom korišćenja podataka iz ove publikacije
obavezno navesti izvor

SADRŽAJ :

Geografski pregled	5
Klima i životna sredina.....	8
Stanovništvo	9
Vitalni događaji.....	13
Zaposlenost	15
Zarade	17
Bruto domaći proizvod.....	18
Potrošnja stanovništva	23
Cijene	24
Poljoprivreda.....	26
Šumarstvo	27
Industrija	28
Građevinarstvo.....	30
Spoljna trgovina.....	31
Turizam.....	32
Saobraćaj skladištenje i veze	33
Obrazovanje	34
Informaciono komunikacione tehnologije	35
Kultura i informisanje	36
Zdravstvo.....	37
Penzijsko osiguranje.....	38
Pravosuđe	39

ZNACI

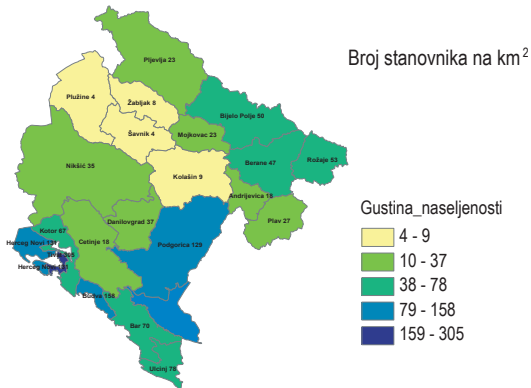
Nema pojave	-
Ne raspolaze se podatkom	...
Podatak je manji od 0,5 od date jedinice mjere	0
Prosjek	Ø
Preliminarni podatak	(p)
Ispravljen podatak	*
Nepotpun, odnosno nedovoljno provjeren podatak	()
Nije nula ali je izuzetno neprecizna procjena	.



Broj stanovnika u Crnoj Gori, Popis 2011.	620 029
Površina Crne Gore, km ²	13 883 ¹
Glavni grad	Podgorica
Prijestonica	Cetinje
Broj opština, stanje decembar 2018.	24
Broj naselja, Popis 2011.	1 307


¹⁾Na godišnjem nivou podaci su podložni promjeni zbog tekućih aktivnosti na izradi evidencije katastra nepokretnosti i potvrđivanja baze podataka saglasno Zakonu o državnom premjeru i katastru nepokretnosti.

Gustina naseljenosti po opštinama, Popis 2011.





Geografske koordinate krajnjih tačaka

	Mjesto	Opština	Sjeverna geografska širina	Istočna geografska dužina
Sjever	Močevići	Pljevlja	43° 32'	18° 58'
Jug	Ada	Ulcinj	41° 52'	19° 22'
Istok	Jablanica	Rožaje	42° 53'	20° 21'
Zapad	Sutorina	H. Novi	42° 29'	18° 26'

Izvor: Uprava za katastar i državnu imovinu

Dužina kopnenih granica, km¹⁾

Ukupno	716,02
prema:	
Hrvatskoj	20,04
Bosni i Hercegovini	257,62
Srbiji	170,76
Albaniji	189,69
Kosovu	77,91
Dužina morske obale, km	293,5

Izvor: Uprava za katastar i državnu imovinu

¹⁾ Na osnovu važeće katastarske evidencije (Katastri zemljišta i nepokretnosti)

Rijeke	Dužina u km, ukupno	u Crnoj Gori
Tara	146,4	141
Lim	220,0	123
Čehotina	125,0	100
Morača	99,5	99,5

Izvor: Uprava za katastar i državnu imovinu



Planinski vrhovi preko 2 400 m	Visina u m
Bobotov kuk (Durmitor)	2 522
Maja Rozit (Prokletije)	2 522
Kom Kučki (Komovi)	2 487
Kom Vasojevički (Komovi)	2 460
Šljeme (Durmitor)	2 445
Hajla (Hajla)	2 403

Izvor: Uprava za katastar i državnu imovinu

Prirodna Jezera	Površina u km ²	Nadmorska visina, m	Najveća dubina, m	Opština
Biogradsko	0,23	1 094	12,1	Kolašin
Plavsko	1,99	906	9,1	Plav
Skadarsko	369,7	6	44,0	Bar, Podgorica, Cetinje
Crno	0,52	1 418	49,1	Žabljak
Šasko	3,6	1,4	7,8	Ulcinj

Izvor: Uprava za katastar i državnu imovinu

KLIMA, 2022.					
Meteorološke stanice	Prosječna godišnja temperatura, C°	Godišnja suma padavina L/m ²	Broj dana		
			sa kišom ≥ 0,1L/m ²	vedrih ¹⁾	sa sniježnim pokrivačem ≥1cm
Podgorica	17,6	1 656,2	110	148	-
Bar	17,5	1 358,5	96	164	-
Herceg Novi	17,3	1 806,2	109	179	-
Pljevlja	9,7	803,3	144	75	64
Kolašin	9,3	2 193	164	104	82
Nikšić	12,7	1 715,4	117	143	18

Izvor: Zavod za hidrometeorologiju i seizmologiju Crne Gore

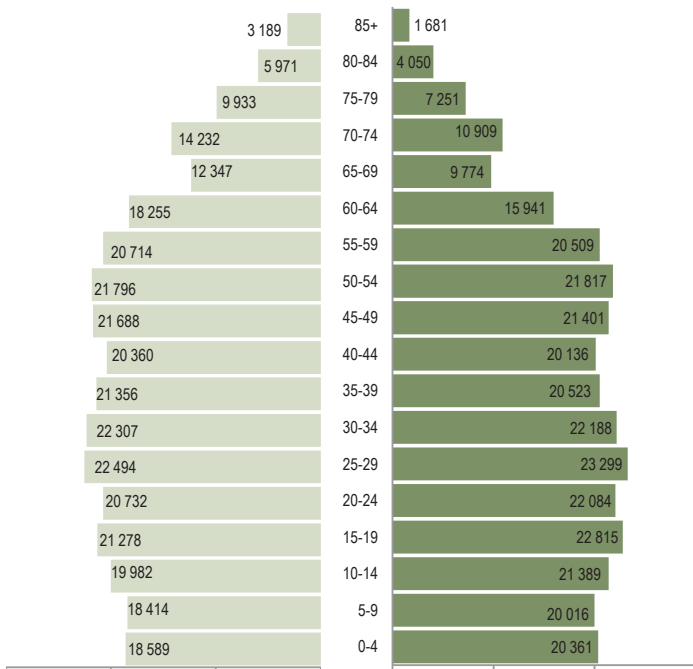
¹ N<2/10 pokrivenosti neba oblacima

Faktori koji utiču na životnu sredinu		
	2021	2022
1. Korišćene količine vode u industriji (u hilj m ³)	2 963 909	4 156 462
iz sopstvenog vodozahvata	2 963 268	4 156 121
iz javnog vodovoda	641	341
2. Potrošene količine vode u industriji (u hilj m ³)	2 963 783	4 156 463
za proizvodnju (bez HE)	2 988	1 859
za sanitarne potrebe i ostale namjene	1 162	1 251

Stanovništvo po petogodišnjim starosnim grupama i polu,
Popis 2011.

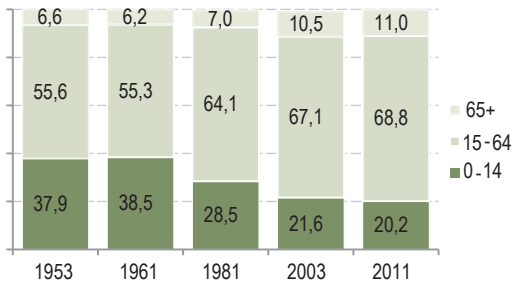
Žene

Muškarci

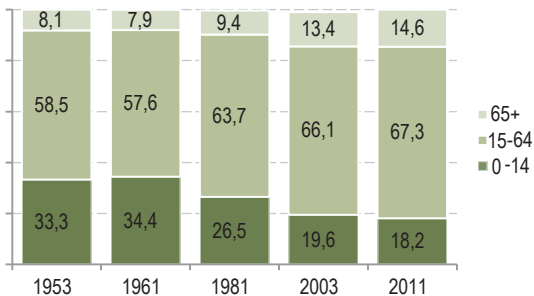


Stanovništvo po starosnim grupama, popisi¹⁾

muškarci, %



žene, %

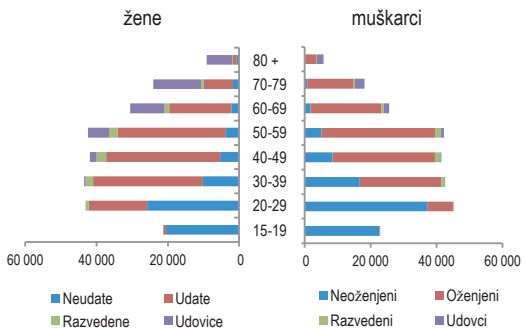


¹⁾ Zbir starosnih grupa može odstupati od 100% zbog neprikazivanja broja lica nepoznate starosti.

Najčešća muška i ženska imena, Popis 2011.

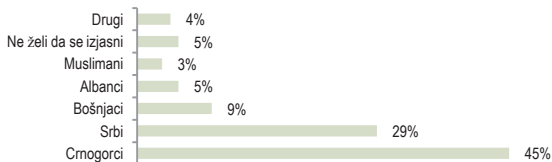
Rang	Ženska imena	Muška imena
1	Jelena	Nikola
2	Milica	Marko
3	Marija	Dragan
4	Ivana	Miloš
5	Milena	Zoran
6	Ana	Milan
7	Dragana	Aleksandar
8	Radmila	Ivan
9	Vesna	Petar
10	Ljiljana	Luka

Stanovništvo, staro 15 godina i više po starosti i bračnom statusu, Popis 2011.

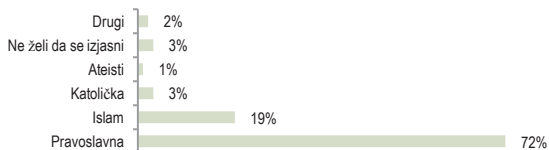


Popisi	1971	1981	1991	2003	2011
Prosječna starost stanovništva					
muškarci	27,4	29,6	31,4	34,8	36,0
žene	29,8	32,0	33,7	37,0	38,4
Indeks starenja					
muškarci	22,2	23,4	31,8	49,7	58,6
žene	29,6	34,0	44,8	67,8	81,7
Koefficient starosti					
muškarci	10,0	9,1	11,0	14,9	16,2
žene	12,0	12,2	14,6	18,4	20,4

Nacionalna, odnosno, etnička struktura, Popis 2011.




Vjerska struktura, Popis 2011.

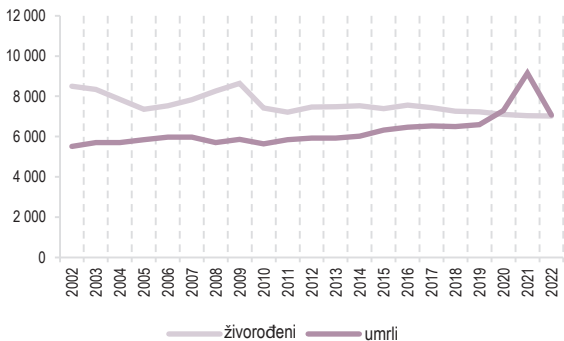


Prirodno kretanje stanovništva				
	2019	2020	2021	2022
Stanovništvo (procjena sredinom godine)	622 028	621 306	619 211	617 213
Vitalni događaji				
Živorodeni	7 223	7 097	7 033	7 021
Umrli	6 595	7 293	9 152	7 068
Umrla odojčad	17	20	10	25
Prirodni priraštaj	628	-196	- 2 119	- 47
Brakovi				
Razvedeni	841	784	768	690
Sklopljeni	3 523	2 026	3 196	3 291

Stope prirodnog kretanja stanovništva				
	2019	2020	2021	2022
Na 1000 stanovnika				
Živorodeni	11,6	11,4	11,4	11,4
Umrli	10,6	11,7	14,8	11,5
Prirodni priraštaj	1,0	-0,3	- 3,4	- 0,1
Zakonski razvedeni brakovi	1,4	1,3	1,2	1,1
Zakonski sklopljeni brakovi	5,7	3,3	5,2	5,3



Živorodeni i umrli 2002 - 2022. godine





Radna snaga i stope aktivnosti, 2022.				
	Crna Gora	Primorski region	Središnji region	Sjeverni region
	u hiljadama			
Aktivno stanovništvo	294,4	75,6	151,7	67,1
Muškarci	161,5	39,7	81,6	40,2
Žene	132,8	35,9	70,1	26,9
	%			
Stopa aktivnosti	58,9	62,4	64,9	46,4
Muškarci	65,9	68,1	71,6	55,4
Žene	52,1	57,1	58,5	37,3
	u hiljadama			
Zaposleni	251,2	72,9	134,1	44,2
Muškarci	135,3	39,0	70,5	25,8
Žene	115,8	33,9	63,6	18,4
	%			
Stopa zaposlenosti	50,3	60,2	57,3	30,5
Muškarci	55,2	66,9	61,8	35,5
Žene	45,4	53,9	53,0	25,5
	u hiljadama			
Nezaposleni	43,2	2,7	17,6	22,9
Muškarci	26,2	.	11,1	14,4
Žene	17,0	2,0	6,5	8,5
	%			
Stopa nezaposlenosti	14,7	3,6	(11,6)	34,1
Muškarci	16,2	1,8	(13,6)	35,8
Žene	12,8	5,6	(9,3)	31,6

Izvor: Anketa o radnoj snazi



Nezaposlena lica prema dužini traženja posla i polu, Crna Gora 2021.							
	U hiljadama			%			%
	Ukupno	Muškarci	Žene	Ukupno	Muškarci	Žene	
Ukupno	42,2	24,1	18,0	100,0	100,0	100,0	42,8
Manje od mjesec dana	1,4	.	.	3,2	.	.	.
1 do 5 mjeseci	(6,7)	(3,4)	(3,3)	(16,0)	14,2	(18,4)	49,2
6 do 11 mjeseci	4,6	2,3	((2,3))	11,0	9,7	((12,8))	(49,6)
12 do 23 mjeseca	6,8	4,7	2,1	16,2	19,6	11,6	30,7
2 godine i duže	22,6	12,7	10,0	53,6	52,4	55,2	44,0

Nezaposlena lica prema dužini traženja posla i polu, Crna Gora 2022.							
	U hiljadama			%			%
	Ukupno	Muškarci	Žene	Ukupno	Muškarci	Žene	
Ukupno	43,2	26,2	17,0	100,0	100,0	100,0	39,3
Manje od mjesec dana
1 do 5 mjeseci	(6,7)	(3,4)	(3,2)	(15,5)	13,1	((19,1))	48,5
6 do 11 mjeseci	5,2	3,3	(2,0)	12,1	12,5	(11,5)	37,4
12 do 23 mjeseca	8,7	5,3	(3,4)	20,1	20,2	(19,9)	(39,0)
2 godine i duže	21,3	13,6	7,7	49,3	51,9	45,4	36,2

Izvor: Anketa o radnoj snazi

. nije nula al je izuzetno neprecizna procjena ($CV \geq 0,3$)

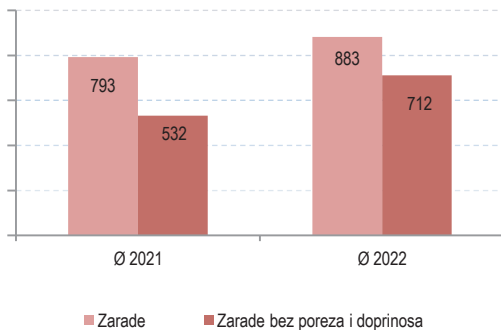
(()) neprecizna procjena ($0,2 \leq CV < 0,3$)

() manje precizna procjena ($0,1 \leq CV < 0,2$)

Zarade i zarade bez poreza i doprinosa, u EUR

	Ø 2021	Ø 2022
Zarade	793	883
Zarade bez poreza i doprinosa	532	712

Zarade i zarade bez poreza i doprinosa, EUR



7 BRUTO DOMAĆI PROIZVOD

Pokazatelji bruto domaćeg proizvoda	2021	2022
Bruto domaći proizvod, tekuće cijene, mil. EUR	4 955	5 924
Bruto domaći proizvod, stalne cijene, mil. EUR	4 731	5 273
Bruto domaći proizvod po stanovniku, EUR	8 002	9 598
Realni rast BDP-a, %	13,0	6,4
Nominalni rast BDP-a, %	18,4	19,6
Deflator, %	4,7	12,4

Bruto dodata vrijednost u tekućim cijenama, u hilj. EUR		
Klasifikacija djelatnosti	Bruto dodata vrijednost	
	2021	2022
Poljoprivreda, šumarstvo i ribarstvo	320 174	358 047
Vađenje ruda i kamena	53 081	63 730
Prerađivačka industrija	190 916	231 469
Snabdijevanje el. energijom, gasom, parom i klimatiz.	174 096	158 975
Snabdijevanje vodom, upravljanje otpadnim vodama, kontrolisanje procesa uklanjanja otpada i slične aktivnosti	82 608	83 669
Građevinarstvo	234 415	230 224
Trgovina na veliko i malo; popravka motornih vozila i motocikala	670 624	850 708
Saobraćaj i skladištenje	184 541	251 696

/nastavak/

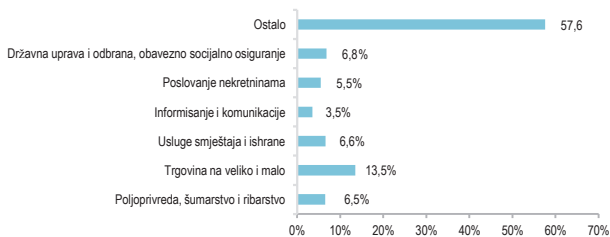
Bruto dodata vrijednost u tekućim cijenama, u hilj. EUR		
Klasifikacija djelatnosti	Bruto dodata vrijednost	
	2021	2022
Usluge smještaja i ishrane	325 938	457 351
Informisanje i komunikacije	172 779	259 410
Finansijske djelatnosti i djelatnosti osiguranja	198 522	234 234
Poslovanje nekretninama	271 955	328 995
Stručne, naučne i tehničke djelatnosti	183 488	200 142
Administrativne i pomoćne djelatnosti	80 191	102 300
Državna uprava i odbrana, obavezno soc. osig.	338 279	339 312
Obrazovanje	227 005	241 904
Zdravstvena i socijalna zaštita	203 657	233 298
Umjetnost, zabava i rekreacija	64 190	90 350
Ostale uslužne djelatnosti	45 051	54 077
Ukupno bruto dodata vrijednost	4 021 509	4 769 890
Porezi na proizvode minus subvencije na proizvodnju	933 607	1 154 128
BRUTO DOMAĆI PROIZVOD	4 955 116	5 924 018

7 BRUTO DOMAĆI PROIZVOD

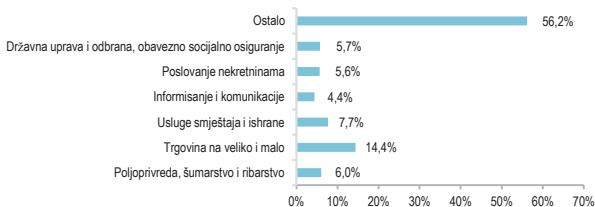
Bruto domaći proizvod po kategorijama potrošnje u tekućim cijenama		
Kategorije potrošnje	Vrijednost, u hilj. EUR	
	2021	2022
Finalna potrošnja	4 593 709	5 481 361
Lična potrošnja domaćinstava	3 617 087	4 423 577
Potrošnja države	976 622	1 057 783
individualna	505 193	573 650
kolektivna	471 429	484 133
Bruto investicije u osnovna sredstva	1 096 167	1 274 491
Promjene zaliha	224 615	520 790
Saldo izvoza i uvoza roba i usluga	-959 374	-1 352 623
Izvoz roba i usluga	2 122 492	3 052 816
izvoz roba	525 791	763 463
izvoz usluga	1 596 701	2 289 353
Uvoz roba i usluga	3 081 866	4 405 440
uvoz roba	2 440 987	3 433 565
uvoz usluga	640 879	971 875
BRUTO DOMAĆI PROIZVOD	4 955 116	5 924 018

Struktura BDP-a po djelatnostima, u tekućim cijenama		
Klasifikacija djelatnosti	Struktura (%)	
	2021	2022
Poljoprivreda, šumarstvo i ribarstvo	6,5	6,0
Trgovina na veliko i malo	13,5	14,4
Usluge smještaja i ishrane	6,6	7,7
Informisanje i komunikacije	3,5	4,4
Poslovanje nekretninama	5,5	5,6
Državna uprava i odbrana, obavezno socijalno osiguranje	6,8	5,7
Ostalo	57,6	56,2

Struktura BDP-a po djelatnostima u tekućim cijenama, 2021.



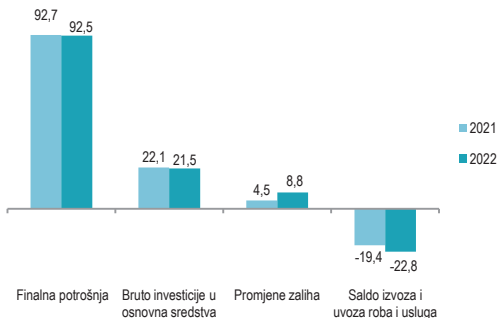
Struktura BDP-a po djelatnostima, u tekućim cijenama, 2022.



7 BRUTO DOMAĆI PROIZVOD

Struktura BDP po kategorijama potrošnje u tekućim cijenama		
Kategorije potrošnje	Struktura (%)	
	2021	2022
Finalna potrošnja	92,7	92,5
Lična potrošnja domaćinstava	73,0	74,7
Potrošnja države	19,7	17,9
Bruto investicije u osnovna sredstva	22,1	21,5
Promjene zaliha	4,5	8,8
Saldo izvoza i uvoza roba i usluga	-19,4	-22,8
Izvoz roba i usluga	42,8	51,5
Uvoz roba i usluga	62,2	74,4

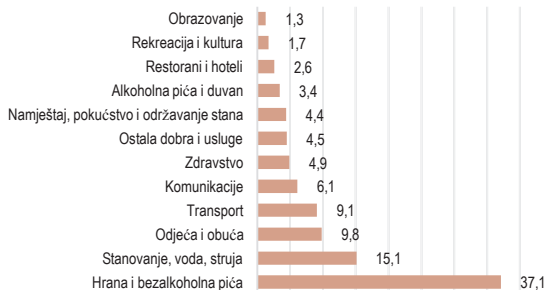
Struktura BDP po kategorijama potrošnje u tekućim cijenama, 2021. i 2022.





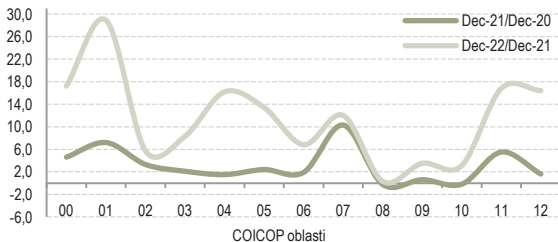
Ukupna lična potrošnja domaćinstava u Crnoj Gori (mjesečni prosjek)				
	2017		2021	
	u mil. EUR	u %	u mil. EUR	u %
Hrana i bezalkoholna pića	44,2	33,2	45,3	37,1
Alkoholna pića i duvan	5,0	3,8	4,1	3,4
Odjeća i obuća	12,6	9,4	12,0	9,8
Stanovanje, voda i struja	17,7	13,2	18,4	15,1
Namještaj, pokućstvo i održavanje stana	5,4	4,1	5,4	4,4
Zdravstvo	5,9	4,5	5,9	4,9
Transport	15,5	11,6	11,1	9,1
Komunikacije	8,1	6,0	7,4	6,1
Rekreacija i kultura	4,3	3,3	2,1	1,7
Obrazovanje	2,7	2,1	1,6	1,3
Restorani i hoteli	5,3	4,0	3,2	2,6
Ostala dobra i usluge	6,6	4,9	5,5	4,5
UKUPNO	133,3	100,0	122,1	100,0

Struktura ukupne lične potrošnje u 2021. godini, Crna Gora



Promjene indeksa cijena u odnosu na prethodnu godinu		
ECOICOP nazivi	Dec-21	Dec-22
	Dec-20	Dec-21
00 Indeks potrošačkih cijena (CPI) - ukupno	104,6	117,2
01 Hrana i bezalkoholna pića	107,2	128,9
02 Alkoholna pića i duvan	103,3	105,7
03 Odjeća i obuća	102,1	108,3
04 Stanovanje, voda, struja, gas i druga goriva	101,5	116,2
05 Namještaj, oprema za domaćinstvo i rutinsko održavanje stana	102,4	113,4
06 Zdravlje	101,9	106,8
07 Prevoz	110,3	112,0
08 Komunikacije	99,8	100,3
09 Rekreacija i kultura	100,6	103,5
10 Obrazovanje	99,8	103,1
11 Restorani i hoteli	105,5	116,8
12 Ostala dobra i usluge	101,6	116,4
Indeks cijena proizvođača industrijskih proizvoda - ukupno	103,4	112,1
B Vađenje ruda i kamena	104,1	115,0
C Prerađivačka industrija	105,2	118,5
D Snabdijevanje el. energijom, gasom, parom i klimatizacija	100,0	100,0

Indeksi potrošačkih cijena, godišnje stope inflacije (%)



Promjene indeksa cijena u odnosu na prethodnu godinu, CPI		
ECOICOP nazivi	Dec-21 Dec-20	Dec-22 Dec-21
Hljeb i žitarice	105,4	131,2
Meso	102,7	120,4
Riba i morski plodovi	103,5	120,1
Mlijeko, sir i jaja	105,0	147,8
Ulja i masti	137,0	121,4
Voće	104,8	123,7
Povrće	116,9	129,7
Šećer, džem, med, čokolada i konditorski proizvodi	108,7	123,4
Prehrambeni proizvodi n.d.s.	103,3	111,3
Bezalkoholna pića	103,2	113,1
Alkoholna pića	102,6	107,0
Duvan	103,5	105,1
Materijal za odjeću	106,4	119,9
Odjeća	101,0	112,6
Ostali odjevni artikli i dodaci odjeći	100,0	109,6
Čišćenje, popravka i iznajmljivanje odjeće	103,0	98,3
Cipele i ostala obuća, uključujući popravku i iznajmljivanje obuće	103,3	102,7
Stvarne rente	99,5	130,6
Održavanje i popravka stanova	99,5	129,2
Snabdijevanje vodom i ostale usluge vezane za stan	106,0	94,1
Električna energija, gas i ostala goriva	101,2	116,6
Namještaj, pokućstvo, tepisi i ostale podne prostirke podne prostirke	101,9	105,3
Tekstilni proizvodi za domaćinstvo	94,8	106,8
Aparati za domaćinstvo	101,2	108,7
Staklarija, pribor za jelo i ostale potrepštine	100,3	108,3
Alati i oprema za kuću i baštu	100,3	112,0
Dobra i usluge za rutinsko održavanje domaćinstva	105,1	122,3
Zdravlje	101,9	106,8
Kupovina vozila	93,3	109,3
Troškovi korišćenja i održavanja vozila	115,0	111,5
Usluge prevoza	102,2	114,7
Komunikacije	99,8	100,3
Rekreacija i kultura	100,6	103,5
Obrazovanje	99,8	103,1
Restorani i hoteli	105,5	116,8
Ostala dobra i usluge	101,6	116,4



Korišćeno poljoprivredno zemljište po kategorijama, ha (p)			
	2020	2021	2022
Korišćeno poljoprivredno zemljište	257 949,8	255 564,4	253 671,4
Oranice	7 055,3	6 884,4	6 723,2
Žita za zrno	2 299,1	2 279,1	2 298,1
Krompir	1 709,5	1 619,9	1 565,3
Povrće, lubenice i dinje	1 258,1	1 248,7	1 243,6
Krmno bilje	1 554,2	1 503,0	1 393,2
Ostalo bilje na oranicama i ugari	234,4	233,7	223,0
Okućnice i/ili bašte	2 038,8	2 015,7	1 952,0
Voće	748,3	748,5	706,6
Vinogradi	113,8	111,6	105,1
Krompir	546,8	524,3	528,8
Povrće	629,9	631,3	611,5
Stalni zasadi	5 551,3	5 540,8	5 449,1
Voćnjaci ¹⁾	2 594,8	2 635,2	2 598,0
Voćnjaci ekstenzivni	1 204,1	1 212,0	1 172,7
Voćnjaci plantažni	1 390,7	1 423,2	1 425,3
Vinogradi	2 888,0	2 834,9	2 784,0
Rasadnici	68,5	70,7	67,2
Višegodišnje livade i pašnjaci	243 304,4	241 123,5	239 547,1

¹ Uključeni maslinjaci

Brojno stanje stoke u 2022. godini (p), (Anketa o broju stoke)			
	Ukupno	Porodična poljoprivredna gazdinstva	Poslovni subjekti
Goveda	70 765	69 010	1 755
Ovce	161 376	160 212	1 164
Koze	29 136	28 280	856
Svinje	24 514	23 892	622
Živina	854 554	396 786	484 768
Konji	3 942	3 935	7



Vještačko pošumljavanje i posječena bruto drvena masa¹⁾			
	2020	2021	2022
Vještačko pošumljavanje u ha, državne šume	143	11	173
Posječena bruto drvena masa u hilj. m ³	1 113	1 005	1 094
lišćara	493	430	433
četinara	620	575	661

¹⁾U cilju harmonizacije statistike šumarstva odrađena je velika revizija podataka nastala usled promjene u metodologiji obračuna podataka.




Indeksi industrijske proizvodnje, prethodna godina = 100			
	2020	2021	2022
Industrija ukupno	99,1	104,9	96,7
Vađenje ruda i kamena	107,2	75,6	108,9
Vađenje uglja	101,6	96,8	110,1
Vađenje ruda metala	109,3	64,4	87,2
Ostalo rudarstvo	112,4	81,6	223,1
Prerađivačka industrija	99,5	109,1	100,3
Proizvodnja prehrambenih proizvoda	94,7	109,4	127,7
Proizvodnja pića	70,2	116,7	100,1
Proizvodnja duvanskih proizvoda	148,0	98,0	-
Proizvodnja odjevnih predmeta	68,6	69,9	93,2
Proizvodi od drveta, plute i sl.	84,5	121,8	83,4
Proizvodnja papira i proizvoda od papira	78,6	124,7	211,1
Štampanje i umnožavanje audio i video zapisa	93,9	84,5	165,8
Proizvodnja hemikalija i hemijskih proizvoda	72,7	128,9	64,8
Proiz. osnovnih farmaceutskih proizvoda i preparata	124,1	62,7	163,0
Proizvodnja proizvoda od gume i plastike	151,4	207,3	181,5
Proizvodnja proizvoda ostalih nemetalnih minerala	99,6	95,6	59,3
Proizvodnja osnovnih metala	112,1	154,8	107,6
Proizv. metalnih proizvoda, osim mašina i uređaja	90,5	60,7	82,5
Proiz. mašina i opreme na dr. mjestu nepomenute	75,0	126,8	92,8
Proizvodnja namještaja	63,0	123,2	176,3
Snabdijevanje el. ener, gasom i parom	96,2	108,5	89,2
Snabdijevanje elek. energijom, gasom, parom	96,2	108,5	89,2



Proizvodnja i potrošnja električne energije, GWh			
	2020 ¹⁾	2021	2022
Primarna proizvodnja - hidroelektrična energija	1 448	2 010	1 435
Primarna proizvodnja - energija vjetra	320	320	325
Primarna proizvodnja - solarna energija	2	3	3
Transformacije - termoelektrane	1 615	1 444	1 550
Uvoz	5 943	5 318	8 467
Izvoz	5 864	5 489	8 326
Gubici prenosa i distribucije energije	487	504	528
Potrošnja grane energetike	141	124	106
Finalna potrošnja	2 836	2 978	2 820
Industrija	700	679	198
Saobraćaj	12	11	12
Domaćinstva	1 241	1 336	1 374
Poljoprivreda	15	15	15
Ostala potrošnja	868	937	1 221

¹⁾ Od 2020. godine podaci uvoza i izvoza sadrže i podatke tranzita električne energije.



Stambeni fond	2020	2021	2022
Stanovi	281 301	284 371	288 425
Površina u m ²	19 950 816	20 141 734	20 332 652
Prosječna površina po stanu u m ²	70,9	70,8	70,5

Prosječna cijena kvadratnog metra stana u novogradnji po regionima, u EUR			
	2020	2021	2022
Crna Gora	951	1 194	1 339
Glavni grad Podgorica	966	1 211	1 383
Primorski region	1 348	1 359	1 315
Središnji region	554	624	647
Sjeverni region	720	1 060	1 025



Zemlje sa najvećom spoljnotrgovinskom robnom razmjenom sa CG					
Uvoz	2021		Uvoz	2022	
	u mil. EUR	u %		u mil. EUR	u %
Ukupno	2 505,1	100,0	Ukupno	3 533,8	100,0
Srbija	500,9	20,0	Srbija	614,8	17,4
Kina	245,2	9,8	Kina	330,6	9,4
Njemačka	231,2	9,2	Grčka	289,1	8,2
Italija	155,5	6,2	Njemačka	272,0	7,7
Grčka	148,5	5,9	Hrvatska	214,7	6,1
Hrvatska	138,1	5,5	Italija	197,6	5,6
Bosna i Hercegovina	128,9	5,1	Bosna i Hercegovina	179,1	5,1
Turska	110,6	4,4	Turska	170,3	4,8
Španija	53,8	2,1	Švajcarska	134,6	3,8
Švajcarska	53,4	2,1	Venecuela	72,2	2,0
Holandija	49,2	2,0	Francuska	70,7	2,0
Ostale zemlje	689,8	27,5	Ostale zemlje	988,0	28,0

Izvoz	2021		Izvoz	2022	
	u mil. EUR	u %		u mil. EUR	u %
Ukupno	437,0	100,0	Ukupno	700,3	100,0
Srbija	107,3	24,5	Srbija	149,4	21,3
Švajcarska	50,7	11,6	Švajcarska	108,0	15,4
Bosna i Hercegovina	33,4	7,6	Bosna i Hercegovina	90,6	12,9
Italija	25,3	5,8	Slovenija	51,1	7,3
Turska	24,2	5,5	Luksemburg	36,7	5,2
Kosovo	23,6	5,4	Italija	32,0	4,6
Slovenija	22,0	5,0	Kosovo	24,6	3,5
Njemačka	20,3	4,6	Hong Kong	20,8	3,0
Albanija	20,0	4,6	Albanija	20,1	2,9
Poljska	15,2	3,5	Njemačka	19,9	2,8
Češka Republika	11,2	2,6	Poljska	16,6	2,4
Ostale zemlje	84,0	19,2	Ostale zemlje	130,5	18,6



Crna Gora - noćenja	2020	2021	2022
Ukupno	2 587 255	9 872 573	12 428 787
Domaći turizam	360 729	448 770	561 197
Međunarodni turizam			
Ukupno	2 226 526	9 423 803	11 867 590
Albanija	148 072	177 831	187 256
Bosna i Hercegovina	338 364	1 217 931	1 177 370
Italija	11 599	43 191	90 938
Njemačka	74 205	374 868	703 679
Republika Sjeverna Makedonija	22 736	157 177	153 546
Ruska federacija	394 323	1 140 173	1 946 067
Slovačka	3 233	16 418	46 306
Slovenija	10 902	57 613	97 822
Francuska	31 988	151 369	327 928
Srbija	450 017	3 072 845	3 024 926
Češka republika	7 822	35 541	67 310
SAD	22 092	93 582	163 884
Ostale zemlje	711 173	2 885 264	3 880 558

Crna Gora - dolasci	2020	2021	2022
Ukupno	444 065	1 670 879	2 183 975
Domaći turizam	93 270	117 321	147 572
Međunarodni turizam			
Ukupno	350 795	1 553 558	2 036 403
Albanija	38 049	56 547	62 852
Bosna i Hercegovina	50 082	214 570	211 314
Italija	2 820	9 910	24 250
Njemačka	18 206	70 653	152 038
Republika Sjeverna Makedonija	3 167	27 965	30 823
Ruska federacija	38 757	108 025	169 726
Slovačka	509	3 000	8 595
Slovenija	2 051	11 748	22 706
Francuska	9 611	35 985	75 861
Srbija	57 990	429 106	434 949
Češka republika	1 331	6 914	13 871
SAD	3 755	20 057	39 087
Ostale zemlje	124 467	559 078	790 331



Dužina kategorizovanih puteva u km	2020	2021	2022
Dužina kategorizovanih puteva ukupno	9 727	9 759	9 825
Savremeni kolovoz	6 527	6 536	6 631
Tucanik	1 885	1 917	1 881
Zemljani putevi	1 315	1 306	1 313

Dužina željezničke pruge	2020	2021	2022
Stvarna dužina pruge u km	250	250	250
Broj stanica	48	48	46

Prevoz putnika u hiljadama	2020	2021	2022
Drumski saobraćaj	2 697	3 745	5 831
Gradski saobraćaj	695	978	1 298
Željeznički saobraćaj	473	555	778
Prevoz putnika na aerodromima	522	1 309	1 909

Prevoz robe	2020	2021	2022
Drumski saobraćaj (u hilj.tona)	800	847	875
Željeznički saobraćaj (u hilj. tona)	1 154	943	1 346
Prevoz robe na aerodromima (tone)	337	466	419

Automobili	2020	2021	2022
Putnički automobili ukupno	210 113	221 405	227 716
na 1 000 stanovnika	338	358	369

Saobraćajne nezgode	2020	2021	2022
Saobraćajne nezgode ukupno	4 595	6 109	5 675
bez poginulih i povrijeđenih	3 105	4 057	3 607
sa poginulim	42	52	58
sa povrijeđenim	1 448	2 000	2 010

Telefonske usluge	2020	2021	2022
Pretplatnici fiksne telefonije	191 768	189 519	190 324
na 1000 stanovnika	309	306	308
Pretplatnici mobilne mreže	1 080 089	1 120 074	1 274 031
na 1 000 stanovnika	1 738	1 809	2 064

17 OBRAZOVANJE

	2021/2022	2022/2023
Osnovno obrazovanje		
Broj škola ¹⁾	396	385
Broj učenika	68 994	70 173
djevojčice	33 057	33 761
dječaci	35 937	36 412
Broj nastavnika	5 183	5 214
žene	4 104	4 143
muškarci	1 079	1 071

	2021/2022	2022/2023
Srednje obrazovanje		
Broj škola	53	56
Broj učenika	25 373	25 093
djevojčice	12 500	12 370
dječaci	12 873	12 723
Broj nastavnika	2 104	2 249
žene	1 456	1 550
muškarci	648	699

	2021/2022	2022/2023
Visoko obrazovanje		
Broj upisanih studenata		
Osnovne studije	17 679	16 883
žene	9 903	9 764
muškarci	7 776	7 119
Postdiplomske studije	4 557	4 16
žene	2 781	2 550
muškarci	1 776	1 616

	2021/2022	2022/2023
Doktorske studije		
Doktorske studije	140	128
žene	69	67
muškarci	71	61
Broj nastavnika	1 528	1 522
žene	747	762
muškarci	781	760

¹⁾Broj škola čine: matične škole i područne ustanove



Pristup Internetu kod kuće, %		
	2021	2022
Pristup Internetu	80,8	81,0

Uređaji pomoću kojih se u domaćinstvu pristupa Internetu, %		
	2021	2022
Personalni računar (PC)	34,2	33,9
Laptop	67,9	68,4
Mobilni uređaji	98,7	98,9

Korišćenje računara i pristup Internetu u preduzećima, %		
	2021	2022
Korišćenje računara	99,4	...
Pristup Internetu	100,0	100,0

19 KULTURA I INFORMISANJE



Pozorišta	2020/2021 ¹⁾	2021/2022	2022/2023
Profesionalna pozorišta	...	6	6
broj predstava	...	405	439
Amaterska pozorišta	...	3	3
broj predstava	...	37	16

¹⁾ Do objavljivanja publikacije, nijesu dostavljeni podaci o pozorištima za 2020/2021


Radio i televizija	2020	2021	2022
Radio emiteri	54	54	47
TV emiteri	18	19	21
Bioskopi	9	11	11
broj filmova	305	602	751
posjetioci u hiljadama	80	206	240

Muzeji i muzejske zbirke ²⁾	2015	2018	2021
Broj muzeja	31	26	31
Posjetioci u hilj.	263	238	150
Inventarisani predmeti u hilj.	88	79	109
Izloženi predmeti u hilj.	14	19	17

²⁾ Trogodišnja periodika istraživanja

Biblioteke ²⁾	2016	2019	2022
Nacionalna / Naučne i stručne biblioteke	14	13	13
čitaoci u hilj.	57	47	50
Narodne biblioteke	21	21	23
čitaoci u hilj.	120	58	33

²⁾ Trogodišnja periodika istraživanja



	2021	2022
Ljekari- ukupno	1 762	1 745
Specijalisti	1 204	1 167
Stomatolozi	37	38
Farmaceuti	147	149
Broj ljekara	28,46	28,27
na 10 000 stanovnika		
Broj stomatologa	0,60	0,61
na 10 000 stanovnika		
Broj farmaceuta	2,37	2,41
na 10 000 stanovnika		

Izvor: Institut za javno zdravlje Crne Gore.

Podaci uključuju i Institut „DR Simo Milošević“, Igalo.

21 PENZIJSKO OSIGURANJE



Penzioneri	2021	2022
Ukupno	113 567	110 028
Starosne penzije	66 207	64 435
Invalidske penzije	18 480	17 323
Porodične penzije	28 880	28 270
Učešće pensionera u ukupnom stanovništvu u %	18,34	17,83

Izvor: Fond PIO CG



Osuđena punoljetna lica prema krivičnom djelu		
	2021	2022
Ubistva	16	11
Tjelesna povreda	79	58
Teška tjelesna povreda	42	34
Silovanje	1	-
Krađa	108	129
Teška krađa	65	82
Razbojništvo	20	13
Prevara	12	10
Oduzimanje motornih vozila	3	7
Ugrožavanje javnog saobraćaja	262	225
Ostala krivična djela	1 394	1 050
Ukupno	2 002	1 619

