

SAOPŠTENJE 36/2026

Datum objave:
30.03.2026.

Broj i struktura poslovnih subjekata u Crnoj Gori

2025. godina

Broj poslovnih subjekata u Crnoj Gori u 2025. godini iznosio je 63 823, što predstavlja povećanje od 8,2% u odnosu na 2024. godinu, kada ih je bilo 58 998.

Posmatrano prema polu vlasnika, u 2025. godini 74,0% poslovnih subjekata bilo je u vlasništvu muškaraca, dok je 26,0% bilo u vlasništvu žena.

Najveći broj aktivnih poslovnih subjekata u 2025. godini zabilježen je u Glavnom gradu Podgorici i to 23 607. Od tog broja, 73,6% poslovnih subjekata nalazi se u vlasništvu muškaraca, dok su žene nosioci vlasništva u 26,4% slučajeva. Najmanji broj aktivnih poslovnih subjekata u 2025. godini zabilježen je u opštini Plužine, gdje posluje 48 subjekata, odnosno 70,8% u vlasništvu muškaraca i 29,2% u vlasništvu žena.

Grafik 1. Aktivni poslovni subjekti po polu vlasnika u Crnoj Gori, 2024 i 2025. godina

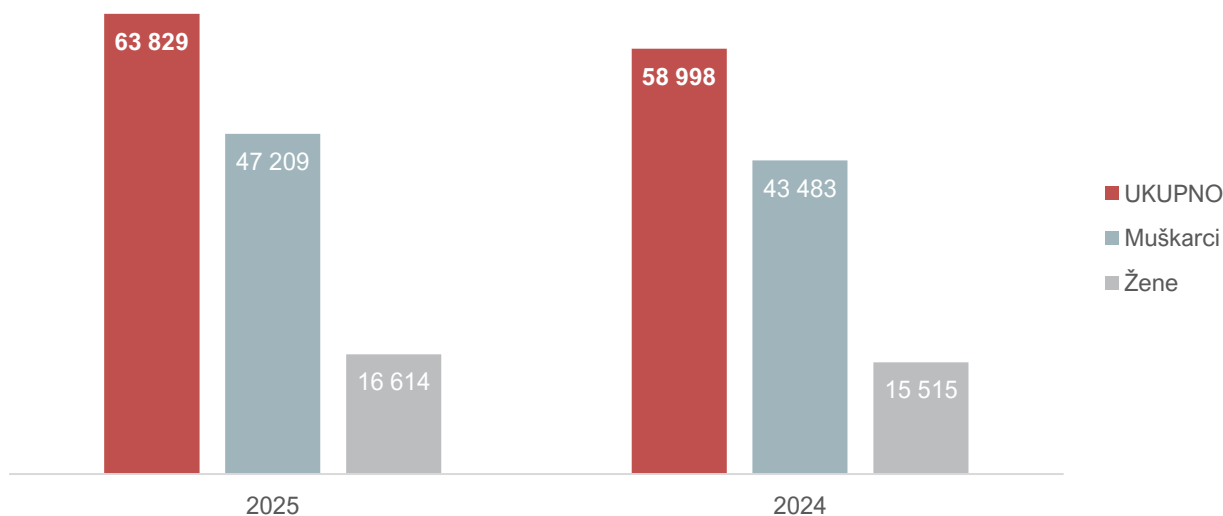
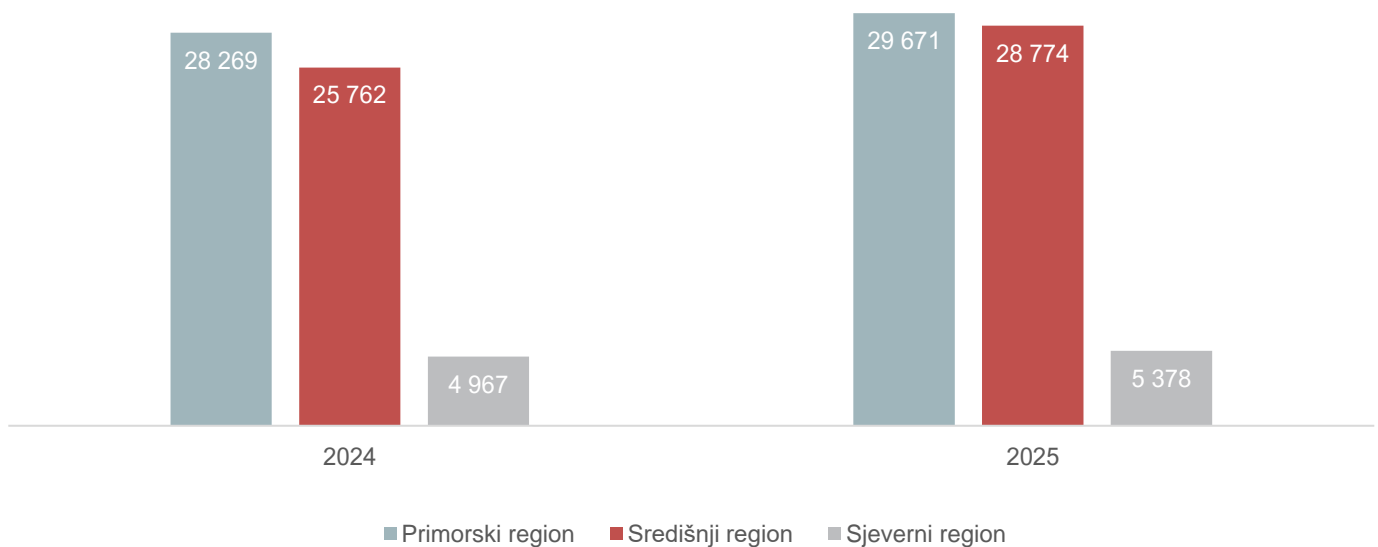


Tabela 1. Aktivni poslovni subjekti po opštinama i po polu vlasnika, 2024 i 2025. godina

Opština	2024					2025				
	UKUPNO	Muškarci	Žene	% Muškarci	% Žene	UKUPNO	Muškarci	Žene	% Muškarci	% Žene
Andrijevisa	87	64	23	73,6%	26,4%	93	69	24	74,2%	25,8%
Bar	5 767	4 087	1680	70,9%	29,1%	6 020	4 280	1 740	71,1%	28,9%
Berane	755	581	174	77,0%	23,0%	880	664	216	75,5%	24,5%
Bijelo Polje	1 633	1 228	405	75,2%	24,8%	1 772	1 329	443	75,0%	25,0%
Budva	11 760	9 133	2627	77,7%	22,3%	12 452	9 703	2 749	77,9%	22,1%
Cetinje	1 062	788	274	74,2%	25,8%	1 091	808	283	74,1%	25,9%
Danilovgrad	815	603	212	74,1%	25,9%	868	642	226	74,0%	26,0%
Gusinje	48	39	9	81,3%	18,7%	51	43	8	84,3%	15,7%
Herceg Novi	4 343	3 008	1 335	69,3%	30,7%	4 421	3 072	1 349	69,5%	30,5%
Kolašin	318	207	111	65,1%	34,9%	332	211	121	63,5%	36,5%
Kotor	1 973	1417	556	71,8%	28,2%	2 074	1 484	590	71,5%	28,5%
Mojkovac	196	128	68	65,3%	34,7%	196	131	65	66,8%	33,2%
Nikšić	2 469	1700	769	68,9%	31,1%	2 637	1 814	823	68,8%	31,2%
Petnjica	44	38	6	86,4%	13,6%	55	47	8	85,5%	14,5%
Plav	150	119	31	79,3%	20,7%	155	122	33	78,7%	21,3%
Pljevlja	674	475	199	70,5%	29,5%	691	488	203	70,6%	29,4%
Plužine	45	31	14	68,9%	31,1%	48	34	14	70,8%	29,2%
Podgorica	20 953	15302	5 651	73,0%	27,0%	23 607	17 373	6 234	73,6%	26,4%
Rožaje	810	667	143	82,4%	17,6%	884	728	156	82,3%	17,7%
Šavnik	45	35	10	77,8%	22,2%	49	38	11	77,5%	22,5%
Tivat	2 825	2083	742	73,7%	26,3%	3 013	2 216	797	73,5%	26,5%
Tuzi	307	248	59	80,8%	19,2%	366	288	78	78,7%	21,3%
Ulcinj	1 601	1268	333	79,2%	20,8%	1 691	1 349	342	79,8%	20,2%
Zeta	156	110	46	70,5%	29,5%	205	148	57	72,2%	27,8%
Žabljak	162	124	38	76,5%	23,5%	172	128	44	74,4%	25,6%
UKUPNO	58 998	43 483	15 515	73,7%	26,3%	63 823	47 209	16 614	74,0%	26,0%

Grafik 2: Aktivni poslovni subjekti po regionima¹, 2024 i 2025. godina¹ Primorski region: Bar, Budva, Herceg Novi, Kotor, Tivat i Ulcinj.

Središnji region: Cetinje, Danilovgrad, Nikšić, Podgorica, Tuzi i Zeta.

Sjeverni region: Andrijevisa, Berane, Bijelo Polje, Gusinje, Kolašin, Mojkovac, Petnjica, Plav, Pljevlja, Plužine, Rožaje, Šavnik i Žabljak.

STRUKTURA POSLOVNIH SUBJEKATA

Struktura poslovnih subjekata može se posmatrati po više osnova: po obliku svojine, po sektorima djelatnosti i po klasi veličine.

Tabela 2. Aktivni poslovni subjekti po obliku svojine i po polu vlasnika u Crnoj Gori, 2024 i 2025. godina

Oblik svojine	2024					2025				
	UKUPNO	Muškarci	Žene	% Muškarci	% Žene	UKUPNO	Muškarci	Žene	% Muškarci	% Žene
Privatna svojina	58 718	43 260	15 458	73,7%	26,3%	63 487	46 943	16 544	73,9%	26,1%
Dva ili više oblika	54	45	9	83,3%	16,7%	52	44	8	84,6%	15,4%
Državna svojina	226	180	46	79,6%	20,4%	284	222	62	78,2%	21,8%
Ukupno	58 998	43 485	15 513	73,7%	26,3%	63 823	47 209	16 614	74,0%	26,0%

Tabela 3. Aktivni poslovni subjekti po sektorima djelatnosti i po polu vlasnika u Crnoj Gori, 2024 i 2025. godina

Šifra	Sektor	2024					2025				
		Ukupno	Muškarci	Žene	% Muškarci	% Žene	Ukupno	Muškarci	Žene	% Muškarci	% Žene
A	Poljoprivreda, šumarstvo i ribarstvo	574	419	155	73,0%	27,0%	604	447	157	74,0%	26,0%
B	Vađenje ruda i kamena	87	75	12	86,2%	13,8%	87	74	13	85,1%	14,9%
C	Prerađivačka industrija	3 690	2 851	839	77,3%	22,7%	3 922	3 028	894	77,2%	22,8%
D	Snabdijevanje električnom energijom, gasom, parom i klimatizacija	244	205	39	84,0%	16,0%	254	211	43	83,1%	16,9%
E	Snabdijevanje vodom, upravljanje otpadnim vodama, kontrolisanje procesa; uklanjanje otpada i slične aktivnosti	169	147	22	87,0%	13,0%	175	152	23	86,9%	13,1%
F	Građevinarstvo	6 848	5 878	970	85,8%	14,2%	7 795	6 756	1 039	86,7%	13,3%
G	Trgovina na veliko i malo, popravka motornih vozila i motocikala	15 735	11 300	4 435	71,8%	28,2%	16 800	12 171	4 629	72,5%	27,5%
H	Saobraćaj i skladištenje	2 542	2 104	438	82,8%	17,2%	2 831	2 334	497	82,4%	17,6%
I	Usluge pružanja smještaja i ishrane	6 855	5 055	1 800	73,7%	26,3%	7 402	5 476	1 926	74,0%	26,0%
J	Informisanje i komunikacije	3 797	3 003	794	79,1%	20,9%	3 970	3 149	821	79,3%	20,7%
K	Finansijske djelatnosti i djelatnost osiguranja	250	188	62	75,2%	24,8%	258	194	64	75,2%	24,8%
L	Poslovanje nekretninama	2 717	1 914	803	70,4%	29,6%	2 881	2 031	850	70,5%	29,5%
M	Stručne, naučne i tehničke djelatnosti	7 981	5 613	2 368	70,3%	29,7%	8 566	5 983	2 583	69,8%	30,2%
N	Administrativne i pomoćne uslužne djelatnosti	3 703	2 637	1 066	71,2%	28,8%	4 125	2 960	1 165	71,8%	28,2%
O	Državna uprava i odbrana i obavezno socijalno osiguranje	77	59	18	76,6%	23,4%	73	58	15	79,5%	20,5%
P	Obrazovanje	367	195	172	53,1%	46,9%	397	201	196	50,6%	49,4%
Q	Zdravstvena i socijalna zaštita	101	42	59	41,6%	58,4%	101	39	62	38,6%	61,4%
R	Umjetničke, zabavne i rekreativne djelatnosti	1 095	713	382	65,1%	34,9%	1 197	758	439	63,3%	36,7%
S	Ostale uslužne djelatnosti	2 166	1 085	1 081	50,1%	49,9%	2 385	1 187	1 198	49,8%	50,2%
	Ukupno	58 998	43 483	15 515	73,7%	26,3%	63 823	47 209	16 614	74,0%	26,0%

Najveći broj aktivnih poslovnih subjekata u 2025. godini zabilježen je u sektoru: „Trgovina na veliko i malo, popravka motornih vozila i motocikala“ 16 800.

Analiza udjela žena među nosiocima vlasništva nad poslovnim subjektima prema Klasifikaciji djelatnosti - KD 2010 pokazuje da je u 2025. godini najmanji udio žena vlasnica zabilježen u sektoru Snabdijevanje vodom, upravljanje otpadnim vodama, kontrolisanje procesa; uklanjanje otpada i slične aktivnosti (13,1%), dok je najveći udio ostvaren u sektoru Zdravstvo i socijalna zaštita (61,4%).

Grafik 3. Aktivni poslovni subjekti po sektorima djelatnosti u Crnoj Gori, 2025. godina

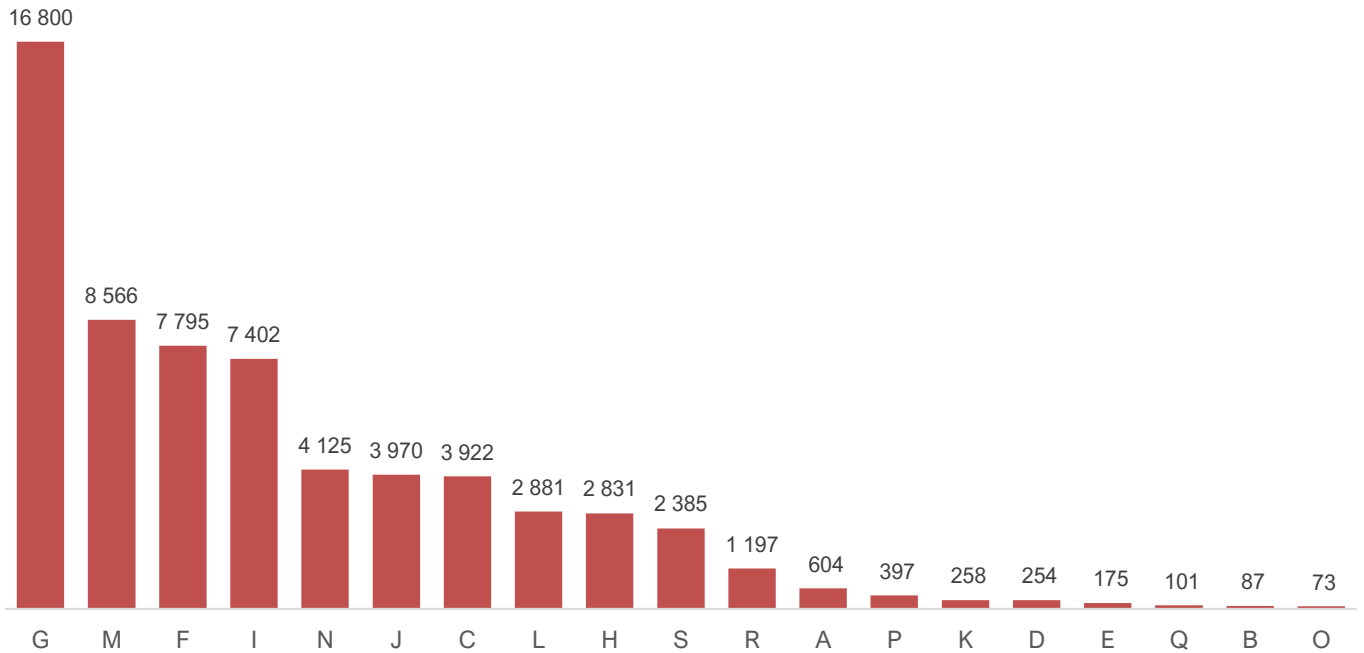


Tabela 4. Aktivni poslovni subjekti po klasi veličine i po polu vlasnika u Crnoj Gori, 2024 i 2025. godina

Klasa ²	2024					2025				
	Ukupno	Muškarci	Žene	% Muškarci	% Žene	Ukupno	Muškarci	Žene	% Muškarci	% Žene
Mikro	56 631	41 621	15 010	73,5%	26,5%	61 195	45 161	16 034	73,8%	26,2%
Mali	1 973	1 532	441	77,6%	22,4%	2 201	1 690	511	76,8%	23,2%
Srednji	335	280	55	83,6%	16,4%	359	302	57	84,1%	15,9%
Veliki	59	50	9	84,7%	15,3%	68	56	12	82,4%	17,6%
Ukupno	58 998	43 483	15 515	73,7%	26,3%	63 823	47 209	16 614	74,0%	26,0%

U Crnoj Gori mikro preduzeća čine 95,9% od ukupnog broja aktivnih poslovnih subjekata u 2025. godini, što je približno isto kao i u prethodnoj godini.

² Klasifikacija poslovnih subjekata po klasama veličine se vrši po osnovu člana 7 Zakona o računovodstvu ("Službeni list Crne Gore", br. 084/25 od 31.07.2025), kao i na osnovu kriterijuma utvrđenih evropskim zakonodavstvom. Navedeni član propisuje da se, u zavisnosti od prosječnog broja zaposlenih, ukupnog prihoda na godišnjem nivou i ukupne aktive, pravna lica razvrstavaju na sljedeći način: **mikro pravna lica** koja ne prelaze dva od sljedeća tri kriterijuma: (i) prosječan broj zaposlenih do deset; (ii) ukupan prihod na godišnjem nivou do 900 000 €; (iii) ukupna aktiva do 450 000 €; **mala pravna lica** koja ne prelaze dva od sljedeća tri kriterijuma: (i) prosječan broj zaposlenih u poslovnoj godini do 50; (ii) ukupan prihod na godišnjem nivou do 10 000 000 €; (iii) ukupna aktiva do 5 000 000 €; **srednja pravna lica**, koja nijesu mikro i mala pravna lica, a koja ne prelaze dva od sljedeća tri kriterijuma: (i) prosječan broj zaposlenih u poslovnoj godini do 250; (ii) ukupan prihod na godišnjem nivou do 50 000 000 €; (iii) ukupna aktiva do 25 000 000 €; **velika pravna lica** koja prelaze dva od tri kriterijuma srednjih pravnih lica.

METODOLOŠKA OBJAŠNENJA

Podaci prikazani i obrađeni u ovom saopštenju preuzeti su iz Statističkog biznis registra (SBR). Ovaj registar se koristi isključivo u statističke svrhe i osnova je za sprovođenje statističkih istraživanja.

Statistički biznis registar u Crnoj Gori vodi se u skladu sa pravnim okvirom Evropske unije u oblasti poslovnih statistika, prije svega Uredbom (EU) 2019/2152 o evropskoj poslovnoj statistici i pratećim implementacionim aktima. Ovim okvirom obezbjeđuje se harmonizacija registara, uporedivost podataka i razmjena informacija između nacionalnog statističkog sistema i Eurostata. Statističke jedinice definisane su u skladu sa Uredbom Savjeta (EEZ) br. 696/93.

Osnovni ciljevi postojanja SBR-a su da obuhvati što je više moguće od nacionalne ekonomske aktivnosti, da pomaže unaprijeđenju efikasnosti nacionalnog statističkog sistema i da služi kao osnovni izvor podataka za veliki broj statističkih istraživanja u okviru nacionalnog statističkog sistema.

U okviru ovog saopštenja obuhvaćeni su aktivni poslovni subjekti osnovani u sljedećim oblicima upravljanja: ortačko društvo, komanditno društvo, akcionarsko društvo, društvo sa ograničenom odgovornošću, javno preduzeće, banka, druge finansijske organizacije, kao i drugi oblici upravljanja koji pripadaju sferi tržišnog poslovanja. Preduzetnici, iako učestvuju u tržišnoj aktivnosti, nijesu uključeni u obuhvat ovog saopštenja, kao ni zadruga, državni i pravosudni organi, organi lokalne samouprave, političke i društvene organizacije, udruženja građana i ustanove u državnom vlasništvu, s obzirom na različitu pravnu prirodu, organizacioni oblik i ulogu u ekonomskom sistemu.

Pol nosioca vlasništva nad poslovnim subjektom određen je prema sljedećem kriterijumu: ukoliko je poslovni subjekat bio u isključivom vlasništvu jedne osobe, pol nosioca vlasništva određen je prema polu vlasnika; ako je postojalo više vlasnika, pol nosioca vlasništva određen je prema polu većinskog vlasnika, odnosno onog sa najvećim pojedinačnim udjelom u vlasničkoj strukturi; u slučajevima ravnomjerne raspodjele vlasničkih udjela između osoba različitog pola, pol nosioca vlasništva se odredio prema polu odgovornog lica, odnosno izvršnog direktora poslovnog subjekta.

Principi SBR-a

SBR u skladu sa postavljenim ciljevima projektovan je na utvrđenim osnovnim principima povjerljivosti, sveobuhvatnosti, ažurnosti i racionalnosti.

Predmet SBR-a

Predmet ovog saopštenja su aktivni poslovni subjekti u Crnoj Gori. Populaciju aktivnih poslovnih subjekata čine oni poslovni subjekti koji imaju ili promet i/ili zaposlenost u bilo kom trenutku tokom referentne godine.

Izvori SBR-a

Izvori podataka za ažuriranje SBR-a podijeljeni su na eksterne i interne izvore. Eksterni izvori su administrativni izvori (Poreska uprava, Centralni registar privrednih subjekata, Centralna banka i poslovna i granska udruženja), dok su interni izvori statistička istraživanja koja se koriste za ažuriranje ovog registra, kao i za uporedne analize sa podacima iz administrativnih izvora.

Klasa veličine određuje se na osnovu tri kriterijuma:

- broja zaposlenih,
- ostvarenog prometa i
- aktive.

Pravna lica, u smislu Zakona o računovodstvu ("Službeni list Crne Gore", br. 084/25 od 31.07.2025), razvrstavaju se na mikro, mala, srednja i velika, u zavisnosti od prosječnog broja zaposlenih, ukupnog prihoda na godišnjem nivou i ukupne aktive.

Prilikom korišćenja podataka navesti: „Izvor podataka: Uprava za statistiku - MONSTAT“

Više podataka, kao i detaljna metodološka objašnjenja možete naći u sekciji: [Biznis registar](#)