

SAOPŠTENJE 111-2/2024

Datum objave:
7.11.2024.

Indeks prometa u uslugama

Drugi kvartal 2024.

Indeks prometa u uslugama u drugom kvartalu 2024. godine u odnosu na drugi kvartal 2023. godine veći je za 9,2%, dok je u odnosu na prvi kvartal 2024. godine veći za 39,0%.

Indeks prometa u uslugama u sektoru G - Trgovina na veliko i na malo motornim vozilima i motociklima i trgovina na veliko u drugom kvartalu 2024. godine u odnosu na drugi kvartal 2023. godine veći je za 7,7%, dok je u odnosu na prvi kvartal 2024. godine veći za 33,9%.

Indeks prometa u uslugama u sektoru H - Saobraćaj i skladištenje u drugom kvartalu 2024. godine u odnosu na drugi kvartal 2023. godine veći je za 5,0%, dok je u odnosu na prvi kvartal 2024. godine veći za 45,6%.

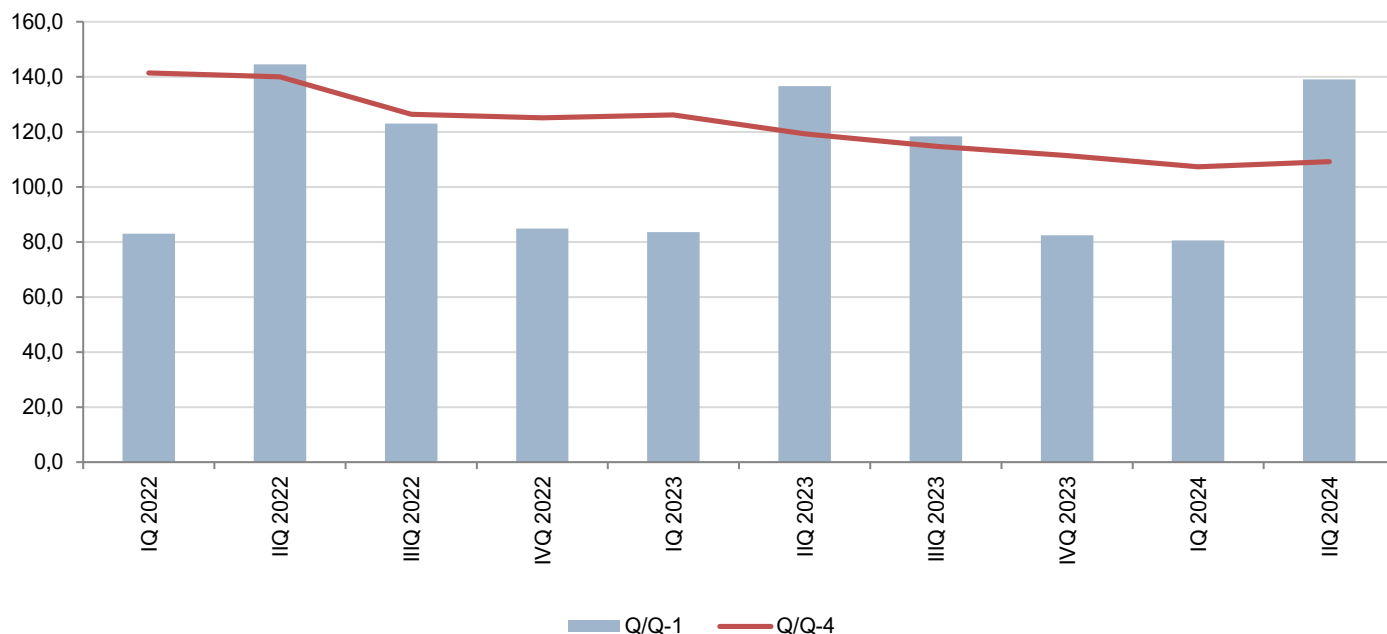
Indeks prometa u uslugama u sektoru I - Usluge smještaja i ishrane u drugom kvartalu 2024. godine u odnosu na drugi kvartal 2023. godine veći je za 17,0%, dok je u odnosu na prvi kvartal 2024. godine veći za 109,6%.

Indeks prometa u uslugama u sektoru J - Informisanje i komunikacije u drugom kvartalu 2024. godine u odnosu na drugi kvartal 2023. godine veći je za 14,0%, dok je u odnosu na prvi kvartal 2024. godine veći za 5,3%.

Tabela 1. Indeksi prometa u uslugama u tekućim cijenama prema grupi djelatnosti

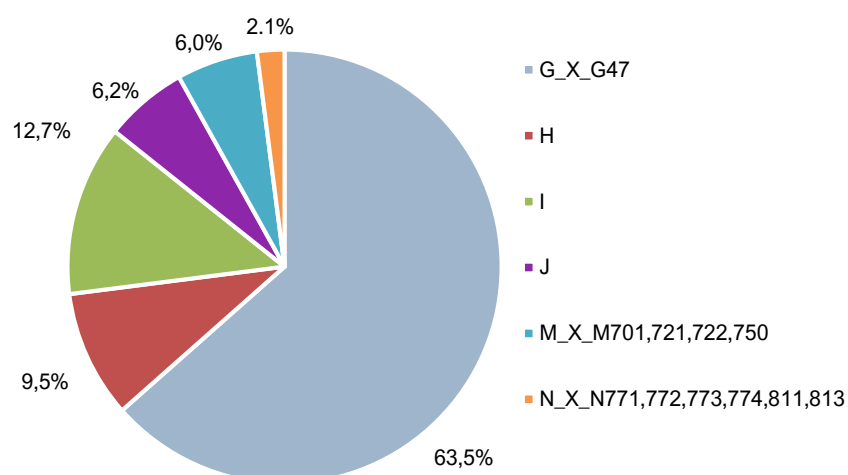
NACE Rev.2	NAZIV	IIQ 2024 Ø2023	IIQ 2024 IQ 2024	IIQ 2024 IIQ 2023
Indeks prometa uslužnih djelatnosti		112,3	139,0	109,2
G_X_G47	Trgovina na veliko i na malo motornim vozilima i motociklima i trgovina na veliko	113,5	133,9	107,7
H	Saobraćaj i skladištenje	114,3	145,6	105,0
I	Usluge smještaja i ishrane	112,1	209,6	117,0
J	Informisanje i komunikacije	101,0	105,3	114,0
M_X_M701, 721, 722, 750	Stručne, naučne i tehničke djelatnosti	110,4	130,1	113,6
N_X_N771, 772, 773, 774, 811, 813	Administrativne i pomoćne uslužne djelatnosti	108,4	146,1	106,2

Grafik 1. Indeksi prometa u uslugama



- ❖ Q/Q-1 – indeksi prometa u tekućem kvartalu u odnosu na prethodni kvartal
- ❖ Q/Q-4 – indeksi prometa u tekućem kvartalu u odnosu na isti kvartal prethodne godine

Grafik 2. Struktura prometa prema grupi djelatnosti, II kvartal 2024. godine, u %



Najveće učešće u ukupnom prometu uslužnih djelatnosti u drugom kvartalu 2024. godine ostvareno je u Trgovini na veliko i malo motornim vozilima i motociklima i trgovini na veliko (63,5%), dok je najmanje u grupi djelatnosti Administrativne i pomoćne uslužne djelatnosti (2,1%).

Tabela 2. Popis djelatnosti, prema EU Regulativi 2019/2152

Oblast	NACE Rev.2	Naziv djelatnosti
G 45 G 46	G_X_G47	Trgovina na veliko i na malo motornim vozilima i motociklima Trgovina na veliko
H 49 H 50 H 51 H 52 H 53	H	Kopneni saobraćaj i cjevovodni transport Vodeni saobraćaj Vazdušni saobraćaj Skladištenje i prateće aktivnosti u saobraćaju Poštanske i kurirske aktivnosti
I	I	Usluge smještaja i ishrane
J 58 J 59 J 60 J 61 J 62 J 63	J	Izdavačke djelatnosti Filmska, video i televizijska produkcija, snimanje zvučnih zapisa i izdavanje muzičkih zapisa Programske aktivnosti i emitovanje Telekomunikacije Kompjutersko programiranje, konsultacijske i srodne djelatnosti Informacione uslužne djelatnosti
M 69 + 702 M 71 M 73 M 74	M_X_M701, 721, 722, 750	Pravni i računovodstveni poslovi + Konsalting i menadžment poslovi Arhitektonske i inženjerske djelatnosti i inženjersko ispitivanje i analize Reklamiranje i istraživanje tržišta Ostale stručne, naučne i tehničke djelatnosti
N 78 N 79 N 80 N 812 N 82	N_X_N771,772, 773, 774, 811, 813	Djelatnosti zapošljavanja Djelatnost putničkih agencija, tur-operatora, usluge rezervacije i prateće aktivnosti Zaštitne i istražne djelatnosti Čišćenje objekata Kancelarijsko-administrativne i druge pomoćne poslovne djelatnosti

METODOLOŠKA OBJAŠNENJA

Cilj istraživanja indeksa prometa u uslugama je mjerenje dinamike kretanja prometa u uslužnim djelatnostima. Dinamika kretanja prometa prikazana je preko indeksnih brojeva.

Promet obuhvata novčanu vrijednost izvršenih, pruženih usluga na tržištu u izvještajnom kvartalu. Iz prometa je isključen porez na dodatu vrijednost.

Izvor podataka za sprovođenje istraživanja Indeks prometa u uslugama su podaci o prometu iz PDV prijava (nadležnost Poreske uprave) sa stanjem na dan 23. 10. 2024. godine.

Obuhvat se temelji na EU Regulativi 2019/2152 za kratkoročne statistike i njenim izmjenama i dopunama. Istraživanje je potpuno usklađeno sa konceptima i definicijama iz navedene Regulative. Ukupan promet u uslužnim djelatnostima obuhvata promet iz popisa djelatnosti prikazanih u Tabeli 2. i potpun je za sva preduzeća u Crnoj Gori koja su predala PDV prijavu Upravi prihoda i carini Crne Gore.

Podaci se publikuju shodno [Kalendaru objavljivanja podataka](#).

Poslednji objavljeni podatak se smatra preliminarnim i postaje konačan, u definisanom roku, predviđenim Kalendarom objavljivanja statističkih podataka.

Skraćenice:

EU	Evropska unija
KD 2010	Klasifikacija djelatnosti NACE Rev.2


Prilikom korišćenja podataka navesti:

„Izvor podataka: Uprava za statistiku - MONSTAT“

Više podataka, kao i detaljna metodološka objašnjenja možete naći u sekciji: [Ostale usluge](#)

Pripremila: Jelena PRELEVIĆ

Odsjek: Odsjek statistike kratkoročnih indikatora
contact@monstat.org

Kontakt za medije:
mediji@monstat.org 

@monstat_me 

MONSTAT - Uprava za statistiku Crne Gore 