

SAOPŠTENJE 151-2/2024

Datum objave:
 6.02.2025.

Indeks prometa u uslugama

Treći kvartal 2024.

Indeks prometa u uslugama u trećem kvartalu 2024. godine u odnosu na treći kvartal 2023. godine veći je za 9,9%, dok je u odnosu na drugi kvartal 2024. godine veći za 19,2%.

Indeks prometa u uslugama u sektoru G - Trgovina na veliko i na malo motornim vozilima i motociklima i trgovina na veliko u trećem kvartalu 2024. godine u odnosu na treći kvartal 2023. godine veći je za 10,0%, dok je u odnosu na drugi kvartal 2024. godine veći za 9,2%.

Indeks prometa u uslugama u sektoru H - Saobraćaj i skladištenje u trećem kvartalu 2024. godine u odnosu na treći kvartal 2023. godine veći je za 9,8%, dok je u odnosu na drugi kvartal 2024. godine veći za 20,4%.

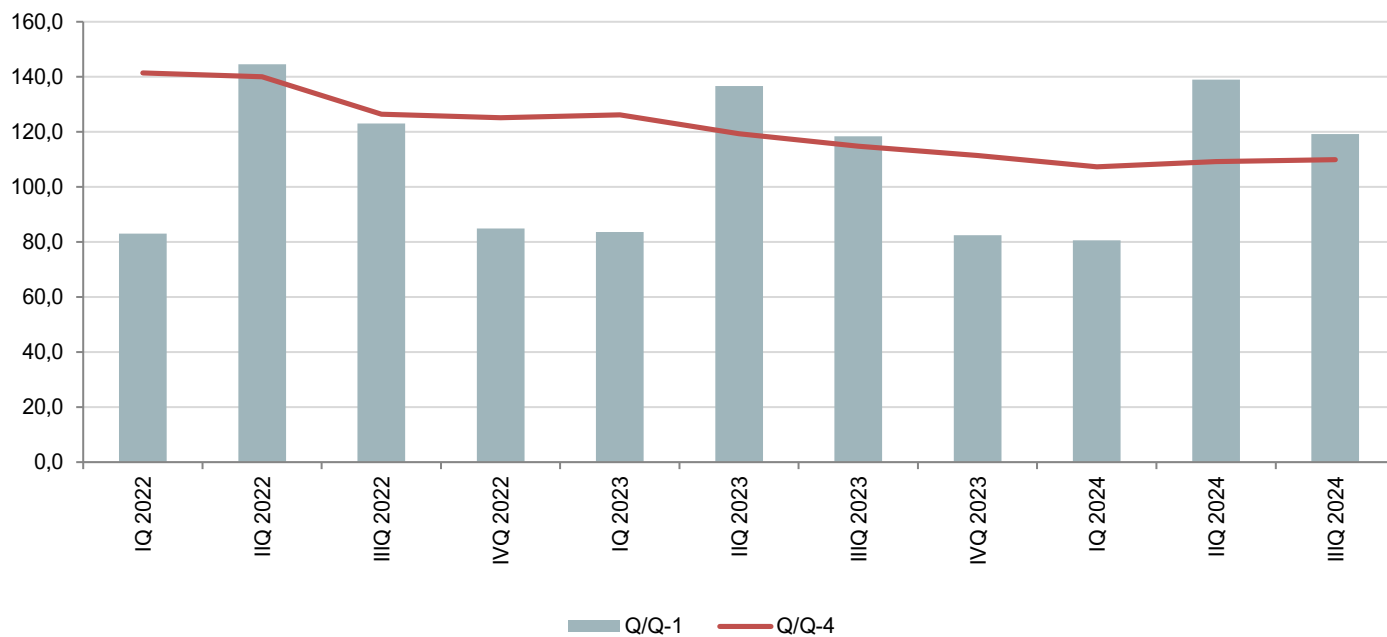
Indeks prometa u uslugama u sektoru I - Usluge smještaja i ishrane u trećem kvartalu 2024. godine u odnosu na treći kvartal 2023. godine veći je za 9,3%, dok je u odnosu na drugi kvartal 2024. godine veći za 77,7%.

Indeks prometa u uslugama u sektoru J - Informisanje i komunikacije u trećem kvartalu 2024. godine u odnosu na treći kvartal 2023. godine veći je za 10,1%, dok je u odnosu na drugi kvartal 2024. godine veći za 12,9%.

Tabela 1. Indeksi prometa u uslugama u tekućim cijenama prema grupi djelatnosti

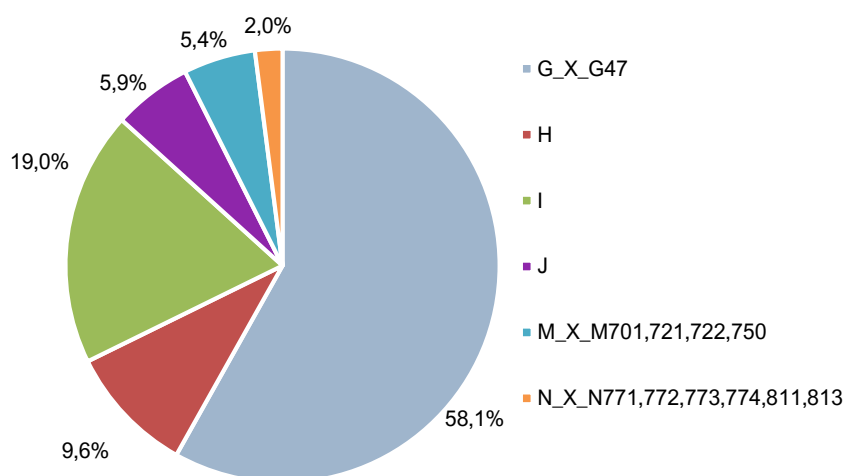
NACE Rev.2	NAZIV	IIIQ 2024 Ø2023	IIIQ 2024 IIQ 2024	IIIQ 2024 IIIQ 2023
Indeks prometa uslužnih djelatnosti		133,8	119,2	109,9
G_X_G47	Trgovina na veliko i na malo motornim vozilima i motociklima i trgovina na veliko	124,0	109,2	110,0
H	Saobraćaj i skladištenje	137,6	120,4	109,8
I	Usluge smještaja i ishrane	199,2	177,7	109,3
J	Informisanje i komunikacije	114,0	112,9	110,1
M_X_M701, 721, 722, 750	Stručne, naučne i tehničke djelatnosti	116,9	105,9	111,7
N_X_N771, 772, 773, 774, 811, 813	Administrativne i pomoćne uslužne djelatnosti	129,3	119,3	109,4

Grafik 1. Indeksi prometa u uslugama



- ❖ **Q/Q-1** – indeksi prometa u tekućem kvartalu u odnosu na prethodni kvartal
- ❖ **Q/Q-4** – indeksi prometa u tekućem kvartalu u odnosu na isti kvartal prethodne godine

Grafik 2. Struktura prometa prema grupi djelatnosti, III kvartal 2024. godine, u %



Najveće učešće u ukupnom prometu uslužnih djelatnosti u trećem kvartalu 2024. godine ostvareno je u Trgovini na veliko i malo motornim vozilima i motociklima i trgovini na veliko (58,1%), dok je najmanje u grupi djelatnosti Administrativne i pomoćne uslužne djelatnosti (2,0%).

Tabela 2. Popis djelatnosti, prema EU Regulativi 2019/2152

Oblast	NACE Rev.2	Naziv djelatnosti
G 45 G 46	G_X_G47	Trgovina na veliko i na malo motornim vozilima i motociklima Trgovina na veliko
H 49 H 50 H 51 H 52 H 53	H	Kopneni saobraćaj i cjevovodni transport Vodeni saobraćaj Vazdušni saobraćaj Skladištenje i prateće aktivnosti u saobraćaju Poštanske i kurirske aktivnosti
I	I	Usluge smještaja i ishrane
J 58 J 59 J 60 J 61 J 62 J 63	J	Izdavačke djelatnosti Filmska, video i televizijska produkcija, snimanje zvučnih zapisa i izdavanje muzičkih zapisa Programske aktivnosti i emitovanje Telekomunikacije Komputersko programiranje, konsultacijske i srodne djelatnosti Informacione uslužne djelatnosti
M 69 + 702 M 71 M 73 M 74	M_X_M701, 721, 722, 750	Pravni i računovodstveni poslovi + Konsalting i menadžment poslovi Arhitektonske i inženjerske djelatnosti i inženjersko ispitivanje i analize Reklamiranje i istraživanje tržišta Ostale stručne, naučne i tehničke djelatnosti
N 78 N 79 N 80 N 812 N 82	N_X_N771,772, 773, 774, 811, 813	Djelatnosti zapošljavanja Djelatnost putničkih agencija, tur-operatora, usluge rezervacije i prateće aktivnosti Zaštitne i istražne djelatnosti Čišćenje objekata Kancelarijsko-administrativne i druge pomoćne poslovne djelatnosti

METODOLOŠKA OBJAŠNJENJA

Cilj istraživanja indeksa prometa u uslugama je mjerenje dinamike kretanja prometa u uslužnim djelatnostima. Dinamika kretanja prometa prikazana je preko indeksnih brojeva.

Promet obuhvata novčanu vrijednost izvršenih, pruženih usluga na tržištu u izvještajnom kvartalu. Iz prometa je isključen porez na dodatu vrijednost.

Izvor podataka za sprovođenje istraživanja Indeks prometa u uslugama su podaci o prometu iz PDV prijava (nadležnost Poreske uprave) sa stanjem na dan 24. 01. 2025. godine.

Obuhvat se temelji na EU Regulativi 2019/2152 za kratkoročne statistike i njenim izmjenama i dopunama. Istraživanje je potpuno usklađeno sa konceptima i definicijama iz navedene Regulative. Ukupan promet u uslužnim djelatnostima obuhvata promet iz popisa djelatnosti prikazanih u Tabeli 2. i potpun je za sva preduzeća u Crnoj Gori koja su predala PDV prijavu Upravi prihoda i carini Crne Gore.

Podaci se publikuju shodno [Kalendaru objavljivanja podataka](#).

Shodno Politici revizije Uprave za statistiku, konačni podaci se objavljuju datumom definisanim Kalendarsom objavljivanja statističkih podataka.

Skraćenice:

EU	Evropska unija
KD 2010	Klasifikacija djelatnosti NACE Rev.2


Prilikom korišćenja podataka navesti:

„Izvor podataka: Uprava za statistiku - MONSTAT“

Više podataka, kao i detaljna metodološka objašnjenja možete naći u sekciji: [Ostale usluge](#)

Pripremila: Jelena PRELEVIĆ

Odsjek: Odsjek statistike kratkoročnih indikatora
contact@monstat.org

Kontakt za medije:
mediji@monstat.org 

@monstat_me 

MONSTAT - Uprava za statistiku Crne Gore 