

SAOPŠTENJE 60/2024

Datum objave:
9.5.2024.

Preliminarni podaci

Indeks prometa u uslugama

Prvi kvartal 2024.

Indeks prometa u uslugama u prvom kvartalu 2024. godine u odnosu na prvi kvartal 2023. godine veći je za 6,8%, dok je u odnosu na četvrti kvartal 2023. godine manji za 19,8%.

Indeks prometa u uslugama u sektoru G - Trgovina na veliko i na malo motornim vozilima i motociklima i trgovina na veliko u prvom kvartalu 2024. godine u odnosu na prvi kvartal 2023. godine veći je za 4,5%, dok je u odnosu na četvrti kvartal 2023. godine manji za 16,5%.

Indeks prometa u uslugama u sektoru H - Saobraćaj i skladištenje u prvom kvartalu 2024. godine u odnosu na prvi kvartal 2023. godine veći je za 9,6%, dok je u odnosu na četvrti kvartal 2023. godine manji za 17,2%.

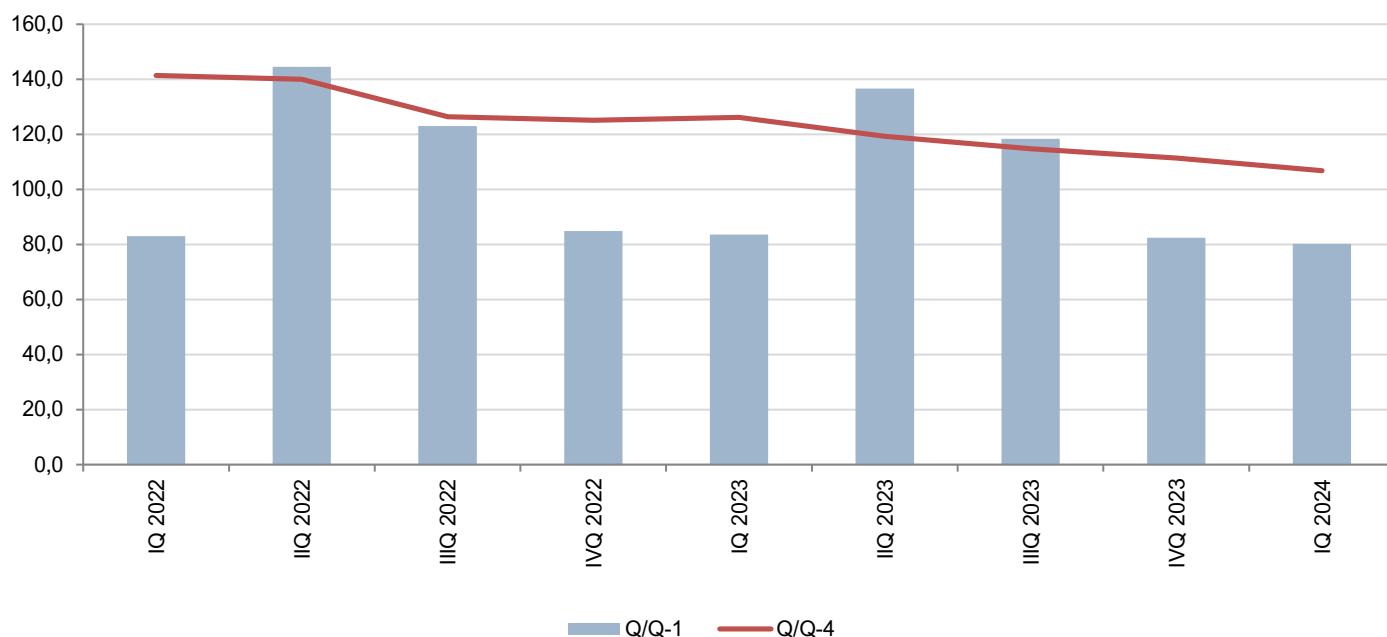
Indeks prometa u uslugama u sektoru I - Usluge smještaja i ishrane u prvom kvartalu 2024. godine u odnosu na prvi kvartal 2023. godine veći je za 7,9%, dok je u odnosu na četvrti kvartal 2023. godine manji za 28,5%.

Indeks prometa u uslugama u sektoru J - Informisanje i komunikacije u prvom kvartalu 2024. godine u odnosu na prvi kvartal 2023. godine veći je za 12,6%, dok je u odnosu na četvrti kvartal 2023. godine manji za 21,0%.

Tabela 1. Indeksi prometa u uslugama u tekućim cijenama prema grupi djelatnosti

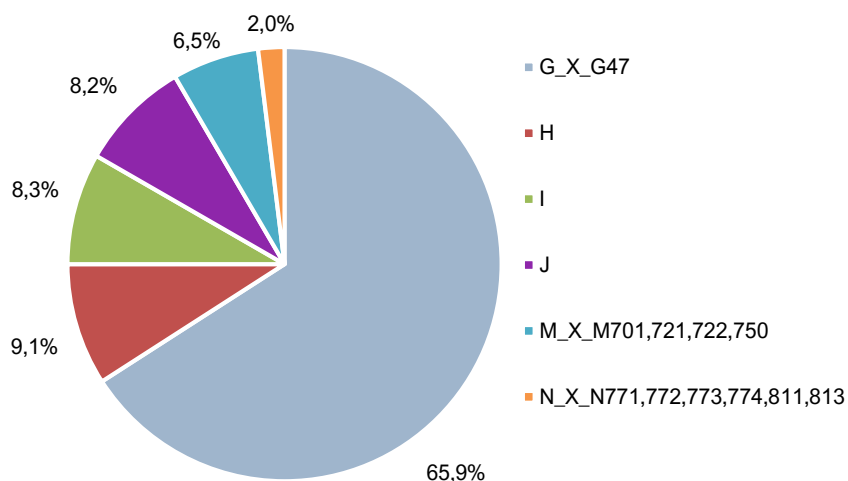
NACE Rev.2	NAZIV	<u>IQ 2024</u> <u>Ø2023</u>	<u>IQ 2024</u> <u>IVQ 2023</u>	<u>IQ 2024</u> <u>IQ 2023</u>
Indeks prometa uslužnih djelatnosti		80,4	80,2	106,8
G_X_G47	Trgovina na veliko i na malo motornim vozilima i motociklima i trgovina na veliko	84,4	83,5	104,5
H	Saobraćaj i skladištenje	78,3	82,8	109,6
I	Usluge smještaja i ishrane	52,4	71,5	107,9
J	Informisanje i komunikacije	96,5	79,0	112,6
M_X_M701, 721, 722, 750	Stručne, naučne i tehničke djelatnosti	84,4	66,3	119,2
N_X_N771, 772, 773, 774, 811, 813	Administrativne i pomoćne uslužne djelatnosti	74,4	66,1	110,6

Grafik 1. Indeksi prometa u uslugama



- ❖ Q/Q-1 – indeksi prometa u tekućem kvartalu u odnosu na prethodni kvartal
- ❖ Q/Q-4 – indeksi prometa u tekućem kvartalu u odnosu na isti kvartal prethodne godine

Grafik 2. Struktura prometa prema grupi djelatnosti, I kvartal 2024. godine, u %



Najveće učešće u ukupnom prometu uslužnih djelatnosti u prvom kvartalu 2024. godine ostvareno je u Trgovini na veliko i malo motornim vozilima i motociklima i trgovini na veliko (65,9%), dok je najmanje u grupi djelatnosti Administrativne i pomoćne uslužne djelatnosti (2,0%).

Tabela 2. Popis djelatnosti, prema Regulativi EU br.1165/98

Oblast	NACE Rev.2	Naziv djelatnosti
G 45 G 46	G_X_G47	Trgovina na veliko i na malo motornim vozilima i motociklima Trgovina na veliko
H 49 H 50 H 51 H 52 H 53	H	Kopneni saobraćaj i cjevovodni transport Vodeni saobraćaj Vazdušni saobraćaj Skladištenje i prateće aktivnosti u saobraćaju Poštanske i kurirske aktivnosti
I	I	Usluge smještaja i ishrane
J 58 J 59 J 60 J 61 J 62 J 63	J	Izdavačke djelatnosti Filmska, video i televizijska produkcija, snimanje zvučnih zapisa i izdavanje muzičkih zapisa Programske aktivnosti i emitovanje Telekomunikacije Kompjutersko programiranje, konsultacijske i srodne djelatnosti Informacione uslužne djelatnosti
M 69 + 702 M 71 M 73 M 74	M_X_M701, 721, 722, 750	Pravni i računovodstveni poslovi + Konsalting i menadžment poslovi Arhitektonske i inženjerske djelatnosti i inženjersko ispitivanje i analize Reklamiranje i istraživanje tržišta Ostale stručne, naučne i tehničke djelatnosti
N 78 N 79 N 80 N 812 N 82	N_X_N771,772, 773, 774, 811, 813	Djelatnosti zapošljavanja Djelatnost putničkih agencija, tur-operatora, usluge rezervacije i prateće aktivnosti Zaštitne i istražne djelatnosti Čišćenje objekata Kancelarijsko-administrativne i druge pomoćne poslovne djelatnosti

METODOLOŠKA OBJAŠNENJA

Cilj istraživanja indeksa prometa u uslugama je mjerenje dinamike kretanja prometa u uslužnim djelatnostima. Dinamika kretanja prometa prikazana je preko indeksnih brojeva.

Promet obuhvata novčanu vrijednost izvršenih, pruženih usluga na tržištu u izvještajnom kvartalu. Iz prometa je isključen porez na dodatu vrijednost.

Istraživanje se zasniva na administrativnom izvoru podataka (Uprava prihoda i carina Crne Gore). Shodno sporazumu o saradnji zaključenog u Podgorici septembra 2010. godine između Uprave za statistiku i Uprave prihoda i carina dostavljaju se podaci o prometu na osnovu PDV prijave u elektronskoj formi.

Obuhvat se temelji na Regulativi EU br. 1165/98 za kratkoročne statistike (Aneks D) i njenim izmjenama i dopunama. Istraživanje je potpuno usklađeno sa konceptima i definicijama iz navedene Regulative. Ukupan promet u uslužnim djelatnostima obuhvata promet iz popisa djelatnosti prikazanih u Tabeli 2. i potpun je za sva preduzeća u Crnoj Gori koja su predala PDV prijavu Upravi prihoda i carini Crne Gore.

Podaci se publikuju shodno [Kalendaru objavljivanja podataka](#).

Poslednji objavljeni podatak se smatra preliminarnim i postaje konačan, u definisanom roku, predviđenim Kalendarom objavljivanja statističkih podataka.

Skraćenice:

EU	Evropska unija
KD 2010	Klasifikacija djelatnosti NACE Rev.2


Prilikom korišćenja podataka navesti:

„Izvor podataka: Uprava za statistiku - MONSTAT“

Više podataka, kao i detaljna metodološka objašnjenja možete naći u sekciji: [Ostale usluge](#)

Pripremila: Jelena PRELEVIĆ

Odsjek: Odsjek statistike kratkoročnih indikatora
contact@monstat.org

Kontakt za medije:
mediji@monstat.org 

@monstat_me 

MONSTAT - Uprava za statistiku Crne Gore 