CRNA GORA
ZAVOD ZA STATISTIKU
S A O P Š T E NJ E
Pilot istraživanje
Podgorica, 24.02.2012.godina

Prilikom korišćenja ovih podataka navesti izvor

Harmonizovani indeks potrošačkih cijena (HICP)
Januar 2012. godine

Mjesečna inflacija u januaru iznosila 0,5%, dok je godišnja bila na nivou od 3,1%

Mjesečna inflacija u januaru, mjerena harmonizovanim indeksom potrošačkih cijena iznosila je 0,5%, dok je godišnja iznosila 3,1%. Najveći uticaj na mjesečnu stopu inflacije imali su rast cijena električne energije i duvanskih proizvoda.

Posmatrano po glavnim grupama, mjesečni rast cijena zabilježen je u grupama: Stanovanje, voda, struja, gas i druga goriva (+3,9%); Alkoholna pića i duvan (+3,4%); Prevoz (+0,3 %) i Hrana i bezalkoholna pića (+0,1%). Cijene u grupama: Odjeća i obuća; Pokućinstvo i rutinsko održavanje stana; Zdravlje; Komunikacije; Rekreacija i kultura; Obrazovanje; Hoteli i restorani i Ostail proizvodi i usluge ostale su na nivou iz prethodnog mjeseca.

Pozitivne godišnje stope inflacije u januaru zabilježene su u grupama: Alkoholna pića i duvan (+14,0%); Zdravlje (+6,0%); Stanovanje, voda, struja, gas i druga godiv (+5,4%); Prevoz (+4,9%); Hrana i bezalkoholna pića (+3,4%); Komunikacije (+2,8%); Odjeća i obuća (+1,7%); Pokućstvo i rutinsko održavanje stana (+1,2%) i Ostali proizvodi i usluge (+0,8%), dok su negativne godišnje stope inflacije zabilježene u grupama: Rekreacija i kultura (-0,9%); Obrazovanje (-0,3%) i Hoteli i restorani (-0,2%).

Harmonizovani indeks potrošačkih cijena (HICP), godišnje stope inflacije

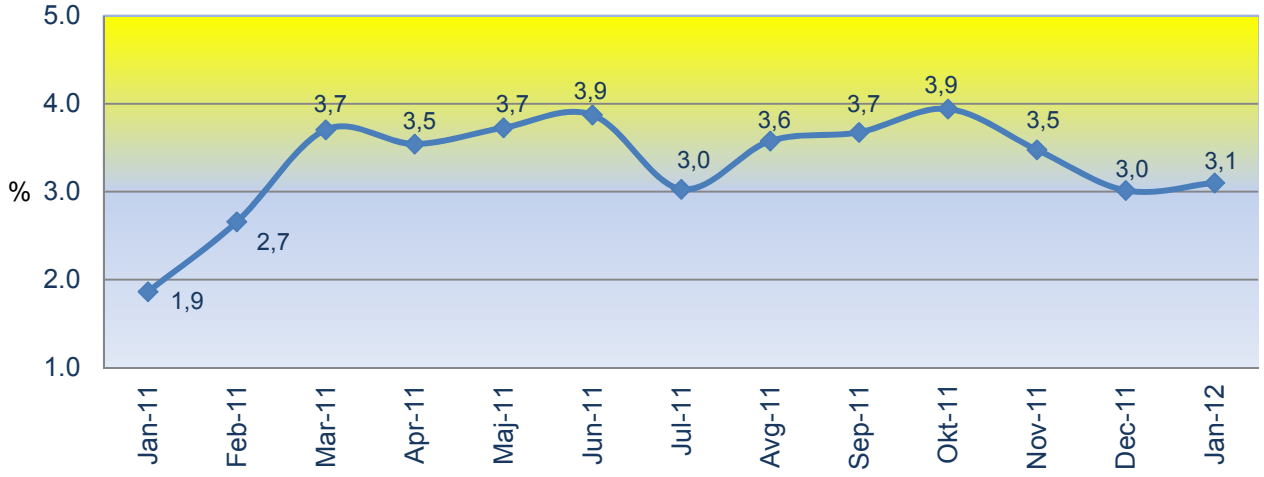

Tabela 1. Stope inflacije mjerene harmonizovanim indeksom potrošačkih cijena, u %

	Naziv	Ponderi ‰	Jan 12 Ø 2010	Jan 12 Dec 11	Jan 12 Jan 11
00	**HICP - ukupno**	***1 000,0***	**4,4**	**0,5**	**3,1**
01	Hrana i bezalkoholna pića	*300,6*	5,4	0,1	3,4
02	Alkoholna pića i duvan	*44,3*	20,6	3,4	14,0
03	Odjeća i obuća	*49,2*	-	-	1,7
04	Stanovanje, voda, struja, gas i druga goriva	*56,8*	4,8	3,9	5,4
05	Pokućstvo i rutinsko održavanje stana	*135,5*	-0,2	-	1,2
06	Zdravlje	*20,6*	13,3	-	6,0
07	Prevoz	*137,7*	8,0	0,3	4,9
08	Komunikacije	*58,1*	3,2	-	2,8
09	Rekreacija i kultura	*52,2*	-0,4	-	-0,9
10	Obrazovanje	*9,5*	-0,5	-	-0,3
11	Hoteli i restorani	*109,7*	1,2	-	-0,2
12	Ostali proizvodi i usluge	*25,8*	0,6	-	0,8
Specijalni agregati					
Proizvodi		*773,6*	5,1	0,6	3,6
Usluge		*226,4*	2,2	-	1,5
HICP - isključujući hranu. alkoholna pića i duvan		*684,4*	3,0	0,4	2,2
Energija		*102,4*	10,3	2,6	6,3
Administrativna inflacija[1]		*106,9*	13,1	2,5	9,2

Grafik 1. Uticaj pojedinačnih kategorija na godišnju stopu inflacije (u %), januar 2012.

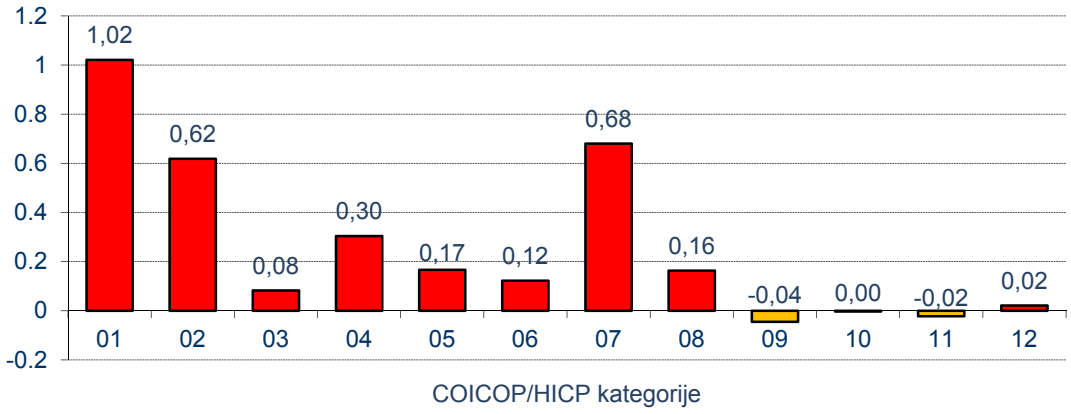

[1] Inflacja koja mjeri kretanje administrativno formiranih cijena, tu spadaju cijene: hljeba, el.energije, snabdijevanja vodom, kanalizacije, odnošenja smeća, goriva, državnog vrtića i jaslica, obaveznog osiguranja vozila i vađenja administrativnih dokumenata poput izvoda iz knjige rođenih.

Tabela 2. Stope inflacije prikazane preko grupa i podgrupa mjerene HICP-om, u %

COICOP /HICP	Naziv	Ponderi ‰	Jan 12 Ø 2010	Jan 12 Dec 11	Jan 12 Jan11
00	**HICP - ukupno**	***1 000,0***	**4,4**	**0,5**	**3,1**
01	**HRANA I BEZALKOHOLNA PIĆA**	***300,6***	**5,4**	**0,1**	**3,4**
011	**Hrana**	***271,3***	**5,5**	**0,1**	**3,6**
0111	Hljeb i žitarice	*40,9*	8,8	-	7,4
0112	Meso	*64,0*	-2,4	0,2	1,6
0113	Riba	*4,6*	-2,5	-	-0,8
0114	Mlijeko, sir i jaja	*50,3*	-1,3	0,3	1,8
0115	Ulja i masti	*7,7*	19,0	-	1,9
0116	Voće	*29,4*	6,1	0,4	-
0117	Povrće	*52,6*	11,5	-	2,0
0118	Šećer, džem, med, čokolada i konditorski proizvodi	*15,7*	9,3	-	6,0
0119	Ostali prehrambeni proizvodi	*6,1*	4,6	0,3	3,8
012	**Bezalkoholna pića**	***29,3***	**4,5**	**-**	**1,7**
0121	Kafa, čaj i kakao	*7,5*	16,1	-	3,3
0122	Mineralna voda, bezalkoholna pića, voćni i povrćni sokovi	*21,8*	0,5	-	1,2
02	**ALKOHOLNA PIĆA I DUVAN**	***44,3***	**20,6**	**3,4**	**14,0**
021	**Alkoholna pića**	***25,6***	**8,9**	**0,2**	**3,4**
0211	Žestoka alkoholna pića	*4,5*	8,2	0,1	9,3
0212	Vino	*4,0*	3,3	0,8	4,6
0213	Pivo	*17,1*	10,9	-	2,0
022	**Duvan**	***18,7***	**37,8**	**7,8**	**29,5**
0220	Duvan	*18,7*	37,8	7,8	29,5
03	**ODJEĆA I OBUĆA**	***49,2***	**-**	**-**	**1,7**
031	**Odjeća**	***36,0***	**0,7**	**-**	**2,5**
0311	Materijal za odjeću	*1,3*	-0,1	-	-
0312	Odjeća	*32,3*	0,1	-	2,0
0313	Ostali odjevi artikli i dodaci odjeći	*2,3*	10,5	-	10,5
0314	Šivenje, popravka i iznajmljivanje odjeće	*0,1*	6,2	-	7,2
032	**Obuća**	***13,2***	**-2,1**	**-**	**-0,6**
0321/2	Obuća, uključujući popravku i iznajmljivanje obuće	*13,2*	-2,1	-	-0,6
04	**STANOVANjE, VODA, STRUJA, GAS I DRUGA GORIVA**	***56,8***	**4,8**	**3,9**	**5,4**

041	**Stvarne rente**	***4,7***	**-8,8**	**-**	**-**
0411/2	Stvarne rente	*4,7*	-8,8	-	-
043	**Održavanje i popravka stanova**	***3,7***	**2,3**	**-**	**2,0**
0431	Materijal za održavanje i popravku stanova	*1,6*	8,7	-	10,7
0432	Usluge za održavanje i popravku stanova	*2,1*	-2,5	-	-4,4
044	**Snabdijevanje vodom i druge usluge vezane za stan**	***4,9***	**39,2**	**-**	**36,9**
0441	Snadbijevanje vodom	*2,6*	52,5	-	49,0
0442	Odnošenje smeća	*1,3*	-	-	-
0443	Kanalizacija	*1,0*	58,6	-	55,1
045	**Električna energija, gas i ostala goriva**	***43,5***	**2,7**	**5,2**	**2,6**
0451	Električna energija	*30,7*	3,3	7,3	3,3
0452	Gas	*1,1*	29,2	-	1,2
0454	Čvrsta goriva	*11,7*	-1,5	-	0,8
05	**POKUĆSTVO I RUTINSKO ODRŽAVANjE STANA**	***135,5***	**-0,2**	**-**	**1,2**
051	**Namještaj, pokućstvo, tepisi i ostale podne prostirke**	***38,4***	**-1,5**	**-**	**-0,3**
0511	Namještaj i pokućstvo	*36,3*	-1,7	-	-0,4
0512	Tepisi i ostale podne prostirke	*2,1*	2,5	-	1,4
052	**Tekstilni proizvodi za domaćinstvo**	***4,2***	**3,6**	**-**	**4,1**
0520	Tekstilni proizvodi za domaćinstvo	*4,2*	3,6	-	4,1
053	**Aparati za domaćinstvo**	***25,2***	**0,2**	**-**	**-0,1**
0531/2	Veliki kućni aparati bilo električni ili ne i mali električni aparati	*24,7*	-0,1	-	-0,3
0533	Popravka aparata za domacinstvo	*0,5*	17,4	-	7,1
054	**Staklarija, pribor za jelo i kućne potrebštine**	***16,3***	**3,0**	**-**	**5,6**
0540	Staklarija, pribor za jelo i kućne potrebštine	*16,3*	3,0	-	5,6
055	**Alati i razne potrebštine za kuću i vrt**	***24,4***	**-1,5**	**-**	**3,2**
0551/2	Veliki i mali alati kao i razne potrebštine	*24,4*	-1,5	-	3,2
056	**Proizvodi i usluge za rutinsko održavanje stana**	***27,0***	**-0,3**	**-**	**-0,3**
0561	Proizvodi za rutinsko održavane stana	*26,8*	-0,3	-	-0,3
0562	Usluge plaćanja osoblja i kućne usluge	*0,2*	1,5	-	1,5
06	**ZDRAVLjE**	***20,6***	**13,3**	**-**	**6,0**
061	**Medicinski proizvodi, uređaji i oprema**	***13,0***	**16,6**	**-**	**6,0**
0611	Farmaceutski proizvodi	*10,7*	18,5	-	6,8
0612/3	Ostali medicinski proizvodi, terapeutski uređaji i oprema	*2,3*	8,2	-	2,2

062	**Nebolničke usluge**	***7,6***	**6,8**	**-**	**5,8**
0621/3	Medicinske i ostale nebolničke usluge	*6,3*	2,8	-	4,1
0622	Stomatološke usluge	*1,3*	27,6	-	13,9
07	**PREVOZ**	***137,7***	**8,0**	**0,3**	**4,9**
071	**Kupovina vozila**	***45,9***	**0,4**	**-**	**-**
0711	Motorna vozila	*43,5*	-	-	-
0712/3/4	Motocikli i bicikli	*2,4*	6,8	-	0,7
072	**Troškovi korišćenja i održavanja vozila**	***78,0***	**12,5**	**0,5**	**7,4**
0721	Rezervni djelovi i pribor za održavanje vozila	*15,1*	3,4	-	2,5
0722	Gorivo i mazivo	*58,9*	15,9	0,7	9,0
0723	Održavanje i popravka vozila	*3,0*	-0,7	-	0,8
0724	Ostale usluge vezane za korišćenje vozila	*1,0*	-4,1	0,5	2,7
073	**Usluge prevoza**	***13,8***	**8,4**	**0,4**	**7,8**
0731	Prevoz putnika željeznicom	*1,3*	-2,9	-	-
0732	Prevoz putnika drumom	*11,9*	9,9	0,5	8,9
0733	Vazdušni prevoz	*0,6*	3,9	-	2,1
08	**KOMUNIKACIJE**	***58,1***	**3,2**	**-**	**2,8**
081	**Poštanske usluge**	***4,1***	**13,1**	**-**	**9,3**
0810	Poštanske usluge	*4,1*	13,1	-	9,3
08.x	**Telefonska i telefaks oprema, telefonske i telefaks usluge**	***54,0***	**2,5**	**-**	**2,3**
082/30	Telefonska i telefaks oprema, telefonske i telefaks usluge	*54,0*	2,5	-	2,3
09	**REKREACIJA I KULTURA**	***52,2***	**-0,4**	**-**	**-0,9**
091	**Audio-video, fotografska i oprema za obradu podataka**	***20,6***	**-3,3**	**-**	**-4,5**
0911	Oprema za prijem, snimanje i reprodukciju slike i zvuka	*9,0*	-6,9	-	-4,7
0912	Fotografska i filmska oprema i optički instrumenti	*1,1*	7,9	-	3,3
0913	Oprema za obradu podataka	*8,2*	1,5	-	-3,5
0914	Mediji za snimanje slike i zvuka	*2,2*	-11,8	-	-11,5
0915	Popravka audio-vizuelne opreme, fotografske opreme i računara	*0,1*	10,5	-	5,5
092	**Ostala veća trajna dobra za rekreaciju i kulturu**	***6,6***	**4,6**	**-**	**3,6**
0921/2	Veća trajna dobra za unutrašnju i spoljnu rekreaciju uključujući i muzičke instrumente	*6,6*	4,6	-	3,6
093	**Ostala rekreaciona oprema, cvijeće i kućni ljubimci**	***7,6***	**0,8**	**-**	**-0,3**
0931	Igre, igračke i hobi	*2,8*	2,8	-	-2,5
0932	Oprema za sport, kampovanje i rekreaciju na otvorenom	*3,1*	-0,3	-	-0,7

0933	Vrt, biljke i cvijeće	*1,7*	-1,1	-	3,9
094	**Rekreacione i kulturne usluge**	***6,0***	**7,0**	**0,1**	**4,2**
0941	Rekreacione i sportske usluge	*0,5*	-10,9	-	-10,9
0942	Kulturne usluge	*5,5*	8,7	0,1	5,6
095	**Novine, knjige i kancelarijski pribor**	***11,4***	**-2,6**	**-**	**0,2**
0951	Knjige	*2,2*	-3,0	-	0,2
0952	Novine i časopisi	*4,7*	-1,1	-	-
0953/4	Različiti štampani materijali, papiri, materijali i pribor za pisanje i crtanje	*4,5*	-4,0	-	0,4
10	**OBRAZOVANjE**	***9,5***	**-0,5**	**-**	**-0,3**
10x	**Predškolsko i osnovno obrazovanje, više i visoko obrazovanje**	***9,5***	**-0,5**	**-**	**-0,3**
10x0	Predškolsko i osnovno obrazovanje, više i visoko obrazovanje	*9,5*	-0,5	-	-0,3
11	**HOTELI I RESTORANI**	***109,7***	**1,2**	**-**	**-0,2**
111	**Usluge ishrane**	***69,5***	**2,2**	**-**	**-0,1**
1111	Restorani, kafei, barovi i kiosci	*69,5*	2,2	-	-0,1
112	**Usluge smještaja**	***40,2***	**-0,5**	**-**	**-0,3**
1120	Usluge smještaja	*40,2*	-0,5	-	-0,3
12	**OSTALI PROIZVODI I USLUGE**	***25,8***	**0,6**	**-**	**0,8**
121	**Lična njega**	***16,5***	**1,1**	**-**	**1,3**
1211	Frizerske, kozmetičke i druge lične usluge	*5,7*	1,7	-	-0,3
1212/3	Električni aparati za lični njegu i ostali proizvodi i aparati za ličnu njegu	*10,8*	0,7	-	2,1
123	**Lični predmeti**	***3,8***	**-0,8**	**-**	**0,4**
1231	Nakit, satovi i časovnici	*1,1*	3,3	-	2,4
1232	Ostali lični predmeti	*2,7*	-2,5	-	-0,5
124	**Socijalna zaštita**	***0,5***	**2,9**	**-**	**-**
1240	Socijalna zaštita	*0,5*	2,9	-	-
125	**Osiguranje**	***0,8***	**2,3**	**-**	**7,7**
1254	Osiguranje povezano sa transportom	*0,8*	2,3	-	7,7
126	**Finansijske usluge**	***2,3***	**-**	**-**	**-**
1262	Ostale finansijske usluge	*2,3*	-	-	-
127	**Ostale usluge**	***1,9***	**-2,2**	**-**	**-3,9**

Tabela 3. Podgrupe koje su najznačajnije uticale na mjesečnu stopu inflacije, januar 2011.

COICOP/ HICP	Naziv podgrupe	Ponderi ‰	mjesečna inflacija %	Uticaj, u procentnim poenima
0451	Električna energija	*30,7*	7,3	0,22
0220	Duvan	*18,7*	7,8	0,15
0722	Gorivo i mazivo	*58,9*	0,7	0,04
0114	Mlijeko, sir i jaja	*50,3*	0,3	0,01
0116	Voće	*29,4*	0,4	0,01
0112	Meso	*64,0*	0,2	0,01
0732	Prevoz putnika drumom	*11,9*	0,5	0,01
0212	Vino	*4,0*	0,8	0,00

Tabela 4. Podgrupe koje su najznačajnije uticale na godišnju stopu inflacje, januar 2011.

COICOP/ HICP	Naziv podgrupe	Ponderi ‰	godišnja inflacija %	Uticaj, u procentnim poenima
0220	Duvan	*18,7*	29,5	0,55
0722	Gorivo i mazivo	*58,9*	9,0	0,53
0111	Hleb i žitarice	*40,9*	7,4	0,30
0441	Snadbijevanje vodom	*2,6*	49,0	0,13
082/30	Telefonska i telefaks oprema, telefonske i telefaks usluge	*54,0*	2,3	0,12
0732	Prevoz putnika drumom	*11,9*	8,9	0,11
0112	Meso	*64,0*	1,6	0,10
0117	Povrće	*52,6*	2,0	0,10
0451	Električna energija	*30,7*	3,3	0,10
0118	Šećer, džem, med, čokolada i konditorski proizvodi	*15,7*	6,0	0,09
0540	Staklarija, pribor za jelo i kućne potrebštine	*16,3*	5,6	0,09
0114	Mlijeko, sir i jaja	*50,3*	1,8	0,09
0551/2	Veliki i mali alati kao i razne potrebštine	*24,4*	3,2	0,08
0611	Farmaceutski proizvodi	*10,7*	6,8	0,07
0312	Odjeća	*32,3*	2,0	0,07
0443	Kanalizacija	*1,0*	55,1	0,06
0211	Žestoka alkoholna pića	*4,5*	9,3	0,04
0810	Poštanske usluge	*4,1*	9,3	0,04
1111	Restorani, kafei, barovi i kiosci	*69,5*	-0,1	-0,01
0432	Usluge za održavanje i popravku stanova	*2,1*	-4,4	-0,01
1120	Usluge smještaja	*40,2*	-0,3	-0,01
0511	Namještaj i pokućstvo	*36,3*	-0,4	-0,01
0914	Mediji za snimanje slike i zvuka	*2,2*	-11,5	-0,03
0913	Oprema za obradu podataka	*8,2*	-3,5	-0,03
0911	Oprema za prijem, snimanje i reprodukciju slike i zvuka	*9,0*	-4,7	-0,04

Tabela 5: Stope inflacije u zemljama EU mjerene Harmonizovanim indeksom potrošačkih cijena, u %

	Dec11 / Dec10	Nov11 / Nov10	Okt 11 / Okt 10	Sep11 / Sep 10	Dec10 / Dec09	Dec 11-10 / Dec 10-09	Dec 11 / Nov 11
Belgija (BE)	**3,2**	3,7	3,4	3,4	3,4	3,5	0,1
Njemačka (DE)	**2,3**	2,8	2,9	2,9	1,9	2,5	0,7
Estonija (EE)	**4,1**	4,4	4,7	5,4	5,4	5,1	0,1
Irska (IE)	**:**	1,7	1,5	1,3	-0,2	:	:
Grčka (EL)	**2,2**	2,8	2,9	2,9	5,2	3,1	-0,2
Španija (ES)	**2,4**	2,9	3,0	3,0	2,9	3,1	0,0
Francuska (FR)	**2,7**	2,7	2,5	2,4	2,0	2,3	0,4
Italija (IT)	**3,7**	3,7	3,8	3,6	2,1	2,9	0,3
Kipar (CY)	**4,2**	4,0	3,2	2,5	1,9	3,5	-0,1
Luksemburg (LU)	**3,4**	4,0	3,8	3,8	3,1	3,7	-0,1
Malta (MT)	**1,3p**	1,5	2,4	2,7	4,0	2,4p	0,3p
Holandija (NL)	**2,5p**	2,7	2,8	3,0	1,8	2,5p	-0,5p
Austrija (AT)	**3,4p**	3,9r	3,8	3,9	2,2	3,6p	0,2p
Portugalija (PT)	**3,5**	3,8	4,0	3,5	2,4	3,6	0,1
Slovenija (SI)	**2,1**	2,8	2,9	2,3	2,2	2,1	-0,5
Slovačka (SK)	**4,6**	4,8	4,6	4,4	1,3	4,1	0,1
Finska (FI)	**2,6**	3,2	3,2	3,5	2,8	3,3	0,0
Euro područje	**2,7p**	**3,0**	**3,0**	**3,0**	**2,2**	**2,7p**	**0,3p**
Bugarska (BG)	**2,0**	2,6	3,0	2,9	4,4	3,4	0,3
Češka (CZ)	**2,8**	2,9	2,6	2,1	2,3	2,1	0,4
Danska (DK)	**2,4**	2,5	2,7	2,4	2,8	2,7	0,0
Letonija (LV)	**3,9**	4,0	4,3	4,5	2,4	4,2	0,0
Litvanija (LT)	**3,5**	4,4	4,2	4,7	3,6	4,1	-0,2
Mađarska (HU)	**4,1**	4,3	3,8	3,7	4,6	3,9	0,2
Poljska (PL)	**4,5**	4,4	3,8	3,5	2,9	3,9	0,5
Rumunija (RO)	**3,2**	3,5	3,6	3,5	7,9	5,8	0,2
Švedska (SE)	**0,4**	1,1	1,1	1,5	2,1	1,4	0,0
Velika Britanija (UK)	**:**	4,8	5,0	5,2	3,7	:	:
Evropska unija	**3,0p**	**3,4**	**3,4**	**3,3**	**2,7**	**3,1p**	**0,3p**

p *= privremen podatak* ***r=*** *revidiran podatak* *: = podatak nije dostupan* *Izvor: EUROSTAT*

Grafik 2: Godišnje stope inflacije mjerene HICP-om, u %, decembar 2011.

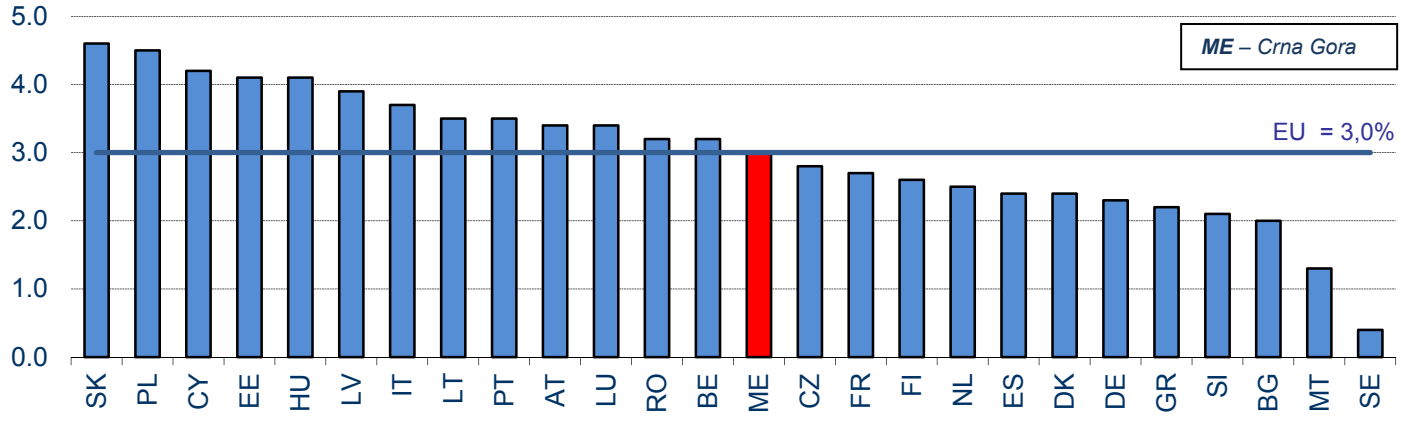

Godišnja stopa inflacje u Crnoj Gori u decembru 2011. godine iznosila je 3,0% i bila je ista kao i prosječna godišnja inflacija u Evropskoj uniji u istom mjesecu. Prosječna inflacija u Euro području u decembru iznosila je 2,7%.

Harmonizovani indeks potrošačkih cijena (HICP) je osnova za komparativna mjerenja inflacije u Evropskoj uniji i procjenu stabilnosti monetarne vrijednosti u eurozoni. Za razliku od Indeksa potrošačkih cijena (CPI) koristi drugačiji metodološki koncept koji se primjenjuje od strane svih članica EU.

Jan 12 **mjesec tekuće godine**
Ø 2010 **prosječan (Ø) mjesec prethodne godine**

Ova stopa pokazuje promjenu prosječnih cijena u tekućem mjesecu u odnosu na prosječne cijene u prethodnoj godini.

Jan 12 **tekući mjesec**
Dec 11 **prethodni mjesec**

Mjesečna stopa inflacje (tekući mjesec u odnosu na prethodni mjesec) mjeri promjenu prosječnih cijena tekućeg mjeseca u odnosu na prosječne cijene predhodnog mjeseca. Mjesečna stopa inflacje može biti pod uticajem sezonskih efekata.

Jan 12 **mjesec tekuće godine**
Jan 11 **isti mjesec prethodne godine**

Godišnja stopa inflacje (mjesec tekuće godine u odnosu na isti mjesec prethodne godine) mjeri promjenu prosječnih cijena u tekućem mjesecu u odnosu na prosječne cijene u istom mjesecu prethodne godine.

Uticaj pojedinih podgrupa na stopu inflacije pokazuje koliko je data podgrupa uticala na ukupnu stopu inflacije. Uticaj zavisi od pondera i stope inflacije date podgrupe. Ponderi predstavljaju relativno učešče potrošnje domaćinstava određene grupe ili podgrupe proizvoda u ukupnoj potrošnji. Zbog toga ponderi imaju važnu ulogu u računanju stope inflacije. Oni predstavljaju "važnost" određene grupe proizvoda u ukupnoj potrošnji domaćinstava u određenom referentnom periodu. Na primjer, ako tokom određenog mjeseca cijene hljeba porastu za 10%, ovo će uticati na rast inflacije za oko 0.5% (10*5%=0.5% - pošto je učešče hljeba u ukupnim troškovima 5%). Međutim, ako cijene ljekova zabilježe rast od 12%, ovo bi povećalo inflaciju za 0.06% (12*0.5%=0.06% - pošto je učešće ljekova u ukupnim troškovima 0.5%). Ovaj jednostavan primjer pokazuje koliko veliki uticaj imaju ponderi na konačnu cifru koja prikazuje inflaciju.

Mjesečna HICP saopštenja koja objavljuje Eurostat mogu se naći na website adresi:
http://epp.eurostat.ec.europa.eu/portal/page/portal/hicp/publications/news_releases

Izdaje i štampa Zavod za statistiku Crne Gore (MONSTAT)
81000 Podgorica, IV Proleterske br.2, telefon (+382) 20 230-811, telefaks (+382) 20 230-814

Saopštenje pripremio:

Ernad KOLIĆ

Tel. +382-20-230 803

ernad.kolic@monstat.org