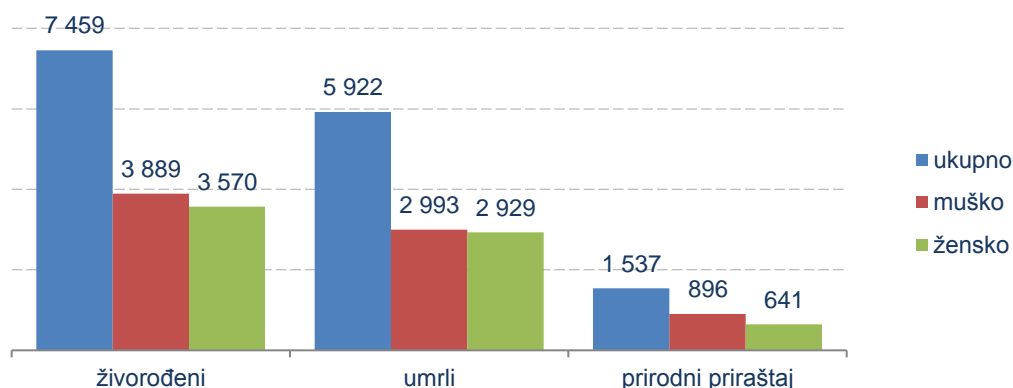


## Prirodno kretanje stanovništva u Crnoj Gori, 2012. godina

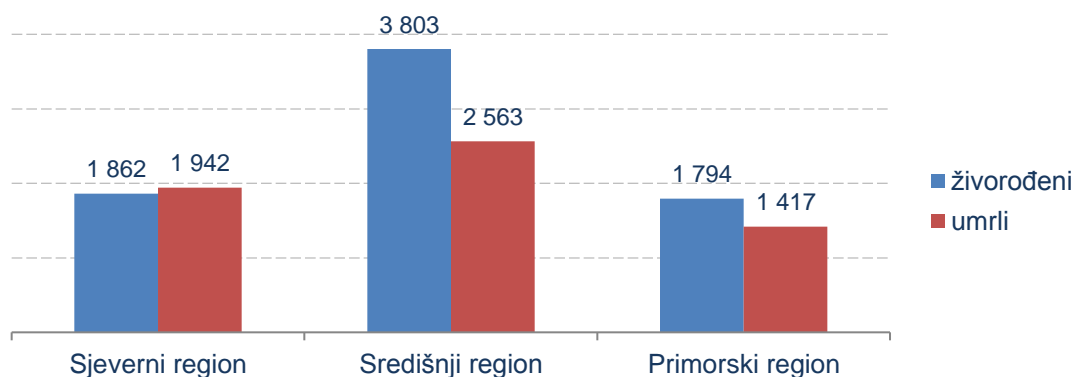
Statistika rođenih i Statistika umrlih

**Grafik 1. Vitalni događaji u Crnoj Gori u 2012. godini**



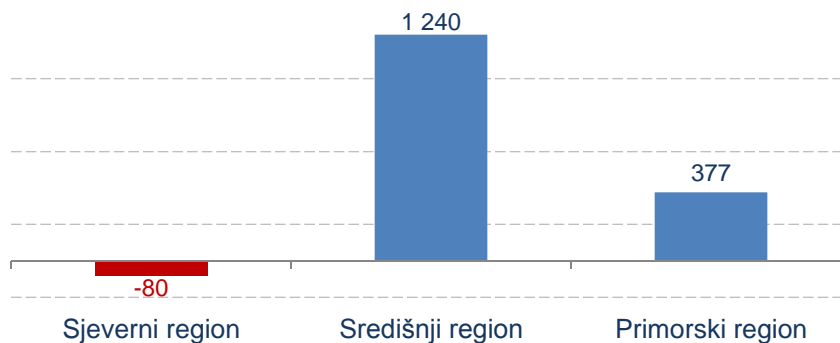
- U Crnoj Gori u 2012.godini rođeno je 7 459 živorođene djece, 3 889 ili 52% su dječaci, a 3 570 ili 48% su djevojčice;
- Iste godine umrlo je 5 922 lica. Od tog broja 2 993 su muškarci, a 2 929 žene;
- U 2012. godini prirodni priraštaj u Crnoj Gori je pozitivan i iznosi 1 537.

**Grafik 2. Živorodeni i umrli po regionima, 2012. godina**



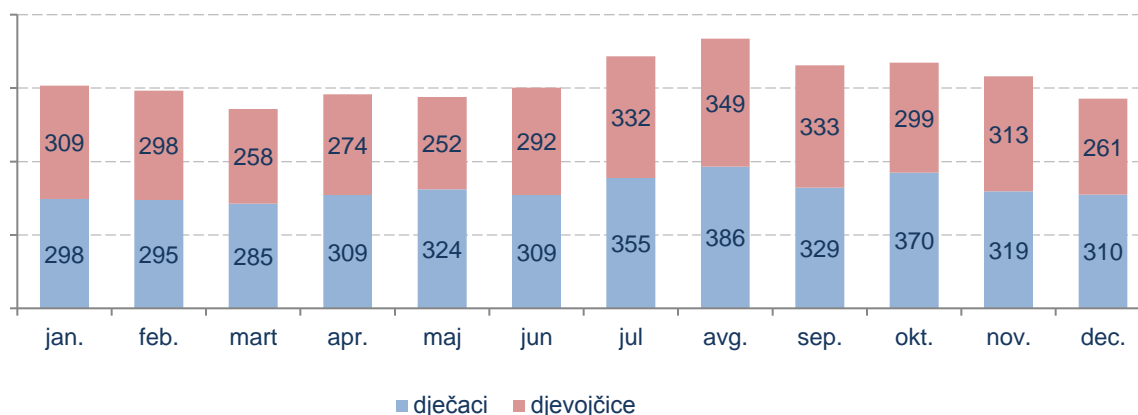
- u Središnjem regionu Crne Gore tokom 2012. godine 3 803 djece je živorođeno. Više od polovine živorođenih u Crnoj Gori je u Središnjem regionu;
- u Sjevernom regionu umrlo je 1 942 lica, što je 32,8% od ukupnog broja umrlih u Crnoj Gori.

**Grafik 3. Prirodni priraštaj po regionima, 2012. godina**



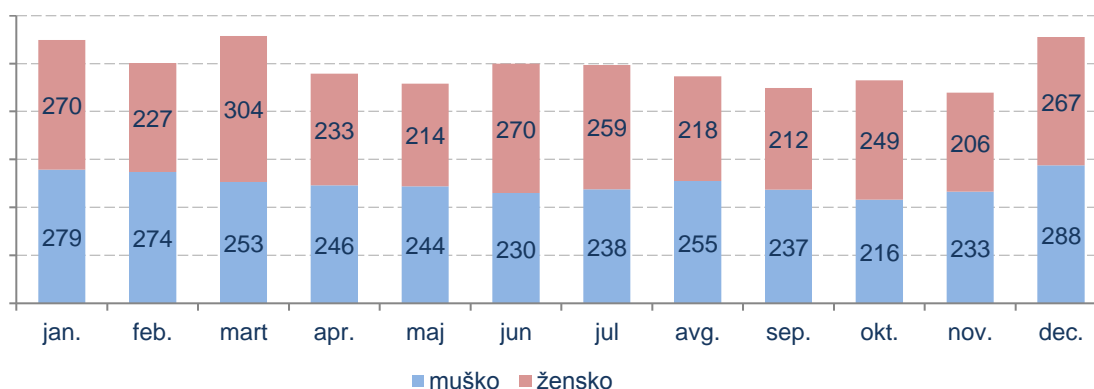
- u Središnjem i Primorskom regionu prirodni priraštaj je pozitivan, dok je u Sjevernom regionu negativan.

**Grafik 4. Živorodeni po polu prema mjesecu rođenja, 2012. godina**



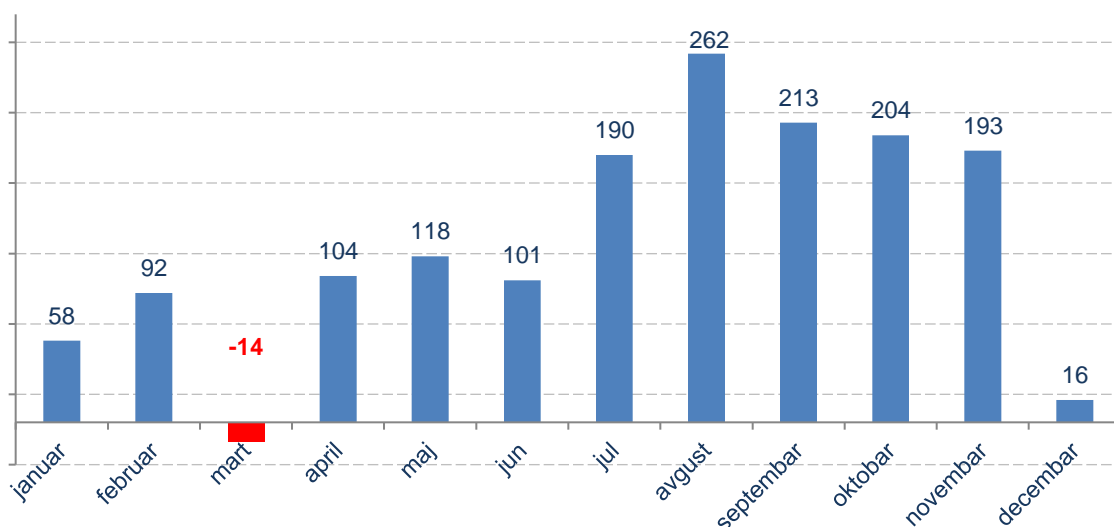
- najmanji broj živorodenja je u martu i to 543, od toga 285 dječaka i 258 djevojčica;
- mjesečni rekord za 2012. godinu je jul sa 735 živorodene djece.

**Grafik 5. Umrli po polu prema mjesecu smrti, 2012. godina**



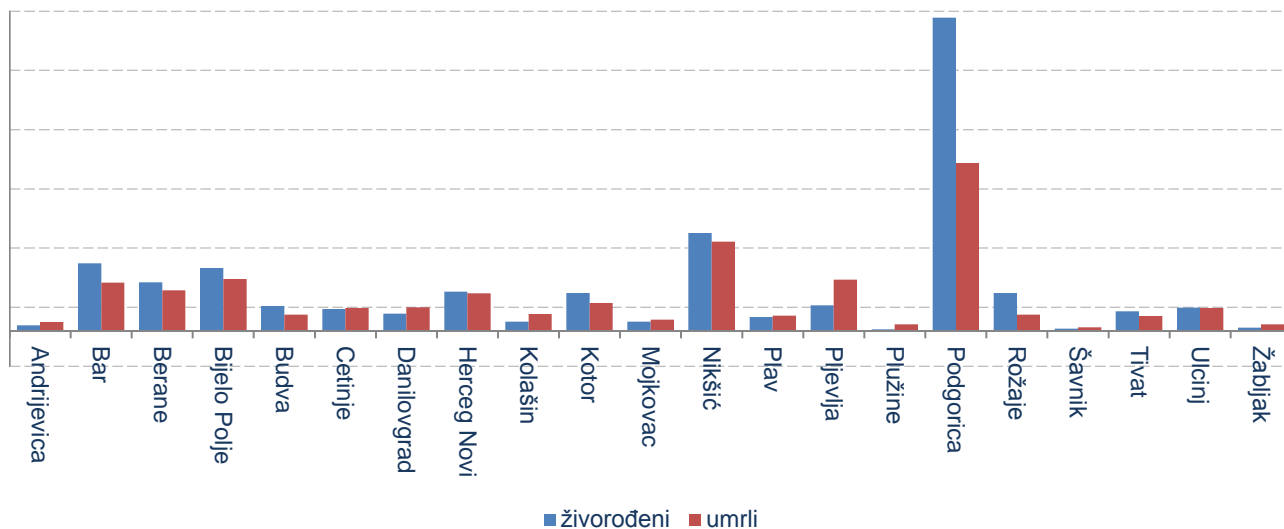
- najmanje lica je umrlo u novembru 439, a najviše u martu i to 557.

**Grafik 6. Prirodni priraštaj po mjesecima, 2012. godina**



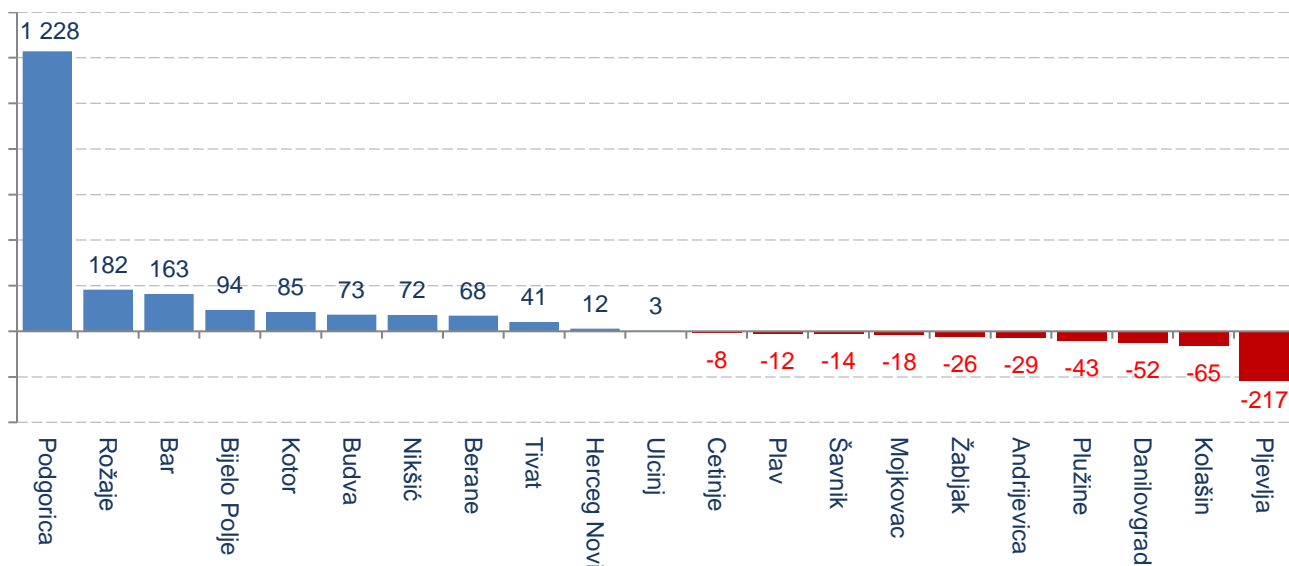
- negativan prirodni priraštaj (-14) zabilježen je u martu;
- najveći prirodni priraštaj je u avgustu i iznosi 262.

**Grafik 7. Živorodeni i umrli po opštinama, 2012. godina**



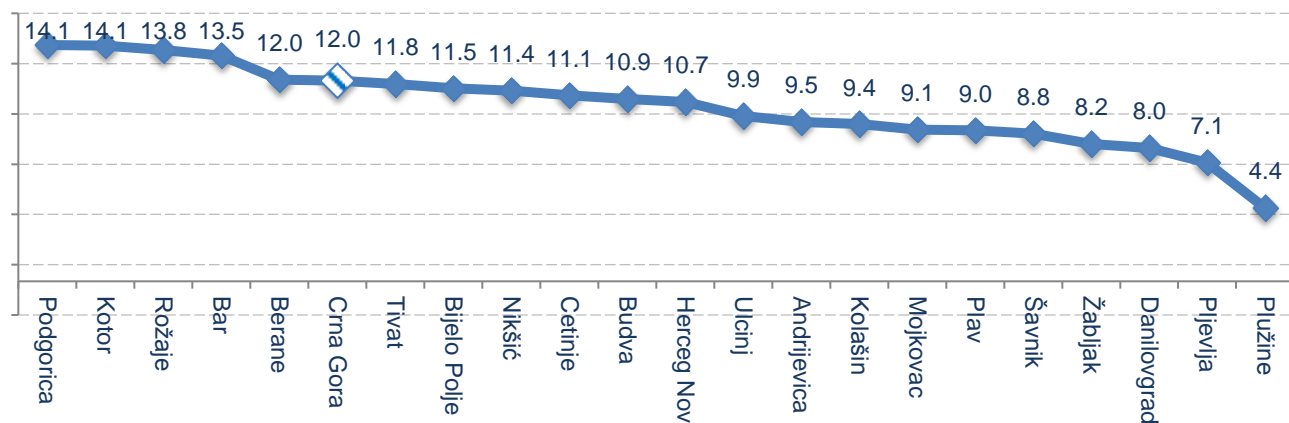
- najveći broj živorođene djece zabilježen je u Podgorici 2 645, što čini više od trećine (35,5) živorođenih u Crnoj Gori;
- najmanje djece rođeno je u Plužinama, njih 14; u toj opštini u 2012. godini umrlo je 57 lica;
- umrlih lica najviše je, i to 1 417 u Podgorici, što je skoro četvrtina (23,9) od ukupnog broja umrlih u Crnoj Gori.

**Grafik 8. Kakav je prirodni priraštaj po opštinama**



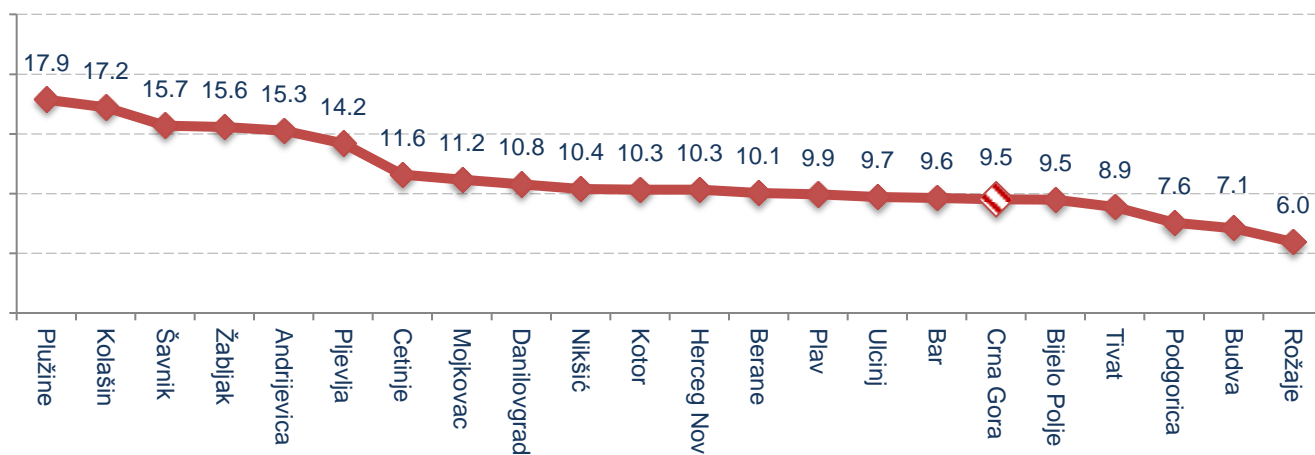
- prirodni priraštaj je pozitivan u 11 opština, a u 10 negativan;
- najveći prirodni priraštaj je u Podgorici 1 228, Rožaju 182, Baru 163;
- iako pripadaju Sjevernom regionu, u kome je negativan prirodni priraštaj, u opštinama Rožaje, Bijelo Polje i Berane, prirodni priraštaj je pozitivan;
- Pljevlja imaju najveći negativni prirodni priraštaj (- 217);
- u grupu opština sa negativnim prirodnim priraštajem našle su se Danilovgrad i Cetinje, iz Centralnog regiona;
- iz Primorskog regiona nijedna opština nema negativan prirodni priraštaj.

**Grafik 9. Stope nataliteta po opštinama, 2012. godina**



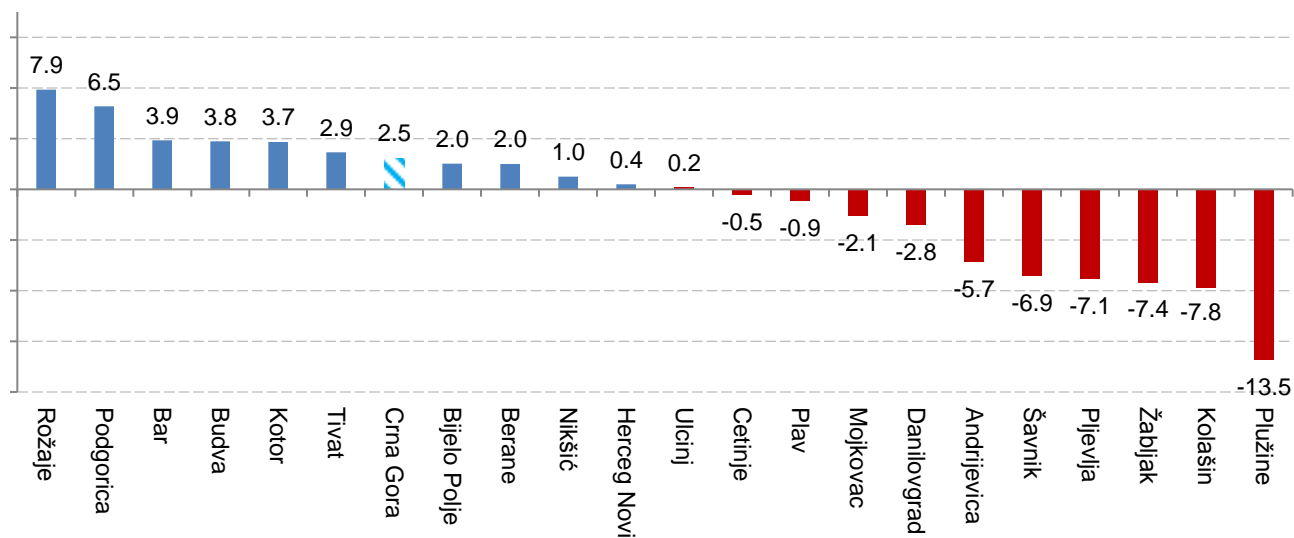
- stopa nataliteta u Crnoj Gori iznosi 12,0;
- Podgorica je opština sa najvećom stopom nataliteta od 14,1, što znači da se na 1 000 stanovnika u toj opštini rodilo 14 djece;
- najmanja stopa nataliteta je u Plužinama i iznosi 4,4.

**Grafik 10. Stope mortaliteta po opštinama, 2012. godina**



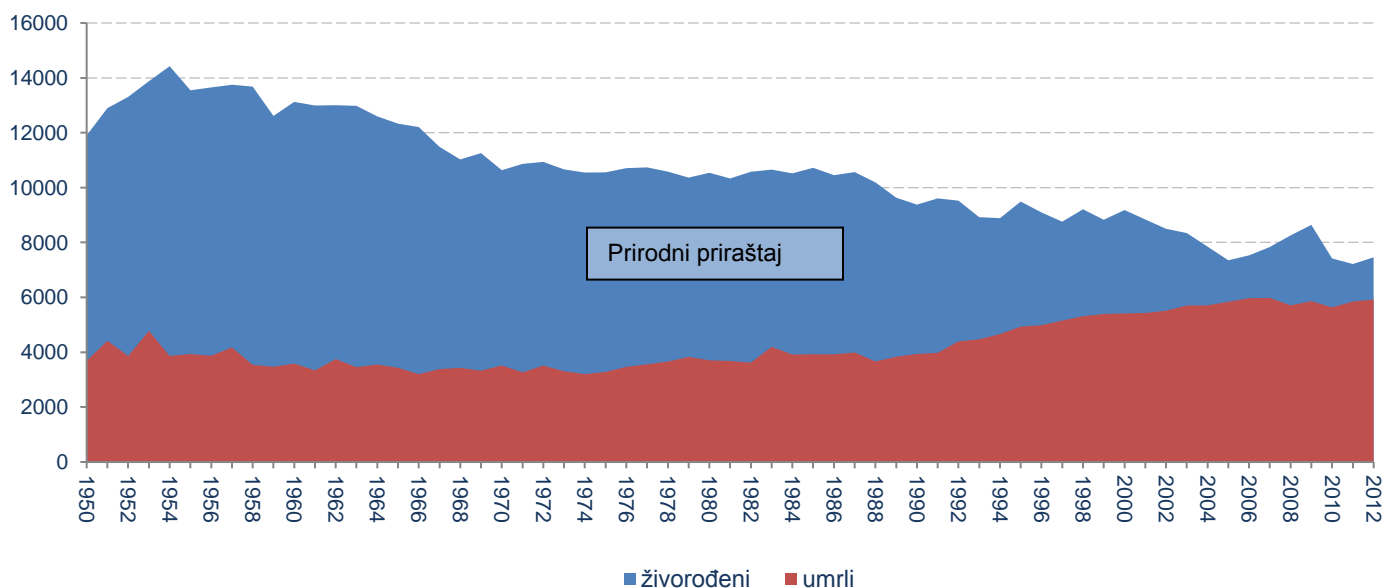
- stopa mortaliteta u Crnoj Gori iznosi 9,5;
- nižu stopu mortaliteta imaju opštine Rožaje 6,0; Budva 7,1; Podgorica 7,6 i Tivat 9,5;
- Plužine i Kolašin su opštine sa najvećom stopom mortaliteta.

**Grafik 11. Stopa prirodnog priraštaja, 2012. godina**



- stopa prirodnog priraštaja u Crnoj Gori je 2,5;
- najveću stopu, 7,9 ima opština Rožaje, što znači da se u toj opštini u 2012. godini, na osnovu prirodnog priraštaja, broj stanovnika povećao za 8 lica na svakih 1 000 stanovnika;
- za razliku od Rožaja u Plužinama se u 2012. godini na osnovu prirodnog priraštaja koji je negativan broj stanovnika umanjio za skoro 14 lica na svakih 1 000 stanovnika.

**Grafik 12. Prirodno kretanje stanovništva u Crnoj Gori zadnjih šest decenija**



- *rekordan godišnji broj, od 14 428 živorođene djece zabilježen je 1954. godine;*
- *2011. je godina u kojoj je od 1950. godine do sada rođeno najmanje živorođene djece, 7 215;*
- *1966. godine umrlo je najmanje lica u Crnoj Gori, i to 3 199;*
- *u 2007.godini 5 979 lica je umrlo, što je u posmatranom period maksimum;*
- *najveći prirodni priraštaj zabilježen je 1954. godine, i iznosi 10 566;*
- *u posmatranom periodu najniži prirodni priraštaj od 1 368 zabilježen je u 2011. godini.*

## METODOLOŠKA OBJAŠNJENJA

Proizvođač **Statistike rođenih** je Zavod za statistiku. Izvor podataka je administrativni izvor - Matični registar rođenih. Vlasnik izvora podataka je Ministarstvo unutrašnjih poslova. Statistika rođenih pokriva sve slučajeve živorodjenja upisane u Matični registar rođenih, čije majke imaju prebivalište ili boravište na teritoriji Crne Gore.

Proizvođač **Statistike umrlih** je Zavod za statistiku. Izvor podataka je administrativni izvor - Matični registar umrlih. Vlasnik izvora podataka je Ministarstvo unutrašnjih poslova. Statistika umrlih pokriva sve slučajeve umrlih lica upisane u Matični registar umrlih, čije je prebivalište ili boravište na teritoriji Crne Gore.

**Živorodeno** dijete je dijete koje poslije rođenja, čak i za najkraće vrijeme pokazuje znake života (disanje, odnosno kucanje srca).

**Umrli** je lice kod kojeg je bilo kada nakon rođenja došlo do prestanka svih znakova života.

**Prirodni priraštaj** predstavlja razliku u broju živorodjenih i umrlih u određenom periodu. Prirodni priraštaj može biti pozitivan (broj živorodjenih je veći od broja umrlih), negativan (broj živorodjenih je manji od broja umrlih) ili nulti (broj živorodjenih je jednak broju umrlih).

**Stopa mortaliteta /smrtnosti/ ili opšta stopa mortaliteta** predstavlja odnos umrlih i procijenjenog broja stanovnika sredinom godine. Obično se računa godišnja stopa mortaliteta, izražena u promilima (na 1000 stanovnika).

**Stopa nataliteta (ili opšta stopa nataliteta)** predstavlja odnos živorodjenih i procijenjenog broja stanovnika sredinom godine. Obično se računa godišnja stopa nataliteta, izražena u promilima (na 1000 stanovnika).

**Stopa prirodnog priraštaja** predstavlja odnos godišnjeg prirodnog priraštaja i procijenjenog broja stanovnika sredinom godine. Stopa prirodnog priraštaja se može dobiti i kao razlika stope nataliteta i stope mortaliteta. Iskazuje se u promilima (na 1000 stanovnika).

**Primorski region** čine opštine: Bar, Budva, Herceg Novi, Kotor, Tivat i Ulcinj.

**Središnji region** čine: Glavni grad Podgorica, Prijestonica Cetinje i opštine Danilovgrad i Nikšić.

**Sjeverni region** čine opštine: Andrijevića, Berane, Bijelo Polje, Kolašin, Mojkovac, Plav, Pljevlja, Plužine, Rožaje, Šavnik i Žabljak.

Izdaje i štampa: **Zavod za statistiku Crne Gore (MONSTAT)**  
Podgorica, IV Proleterske br. 2  
Telefon (+382) 20 230-811, faks (+382) 20 230-814

Saopštenje pripremila:

**Biljana SEKULOVIĆ**

e- mail: [contact@monstat.org](mailto:contact@monstat.org)