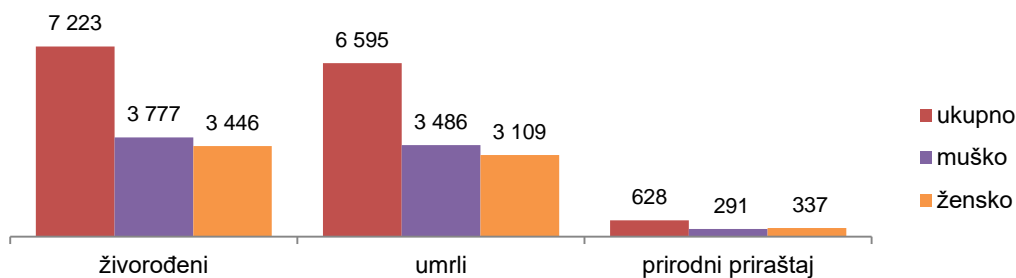


## Prirodno kretanje stanovništva u Crnoj Gori 2019. godina

### Statistika rođenih i umrlih

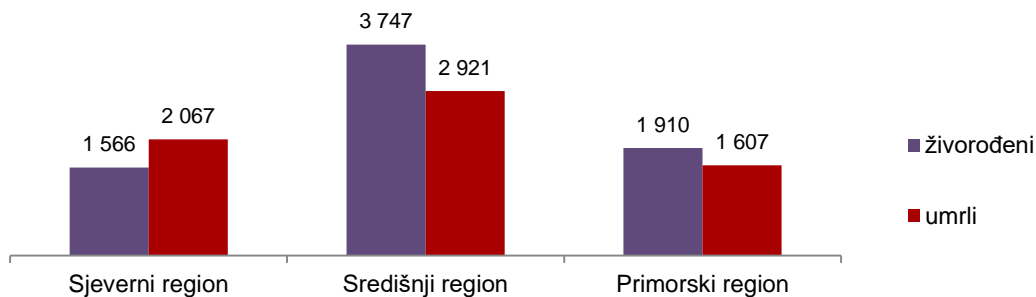
Svrha statistike rođenih i umrlih je dobijanje podataka koji su potrebni za analizu prirodnog kretanja stanovništva Crne Gore i opština, nataliteta, fertiliteta, mortaliteta i drugih indikatora. Cilj statistike rođenih i umrlih je da opiše prirodno kretanje stanovništva preko broja živorođenih i umrlih lica.

**Grafik 1. Vitalni događaji u Crnoj Gori u 2019. godini**



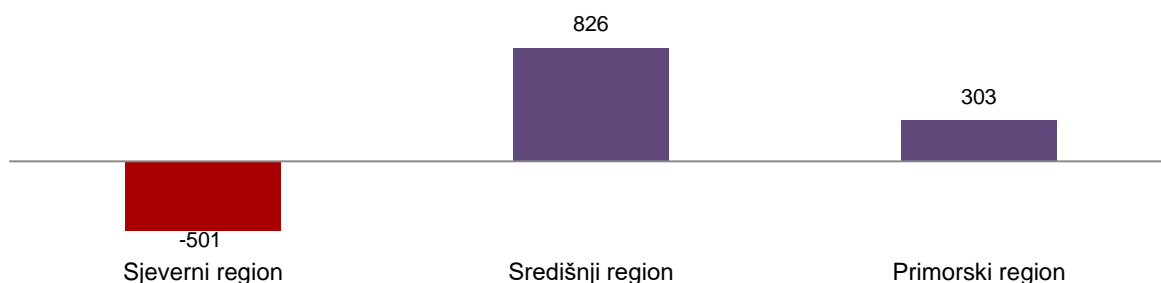
- U 2019. godini prirodni priraštaj je pozitivan i iznosi 628;
- U Crnoj Gori u 2019. godini rođeno je 7 223 živorođene djece, 3 777 ili 52,3% su dječaci, a 3 446 ili 47,7% su djevojčice;
- Iste godine umrlo je 6 595 lica. Od tog broja 3 486 su muškarci, a 3 109 žene;

**Grafik 2. Živorodeni i umrli po regionima, 2019. godina**



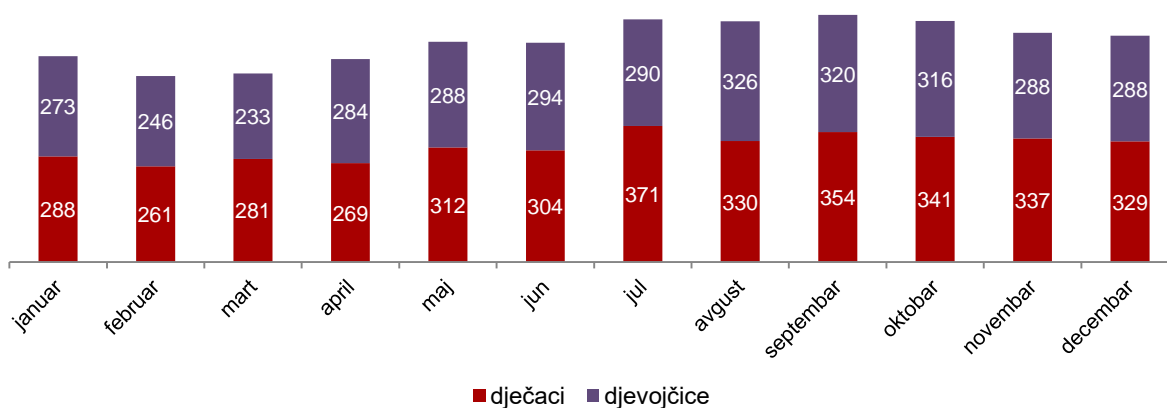
- Posmatrano po regionima, najviše rođenih (3 747) i umrlih (2 921) je u Središnjem regionu.

**Grafik 3. Prirodni priraštaj po regionima, 2019. godina**



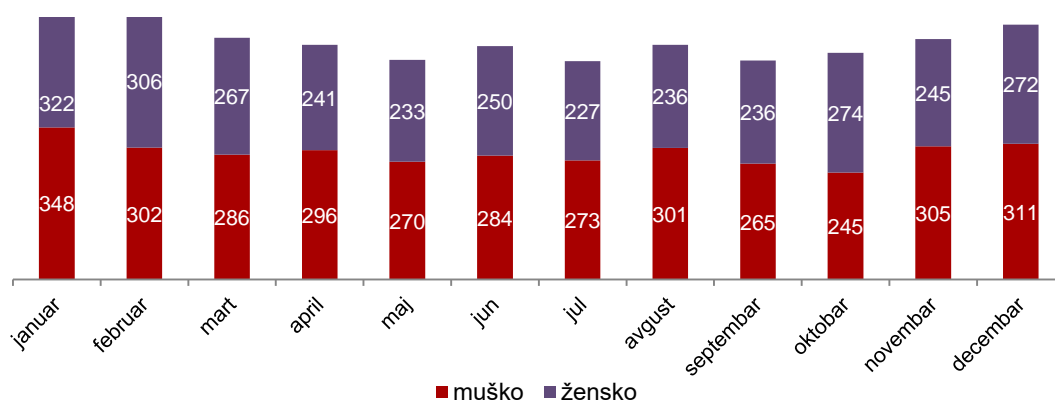
- U Središnjem i Primorskom regionu prirodni priraštaj je pozitivan i iznosi 826 u Središnjem i 303 u Primorskom, dok je u Sjevernom regionu negativan i iznosi -501.

**Grafik 4. Živorodeni po polu prema mjesecu rođenja, 2019. godina**



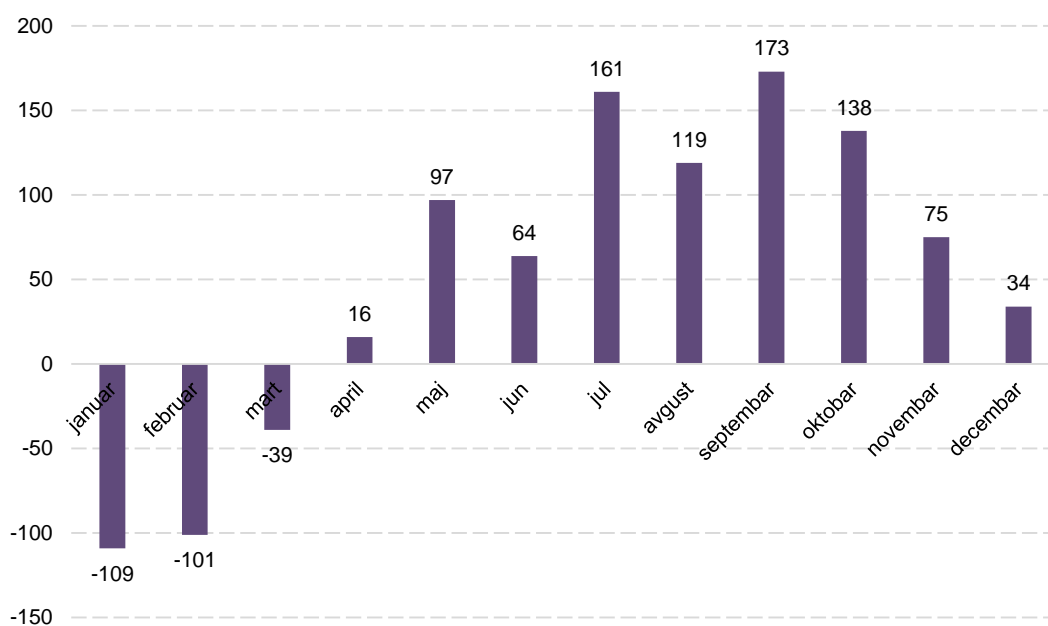
- Najmanji broj živorodenja je u februaru i to 507, od toga 261 dječaka i 246 djevojčica;
- Mjesečni rekord za 2019. godinu po broju živorodenih je septembar, 674 živorodene djece.

**Grafik 5. Umrli po polu prema mjesecu smrti, 2019. godina**



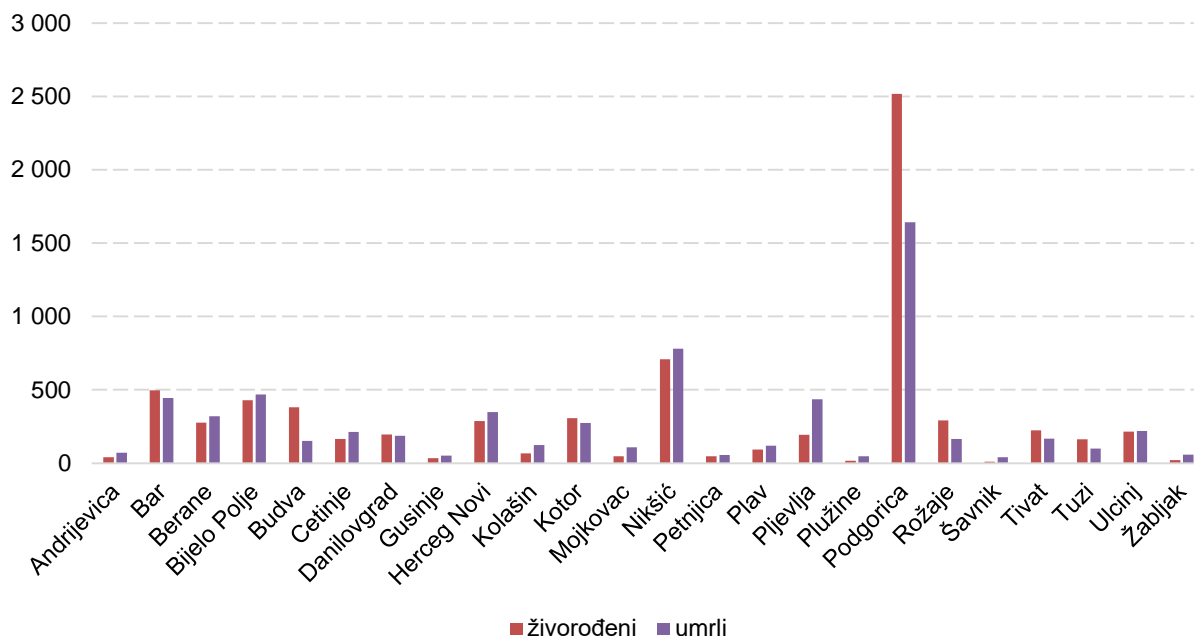
- Najmanje lica u 2019. godini umrlo je u septembru 501, a najviše u januaru i to 670.

**Grafik 6. Prirodni priraštaj po mjesecima, 2019. godina**



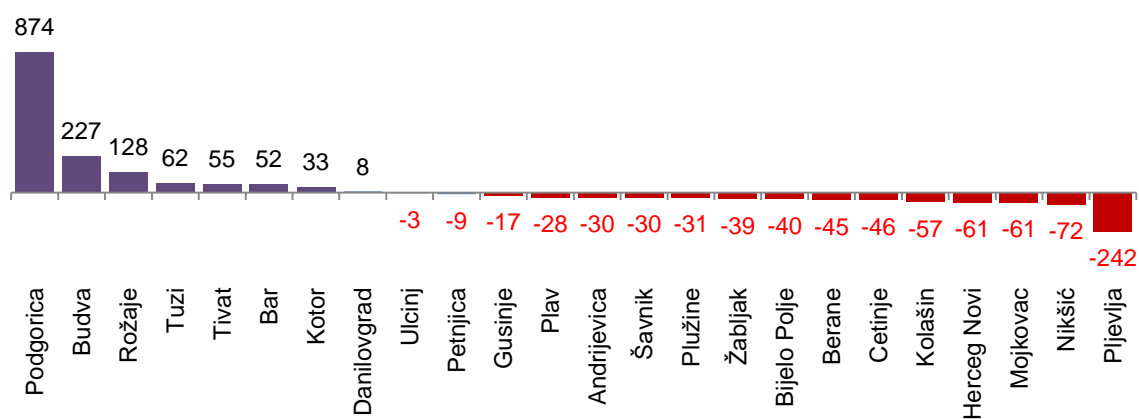
- Najveći prirodni priraštaj zabilježen je u septembru i iznosi 173;
- Najveći negativan prirodni priraštaj zabilježen je u januaru i iznosi -109.

**Grafik 7. Živorodeni i umrli po opštinama, 2019. godina**



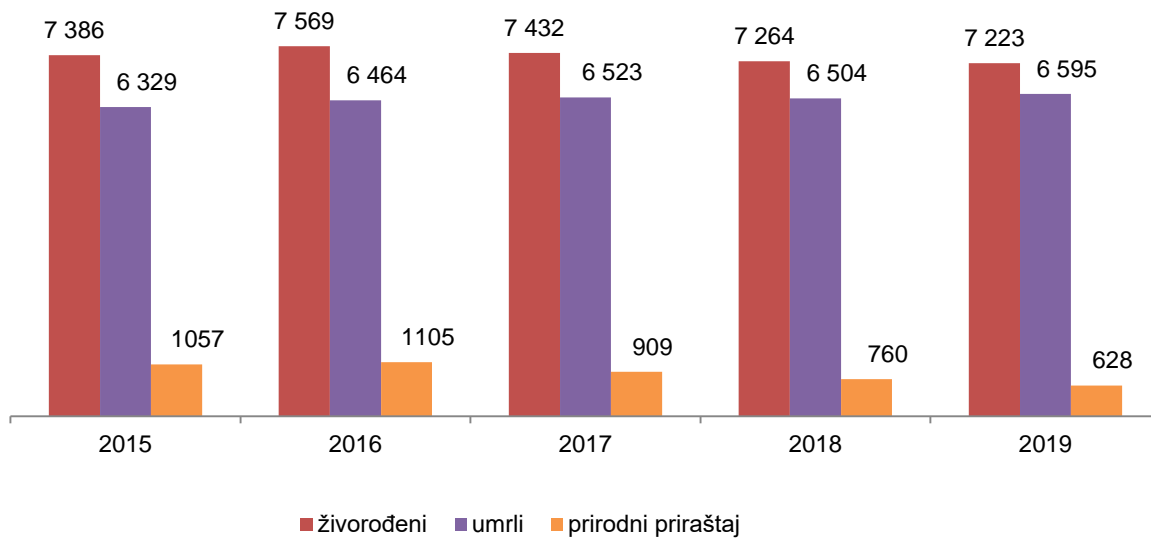
- Najveći broj živorođene djece zabilježen je u Podgorici 2 516, što čini više od trećine (34,8%) živorođenih u Crnoj Gori;
- Najmanje djece rođeno je u Šavniku 10;
- Umrlih lica najviše je u Podgorici i to 1 642, što je četvrtina (24,9%) od ukupnog broja umrlih u Crnoj Gori.

**Grafik 8. Kakav je prirodni priraštaj po opštinama, 2019. godina**



- Prirodni priraštaj je pozitivan u 8, a negativan u 16 opština;
- Najveći prirodni priraštaj je u Podgorici 874, Budvi 227 i Rožajama 128;
- Pljevlja imaju najveći negativni prirodni priraštaj (-242).

**Grafik 9. Prirodno kretanje stanovništva u Crnoj Gori zadnjih pet godina**



U periodu 2015 - 2019. godine:

- Najviše djece rođeno je 2016. godine i to 7 569;
- Najmanje živorođene djece bilo je u 2019. godini, 7 223;
- Najviše umrlih lica, 6 595, bilo je u 2019. godini;
- Najmanje umrlih lica, 6 329, bilo je u 2015. godini;
- Najveći prirodni priraštaj zabilježen je 2016. godine kada je iznosio 1 105;
- Najniži prirodni priraštaj zabilježen je u 2019. godini, kada je iznosio 628.

## METODOLOŠKA OBJAŠNENJA

Proizvođač **Statistike rođenih** je Uprava za statistiku. Izvor podataka je administrativni izvor - Matični registar rođenih, koji vodi Ministarstvo unutrašnjih poslova. Statistika rođenih pokriva sve slučajeve živorođenja upisane u Matični registar rođenih, čije majke imaju prebivalište ili boravište na teritoriji Crne Gore.

Proizvođač **Statistike umrlih** je Uprava za statistiku. Izvor podataka je administrativni izvor - Matični registar umrlih, koji vodi Ministarstvo unutrašnjih poslova. Statistika umrlih pokriva sve slučajeve umrlih lica upisane u Matični registar umrlih, čije je prebivalište ili boravište na teritoriji Crne Gore.

**Živorodeno** dijete je dijete koje poslije rođenja, čak i za najkraće vrijeme pokazuje znake života (disanje, odnosno kucanje srca).

**Umrli** je lice kod kojeg je bilo kada nakon rođenja došlo do prestanka svih znakova života.

**Prirodni priraštaj** predstavlja razliku u broju živorođenih i umrlih u određenom periodu. Prirodni priraštaj može biti pozitivan (broj živorođenih je veći od broja umrlih), negativan (broj živorođenih je manji od broja umrlih) ili nulti (broj živorođenih je jednak broju umrlih).

**Primorski region** čine opštine: Bar, Budva, Herceg Novi, Kotor, Tivat i Ulcinj.

**Središnji region** čine: Glavni grad Podgorica, Prijestonica Cetinje i opštine Danilovgrad, Nikšić i Tuzi.

**Sjeverni region** čine opštine: Andrijevica, Berane, Bijelo Polje, Gusinje, Kolašin, Mojkovac, Petnjica, Plav, Pljevlja, Plužine, Rožaje, Šavnik i Žabljak.

---

Izdaje Uprava za statistiku (MONSTAT)  
81000 Podgorica, IV Proleterske br.2, telefon (+382) 20 230-811, faks (+382) 20 230-814

*Saopštenje pripremila:*

**Irena VARAGIĆ**

[contact@monstat.org](mailto:contact@monstat.org)

---