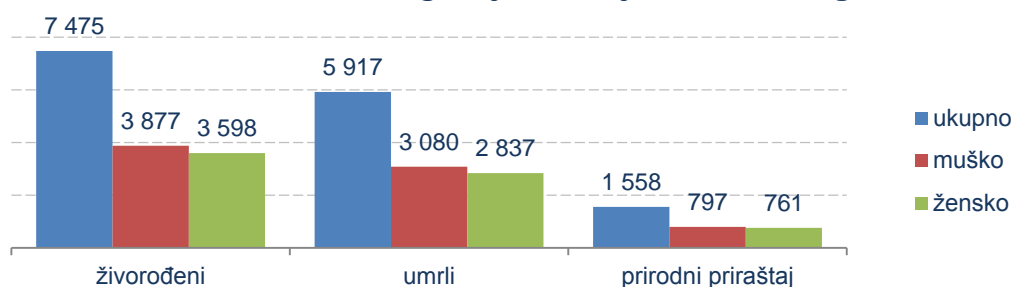


Prirодно kretanje stanovništva u Crnoj Gori, 2013. godina

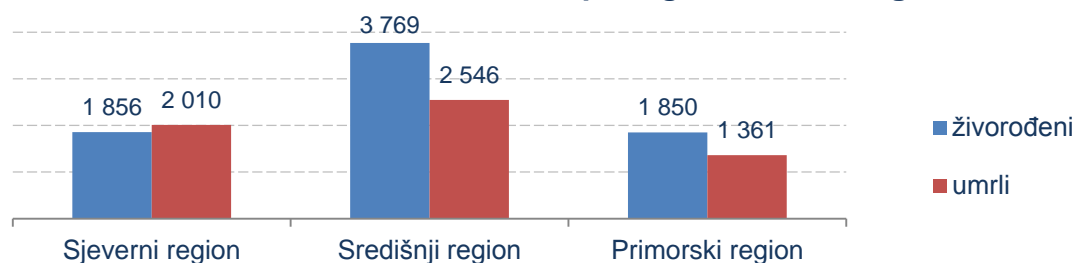
Statistika rođenih i umrlih

Grafik 1. Vitalni događaji u Crnoj Gori u 2013. godini



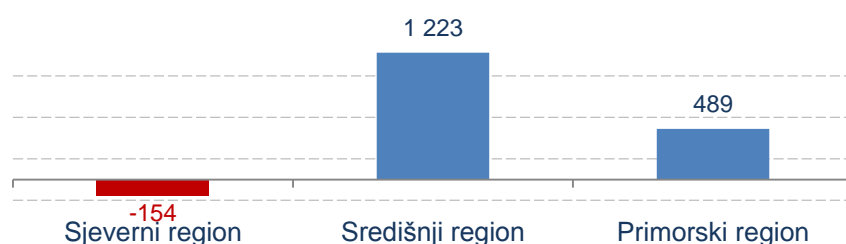
- U Crnoj Gori u 2013. godini rođeno je 7 475 živorođene djece. 3 877 ili 52% su dječaci, a 3 598 ili 48% su djevojčice;
- Iste godine umrlo je 5 917 lica. Od tog broja 3 080 su muškarci, a 2 837 žene;
- U 2013. godini prirodni priraštaj u Crnoj Gori je pozitivan i iznosi 1 558.

Grafik 2. Živorodeni i umrli po regionima, 2013. godina



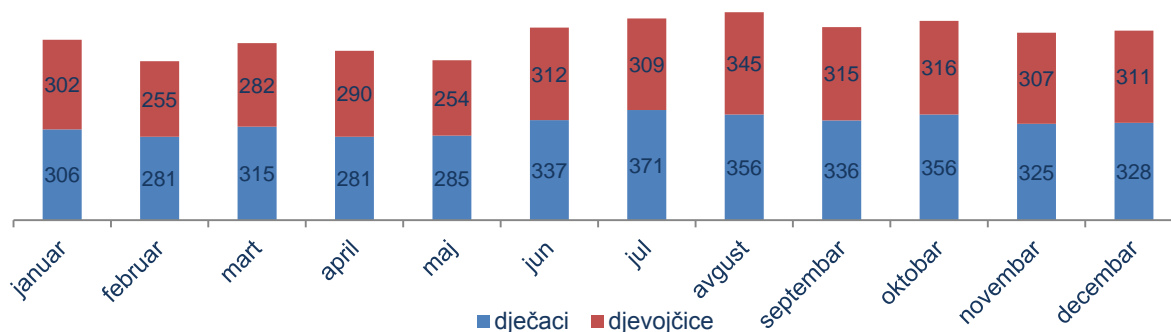
- U Središnjem regionu Crne Gore tokom 2013. godine rođeno je 3 769 djece. Više od polovine živorođenih u Crnoj Gori je u Središnjem regionu;
- U Sjevernom regionu umrlo je 2 010 lica, što je 34% od ukupnog broja umrlih u Crnoj Gori;

Grafik 3. Prirodni priraštaj po regionima, 2013. godina



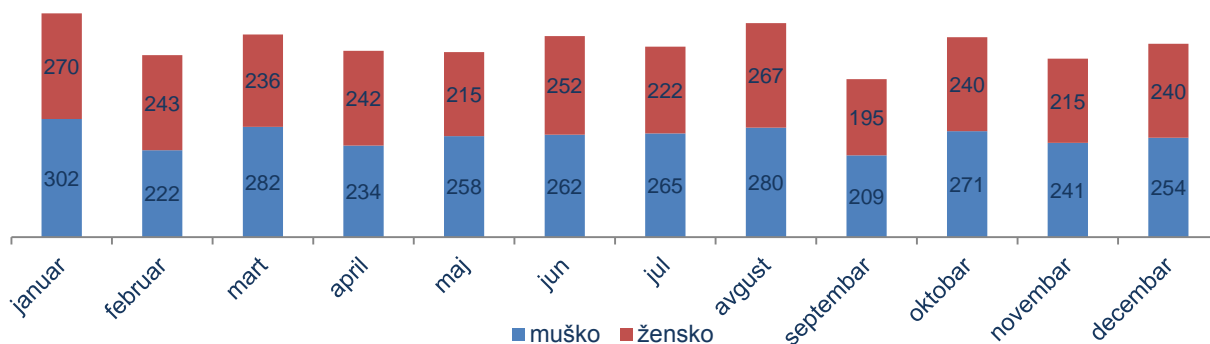
- U Središnjem i Primorskom regionu prirodni priraštaj je pozitivan, dok je u Sjevernom regionu negativan.

Grafik 4. Živorodeni po polu prema mjesecu rođenja, 2013. godina



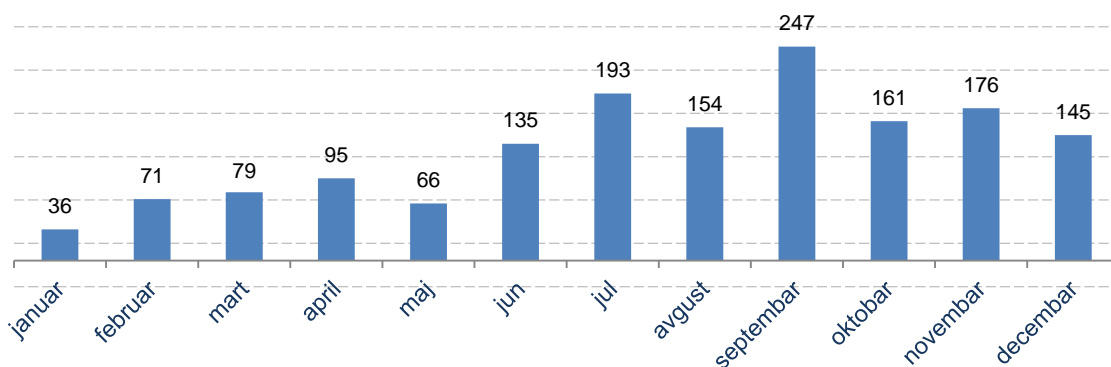
- Najmanji broj živorodenja je u februaru i to 536, od toga 281 dječak i 255 djevojčica;
- Mjesečni rekord za 2013. godinu po broju živorodjenih je avgust, 701 živorodene djece;

Grafik 5. Umrli po polu prema mjesecu smrti, 2013. godina



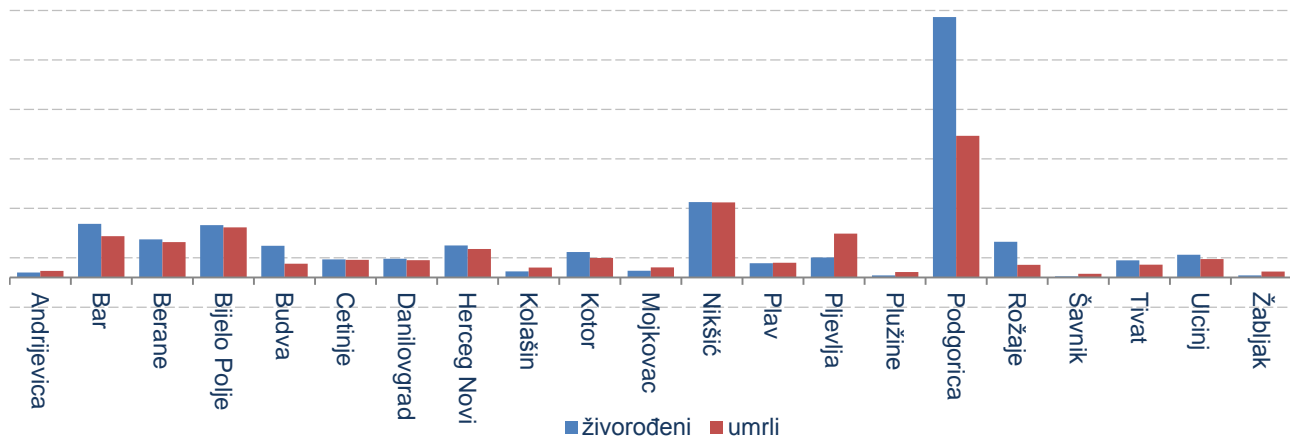
- Najmanje lica u 2013. godini umrlo je u septembru 404, a najviše u januaru i to 572;

Grafik 6. Prirodni priraštaj po mjesecima, 2013. godina



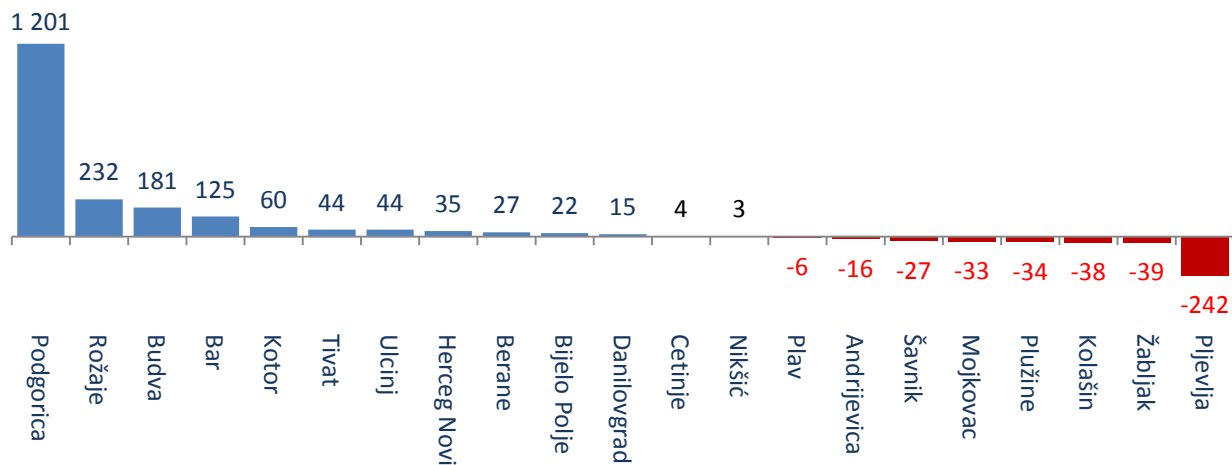
- Najveći prirodni priraštaj zabilježen je u septembru, i iznosi 247; a najniži je u januaru, 36.

Grafik 7. Živorodeni i umrli po opštinama, 2013. godina



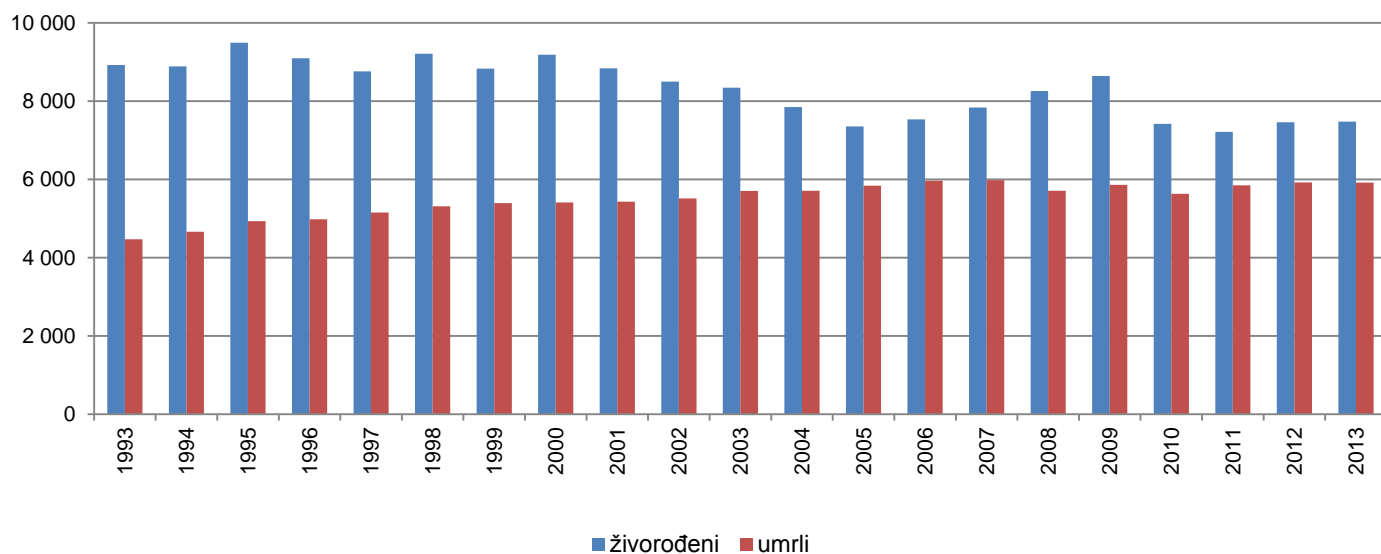
- Najveći broj živorodene djece zabilježen je u Podgorici 2 634, što čini više od trećine (35%) živorodjenih u Crnoj Gori;
- Najmanje djece rođeno je u Šavniku, 11; u toj opštini u 2013. godini umrlo je 38 lica;
- Umrlih lica najviše je, i to 1 433, u Podgorici, što je skoro četvrtina (24%) od ukupnog broja umrlih u Crnoj Gori;

Grafik 8. Kakav je prirodni priraštaj po opštinama, 2013.godina



- Prirodni priraštaj je pozitivan u 13, a negativan u 8 opština;
- Najveći prirodni priraštaj je u Podgorici 1 201, Rožaju 232, Budvi 181 i Baru 125;
- Iako pripadaju Sjevernom regionu, u kome je negativan prirodni priraštaj, u opštinama Rožaje, Berane i Bijelo Polje, prirodni priraštaj je pozitivan;
- Pļevlja imaju najveći negativni prirodni priraštaj (- 242);
- Iz Primorskog regiona nijedna opština nema negativan prirodni priraštaj;

Grafik 9. Prirodno kretanje stanovništva u Crnoj Gori u periodu 1993 - 2013. godine



- U periodu 1993-2013.godina, rekordan godišnji broj, od 9 492, živorođene djece zabilježen je 1995. godine;
- U 2011. godini rođeno je najmanje živorođene djece, 7 215;
- 1993. godine umrlo je najmanje lica u Crnoj Gori, i to 4 471;
- U 2007. godini 5 979 lica je umrlo, što je za posmatrani period maksimum;
- Najveći prirodni priraštaj zabilježen je 1995.godine, i iznosi 4 561;
- U posmatranom periodu najniži prirodni priraštaj, 1 368, zabilježen je u 2011.godini.

METODOLOŠKA OBJAŠNENJA

Proizvođač **Statistike rođenih** je Zavod za statistiku. Izvor podataka je administrativni izvor - Matični registar rođenih. Vlasnik izvora podataka je Ministarstvo unutrašnjih poslova. Statistika rođenih pokriva sve slučajeve živorođenja upisane u Matični registar rođenih, čije majke imaju prebivalište ili boravište na teritoriji Crne Gore.

Proizvođač **Statistike umrlih** je Zavod za statistiku. Izvor podataka je administrativni izvor - Matični registar umrlih. Vlasnik izvora podataka je Ministarstvo unutrašnjih poslova. Statistika umrlih pokriva sve slučajeve umrlih lica upisane u Matični registar umrlih, čije je prebivalište ili boravište na teritoriji Crne Gore.

Živorodeno dijete je dijete koje poslije rođenja, čak i za najkraće vrijeme pokazuje znake života (disanje, odnosno kucanje srca).

Umrli je lice kod kojeg je bilo kada nakon rođenja došlo do prestanka svih znakova života.

Prirodni priraštaj predstavlja razliku u broju živorođenih i umrlih u određenom periodu. Prirodni priraštaj može biti pozitivan (broj živorođenih je veći od broja umrlih), negativan (broj živorođenih je manji od broja umrlih) ili nulti (broj živorođenih je jednak broju umrlih).

Primorski region čine opštine: Bar, Budva, Herceg Novi, Kotor, Tivat i Ulcinj.

Središnji region čine: Glavni grad Podgorica, Prijestonica Cetinje i opštine Danilovgrad i Nikšić.

Sjeverni region čine opštine: Andrijevića, Berane, Bijelo Polje, Kolašin, Mojkovac, Plav, Pljevlja, Plužine, Rožaje, Šavnik i Žabljak.

Izdaje i štampa: Zavod za statistiku Crne Gore (MONSTAT)

Podgorica, IV Proleterske br.2

Telefon (+382) 20 230-811, faks (+382) 20 230-814

Saopštenje pripremila:

Biljana SEKULOVIĆ

e-mail: contact@monstat.org